

2024年3月期 第2四半期

# 決算説明会

2023年11月10日



株式会社 東邦システムサイエンス

<https://www.tss.co.jp/>

証券コード：4333 東京証券取引所 プライム市場

## 目次

1. 経営戦略トピックス

2. 2024年3月期 第2四半期決算

3. 2024年3月期 業績見通し

4. 参考資料

5. 英文資料

# 1. 経営戦略トピックス

## CIB

- 先進プロダクトの先行研究開発に伴うビジネス化
- 自社プロダクトの活用に伴うソリューション展開

## DIB

- テクニカルベンダー等との技術、業務連携の実現化
- デジタル技術の習得拡大
- 大手SIerとの教育プランの活用検討

## TIB

- パートナーシップの構築
- 共同プロジェクトの展開
- マネジメント力の強化
- 協業各社のソリューションの活用

### 【重点施策】

④ サービス  
ビジネス  
の構築

③ デジタル  
ビジネス  
への注力

① 開発力の強化

② 事業ポート  
フォリオの  
変革

⑤ 経営基盤の強化  
⑥ 株式の流動性確保とガバナンスの強化  
⑦ サステナビリティ経営の推進

現時点

時間軸

■ 通期業績予想を達成すべく、7つの重点施策を推進中

1	開発力の強化	<ul style="list-style-type: none"> <li>DX開発推進センターによるDX人材のOJT育成</li> <li>組織を横断的に支援する社内PMOの充実</li> </ul>
2	事業ポートフォリオの 変革	<ul style="list-style-type: none"> <li>非金融ソリューション案件の獲得に注力 (通信や公共、製造、流通、放送領域 等)</li> </ul>
3	デジタルビジネス への注力	<ul style="list-style-type: none"> <li>DX基盤の要「クラウド構築」「データ分析」</li> <li>DX開発のプロセス「アジャイル開発」</li> </ul>
4	サービスビジネス の構築	<ul style="list-style-type: none"> <li>スマホ活用による証券業務の運用サービス</li> <li>海外との融合ソリューションの開発サービス</li> </ul>
5	経営基盤の強化	<ul style="list-style-type: none"> <li>IT事業への先行投資</li> <li>M&amp;A検討にかかる戦略投資</li> </ul>
6	株式の流動性確保 ガバナンスの強化	<ul style="list-style-type: none"> <li>広報・IRの強化、株主還元施策</li> <li>取締役会の機能性向上</li> </ul>
7	サステナビリティ経営 の推進	<ul style="list-style-type: none"> <li>経営推進の開示（サステナビリティサイト）</li> <li>ESG評価機関を通じた投資家との対話促進</li> </ul>

## ■DX人材育成

2023年 新卒65名  
(Java資格全員取得済)

## ■採用強化

東京経済大学との交流

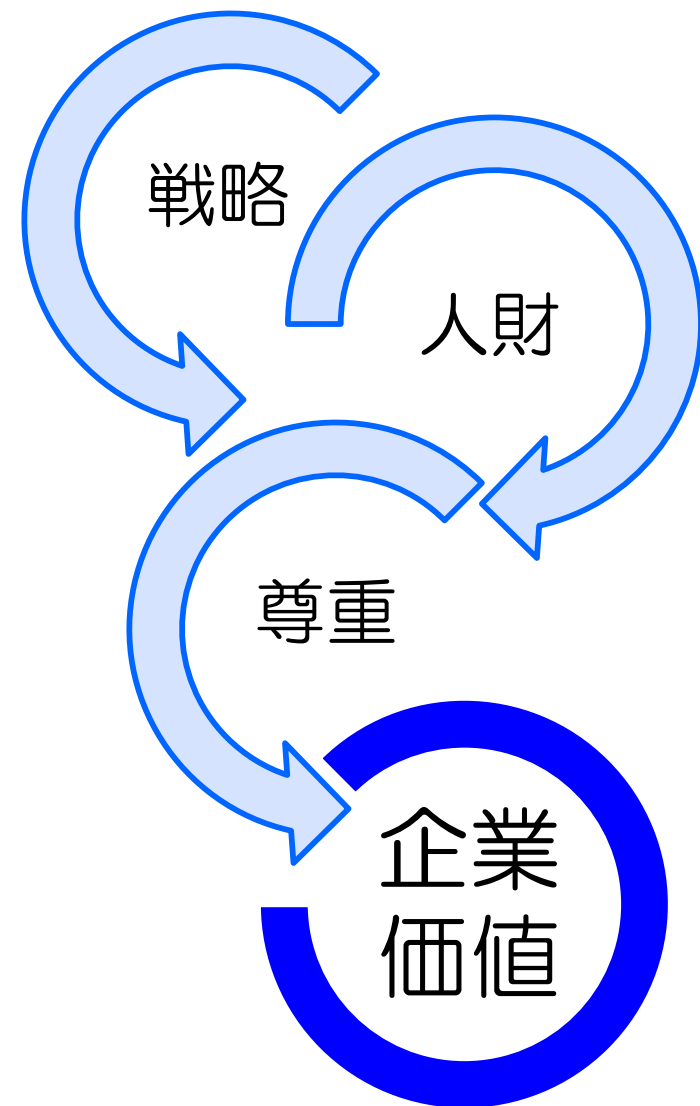
## ■DX技術者の育成と交流

新たな協業モデルの創出となる機会

TSSアジャイルチームがブレインパッド本社にて大規模アジャイルをテーマに講演

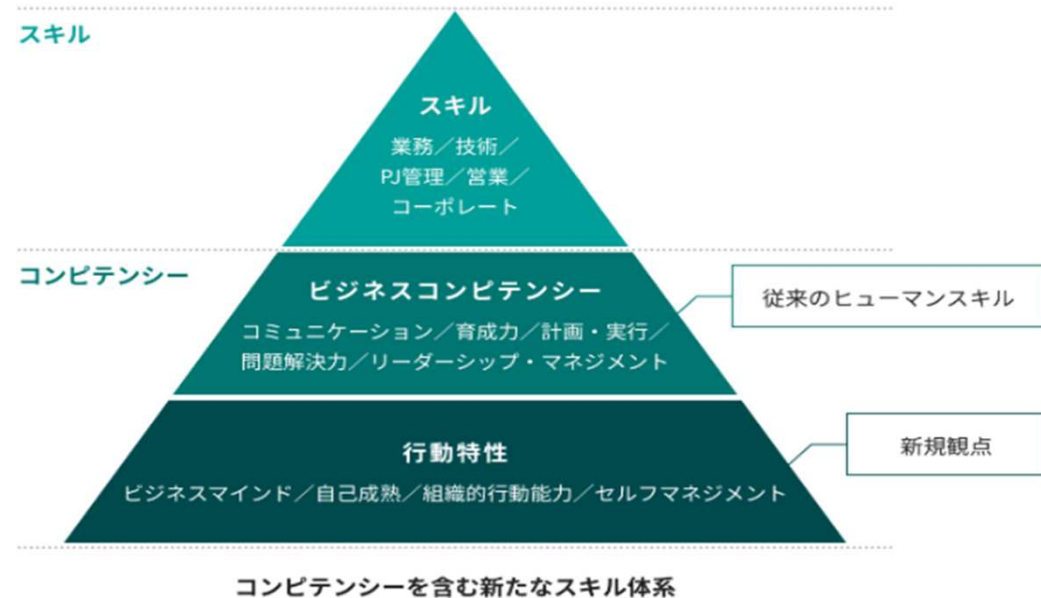


次世代リーダー・イノベーターの育成



## 戦略と人財

- ◆コンピテンシーを含む**新たなスキル体系**
- ◆能力の多様性を活かす**タレントマネジメントシステム導入検討**



## 相互尊重の文化

- ◆互いの考えや意見を尊重し、褒め称え合い、労い合う
- 女性活躍推進企業「えるぼし認定 2つ星★★」取得

## ◆温室効果ガスの削減（非化石証書の購入）

2030年、34%削減目標 ⇒ 前倒しへ  
 （ESG評価機関CDPのスコアUPを見込む）

## ◆非化石証書取得に向けた入札スケジュール

年	2023				2024			
月	8~9	10	11	12	1	2	3	4
TSS	→		2023年度版 入札準備				2024年度版 入札準備	→
JEPX			入札 ★	購入証明書 発行予定 ★	非化石証書 発行予定 ★			



	株主数 (人)	流通株式数 (単位)	流通株式 時価総額 (億円)	流通株式 比率 (%)	一日平均 売買代金 (億円)
上場維持基準	800人以上	20,000 単位	100 億円	35 %	0.2 億円
2021年6月30日 (移行基準日時点)	3,700人	68,759 単位	64.11 億円	49.5 %	0.05 億円
2023年3月31日	5,104人	99,407 単位	104.70 億円	71.6 %	0.1 億円
2023年9月30日	9,808人	152,121 単位(※1)	194.41 億円(※1)	73.1 %(※1)	0.26 億円(※2)
適合状況	◎	◎	◎	◎	(◎)

※1 2023年9月末の株式名簿をもとに当社が算出を行ったものです。  
また、流通株式時価総額の算定に用いた当社の株価は9月末時点(1,278円)のものです。

※2 2023年1月1日~9月30日迄の日々の売買代金の平均値を当社が算出したものです。

適合計画上、2025年12月を達成目標と設定しているものの、今期中の達成を目指します。

## ◆定量的アプローチ

i 業績拡大による  
経営指標数値の向上

ii 資本政策による  
売買高の向上

---

## ◆定性的アプローチ

iii 広報・IR活動の強化  
による理解と認知の向上

iv サステナビリティ経営  
による社会価値の向上



企業価値の向上

一日平均売買代金  
の向上

i

## 業績

### ◆業績目標

- ✔ 2024年3月期 売上高 165億円 営業利益 15億5千万円  
 (売上高：2028年3月期達成目標額200億円を1年前倒しで計画し推進中)

### ◆取組み

- ✔ **売上拡大**
  - 既存事業の強固な基盤の更なる拡張
  - デジタルビジネスへの注力、非金融分野の新たなソリューション
  - パートナー企業との協業
- ✔ **収益拡大**
  - DX開発推進センターの活用、社内PMO等による生産性向上
  - サービスビジネスの創造
  - エンドユーザー取引の拡大
- ✔ **先行投資**
  - 採用育成強化、M&A検討、社内のIT投資
  - 研究開発、海外との融合ソリューション

ii

資本政策

## ◆エクイティ施策

- ☑ 大株主からの売却等を検討

iii

広報・IR

## ◆株主、投資家との対話の充実（ブランド戦略による認知向上）

- ☑ 決算説明会に加え、決算説明会の書き起こし等情報発信機会の拡大
- ☑ 英文開示範囲の拡大検討（対話促進機会の創出）

iv

サステナビリティ

## ◆ESG、SDGsへの取組みとガバナンス強化

- ☑ 事業に直結する取組み、人的資本施策、気候変動対応

## 分割比率

1 : 1.5

分割基準日：2023年8月31日

効力発生日：2023年9月 1日

## 目的

株式の流動性の向上、投資家層の拡大

## 配当

年間配当（40円）を据え置き（実質的な増配）⇒ 配当性向68.8%

## 変更内容

保有株式数	現行
100株以上 200株未満	クオカード 1,000円分
200株以上	クオカード 2,000円分

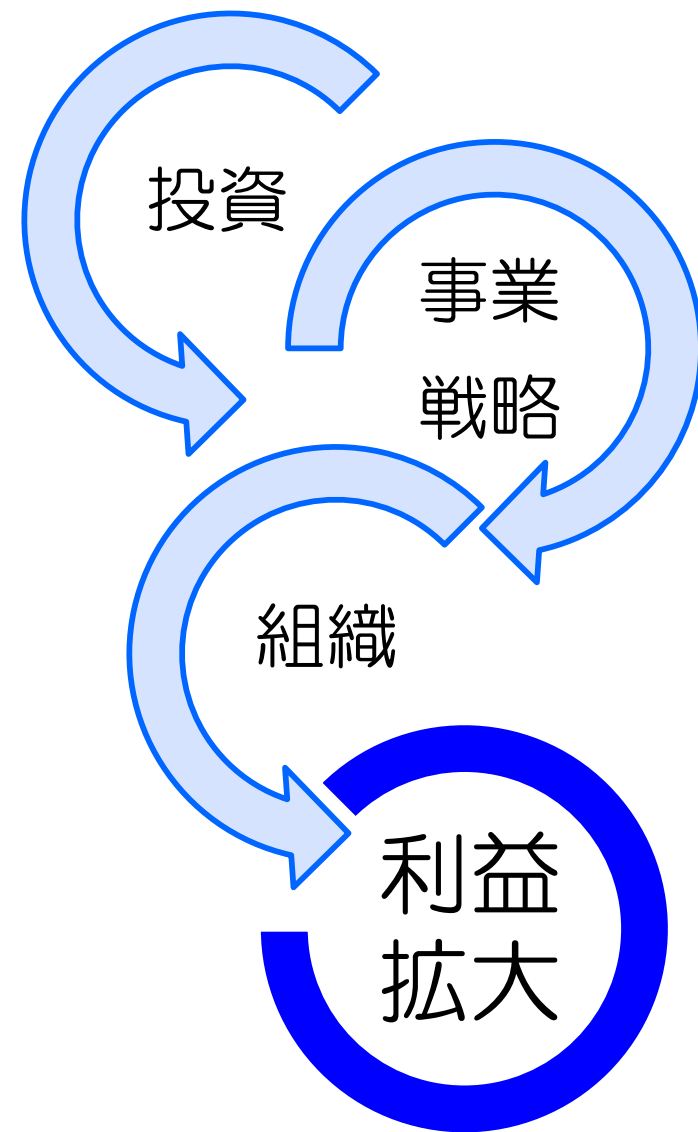


保有株式数	変更後
100株以上	クオカード <u>2,000円分</u>

## 変更時期 (適用条件)

2023年9月30日現在の株主名簿に記載されている株主様より適用

## 2. 2024年3月期 第2四半期決算



DX開発推進センターを活用した受注規模の拡大

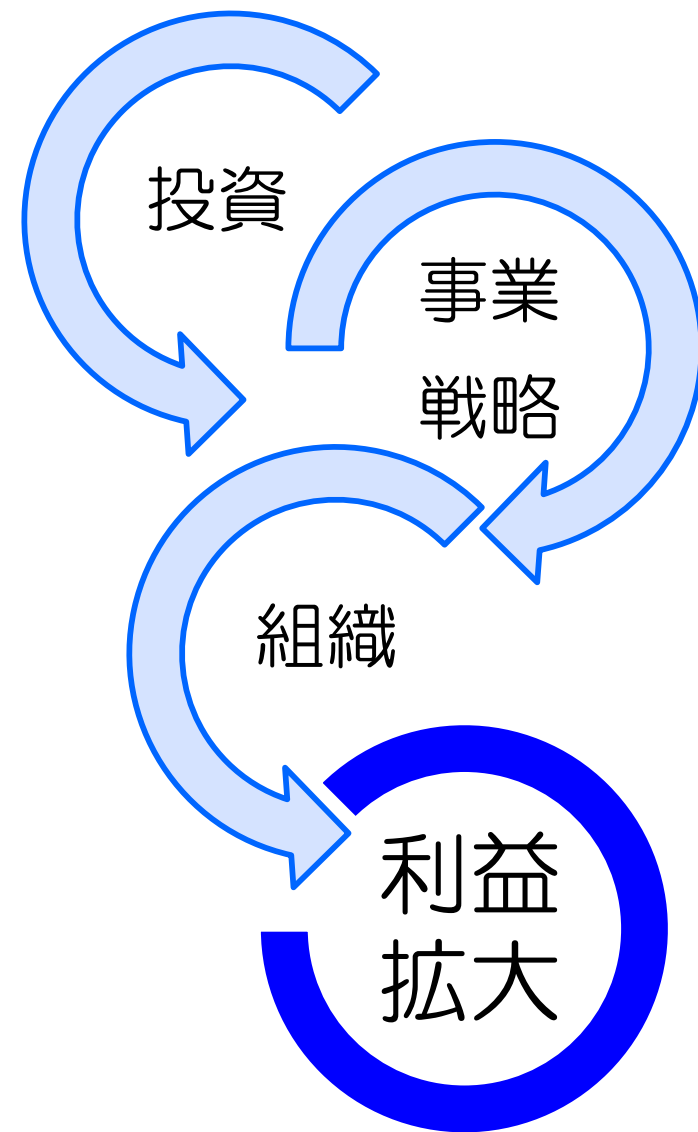
DX案件の受注、拡大

- ◆行政手続きのオンライン化推進プロジェクト
- ◆通信プラットフォーム向けフロントWebシステム開発
- ◆生成AIを活用した情報システム案件
- ◆高速データ処理ツール、ビジネスモデリングツールの活用案件

活況な銀行、証券、カードクレジット領域の営業強化

統合、マイグレーション案件の拡大





DX開発推進センターにおける若手社員の育成強化と適正配置

新卒、中途社員の採用強化

新入社員全員のJava資格取得（65名全員取得）

ビジネスパートナーの増強を図るためのパートナープール制度実施

ベンダーとの技術者交流によるスキルアップ、協業関係構築

徹底したプロジェクト監視強化と各種プロジェクト報告会実施

IT事業投資（戦略営業を行うための営業マネジメントシステム構築）

(単位：百万円)

	2023.3月期 第2四半期	2024.3月期 第2四半期	増減額	増減率(%)
売上高	7,527	7,998	470	6.3%
営業利益 (営業利益率)	740 9.8%	692 8.7%	△48	△6.6%
経常利益 (経常利益率)	744 9.9%	696 8.7%	△48	△6.5%
四半期純利益	509	471	△38	△7.5%

(単位：百万円)

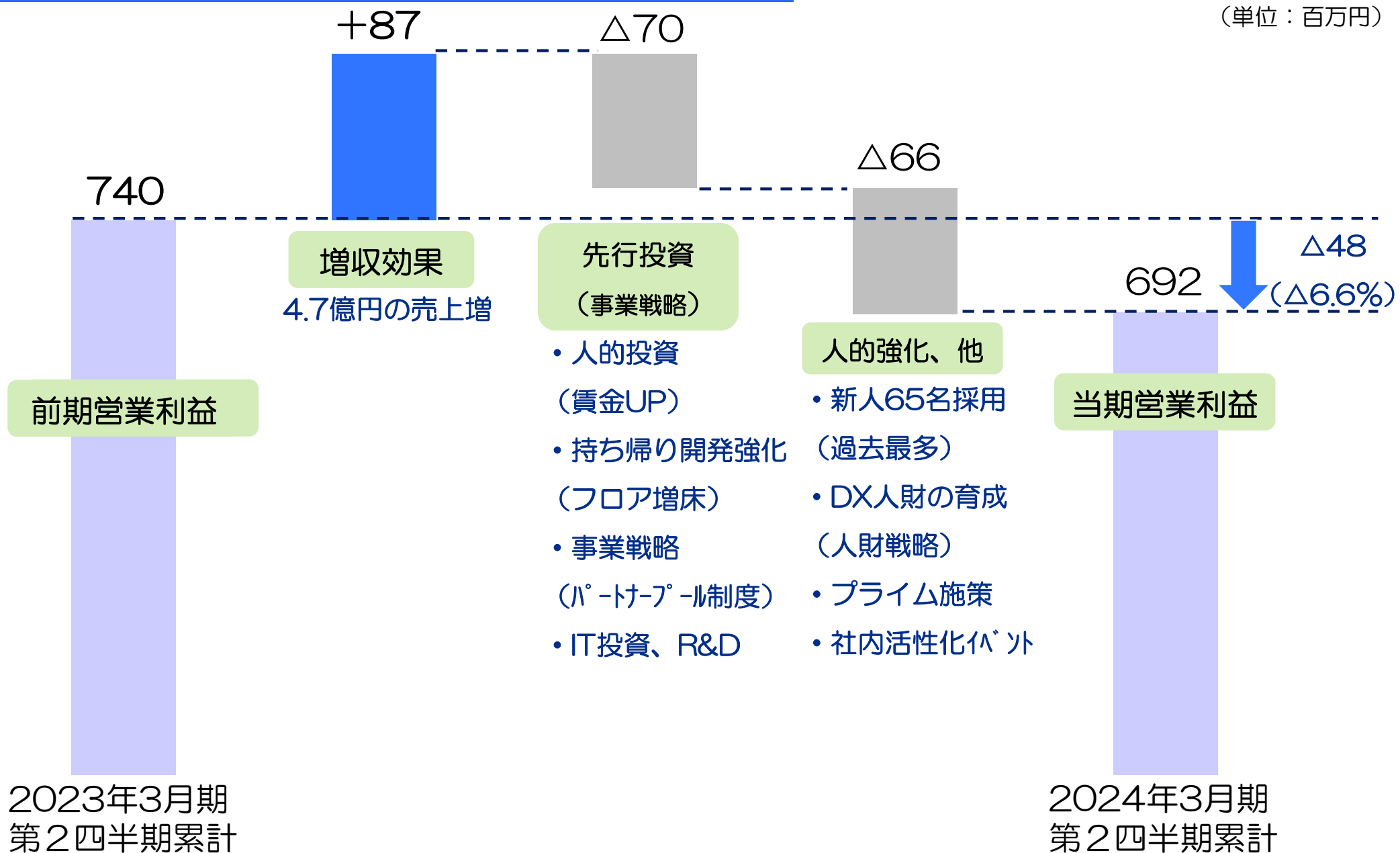
セグメント	2023.3月期 第2四半期	2024.3月期 第2四半期	増減額	増減率(%)
ソフトウェア開発	7,347	7,791	444	6.0%
金融	5,527	5,856	328	5.9%
非金融	1,819	1,934	115	6.4%
情報システムサービス等	180	206	26	14.8%
合 計	7,527	7,998	470	6.3%

(単位：百万円)

業 種	2023.3月期 第2四半期	2024.3月期 第2四半期	増減額	増減率(%)
金 融	5,527	5,856	328	5.9%
銀行	929	1,207	278	30.0%
証券	756	674	△81	△10.8%
生命保険	1,347	1,285	△62	△4.7%
損害保険	2,183	2,149	△34	△1.6%
その他	310	539	228	73.7%
非金融	1,819	1,934	115	6.4%
通信	939	1,011	71	7.6%
その他	879	923	44	5.1%

セグメント	業種	売上高増減要因
金融	銀行	(+++) <i>大手銀行のDX化推進 基幹系システムの新規領域受注</i>
	証券	(-) 大手証券会社の大型ASPサービス化対応の区切り (ネット・スマホ系証券は大幅受注増)
	生命保険	(-) 基幹システム保守工数の削減 (フロントシステム開発案件は拡大)
	損害保険	(-) 基幹システム刷新案件の区切り
	その他	(+++) <i>政府系機関の基幹システム刷新案件受注</i>
非金融	通信	(+) 大手通信キャリアの基盤構築案件の体制拡大 アジャイル開発によるDX案件の受注拡大
	その他	(+) 行政手続きオンライン化案件の拡大 製造、流通、放送、運輸等への販路拡大

(単位：百万円)



### 3. 2024年3月期 業績見通し

(単位：百万円)

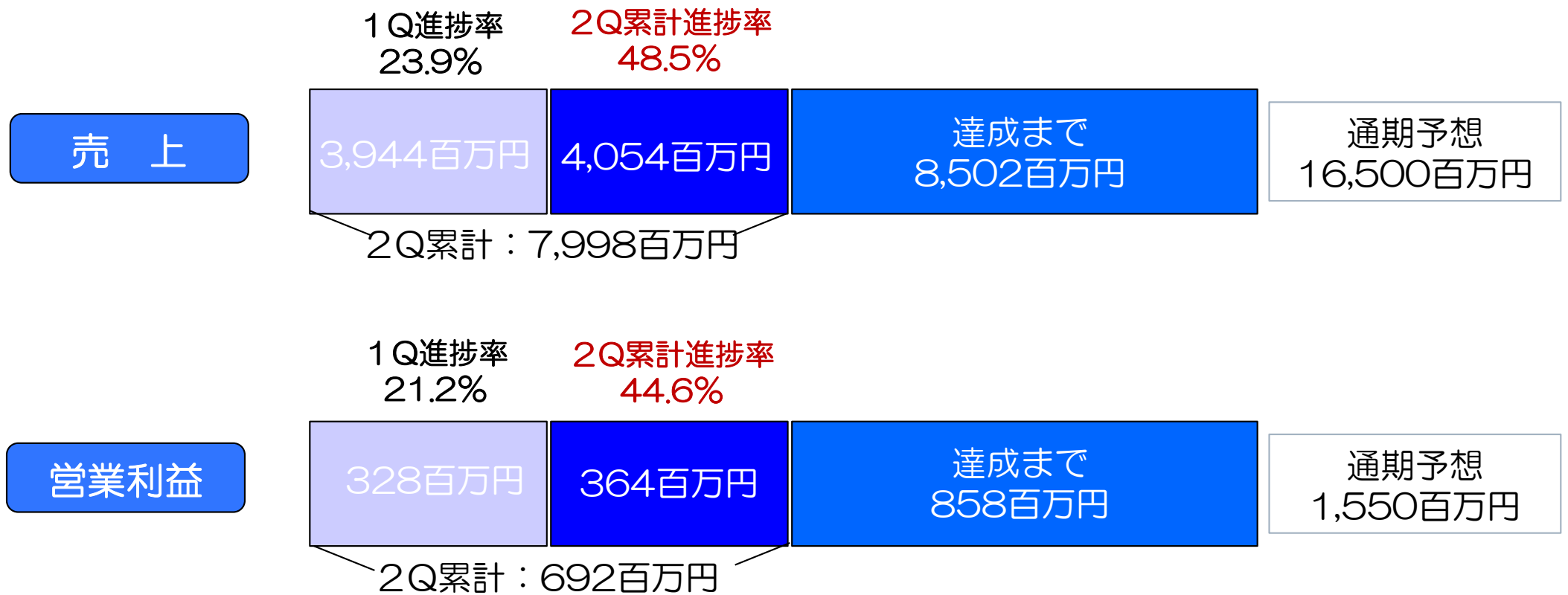
業種		2023.3月期 第2四半期末	2024.3月期 第2四半期末	増減額	増減率
金融	銀行	293	460	166	56.6%
	証券	254	204	△50	△19.7%
	生命保険	412	399	△12	△3.0%
	損害保険	601	522	△79	△13.2%
	その他	116	538	421	363%
非金融	通信	404	296	△107	△26.7%
	その他	228	335	106	46.5%
合 計		2,312	2,757	445	19.2%



(単位：百万円)

	2023.3月期 実績	2024.3月期 予想	増減額	増減率(%)
売上高	15,446	16,500	1,053	6.8%
営業利益 (営業利益率)	1,514 9.8%	1,550 9.4%	35	2.3%
経常利益 (経常利益率)	1,522 9.9%	1,558 9.4%	35	2.4%
当期純利益	1,116	1,061	△55	△5.0%

- 売上、営業利益ともに、通期計画に対し、44~48%まで進捗
- 売上、営業利益ともに、Q単位に、右肩上がりで推移



## 4. 参考資料

(単位：百万円)

前事業年度  
(2023年3月31日)

当第2四半期会計期間  
(2023年9月30日)

## 資産の部

流動資産	11,366	11,614
固定資産	1,446	1,459
資産合計	12,813	13,074

## 負債の部

流動負債	1,916	1,833
固定負債	2,122	2,145
負債合計	4,039	3,979

## 純資産の部

株主資本	8,569	8,822
評価・換算差額等	203	272
純資産合計	8,773	9,095
負債純資産合計	12,813	13,074

## 5. 英文資料



# 2Q FY March 2024 Financial Results

Unit: Millions of yen

	First Half FY Mar.2023	First Half FY Mar.2024	YoY	
			Diff.	Change(%)
Net Sales	7,527	7,998	470	6.3%
Operating Profit (Operating Profit Margin)	740 9.8%	692 8.7%	△48	△6.6%
Ordinary Profit (Ordinary Profit Margin)	744 9.9%	696 8.7%	△48	△6.5%
Net Income	509	471	△38	△7.5%



# FY March 2024 Financial Results Forecasts

Unit: Millions of yen

	FY Mar.2023 (Results)	FY Mar.2024 (Forecasts)	YoY	
			Diff.	Change(%)
Net Sales	15,446	16,500	1,053	6.8%
Operating Profit (Operating Profit Margin)	1,514 9.8%	1,550 9.4%	35	2.3%
Ordinary Profit (Ordinary Profit Margin)	1,522 9.9%	1,558 9.4%	35	2.4%
Net Income	1,116	1,061	△55	△5.0%



# Balance Sheet

Unit: Millions of yen

As of March 31,2023

As of September 30,2023

## Assets

Current assets	11,366	11,614
Non-current assets	1,446	1,459
Total assets	12,813	13,074

## Liabilities

Current liabilities	1,916	1,833
Non-current liabilities	2,122	2,145
Total liabilities	4,039	3,979

## Net assets

Shareholders' equity	8,569	8,822
Valuation and translation adjustments	203	272
Total net assets	8,773	9,095
Total liabilities and net assets	12,813	13,074



# 最適なシステムソリューションを 提供する高信頼企業！

皆様におかれましては、今後ともご支援のほど、  
よろしくお願い申し上げます。

## \* 本資料についてのご注意

本資料は、2024年3月期第2四半期の業績および今後の業績見通しに関する情報の提供を目的としたものであり、当社が発行する有価証券の投資勧誘を目的としたものではありません。

本資料に記載されている株式会社東邦システムサイエンスの将来予想に関する事項は、現時点における情報に基づき判断したものであり、予想に内在する不確定要因や今後の事業運営における状況変化等により変動することがあります。

なお、いかなる目的であれ、本資料を無断で複製または転送等を行わないようお願いいたします。