

ETFから始める米国株投資 ～米国ETFの魅力と人気銘柄～

2020年11月28日（土）

楽天証券株式会社

株式・デリバティブ事業部

紙田 智弘

ご注意事項

本資料は、勉強会の為に作成されたものであり、有価証券の取引、その他の取引の勧誘を目的としたものではありません。投資に関する最終決定はお客様ご自身の判断でなさるようお願いいたします。本資料及び資料にある情報をいかなる目的で使用される場合におきましても、お客様の判断と責任において使用されるものであり、本資料及び資料にある情報の使用による結果について、当社は何らの責任を負うものではありません。

本資料で記載しております価格、数値、金利等は概算値または予測値であり、諸情勢により変化し、実際とは異なる場合がございます。また、本資料は将来の結果をお約束するものではなく、お取引をなさる際に実際に用いられる価格または数値を表すものでもございませんので、予めご了承くださいませようをお願いいたします。

投資にかかる手数料等およびリスク

【外国株式等の取引にかかるリスク】

外国株式等は、株価（価格）の変動等により損失が生じるおそれがあります。また、為替相場の変動等により損失（為替差損）が生じるおそれがあります。上場投資信託（ETF）は連動対象となっている指数や指標等の変動等、上場投資証券（ETN）は連動対象となっている指数や指標等の変動等や発行体となる金融機関の信用力悪化等、上場不動産投資信託証券（REIT）は運用不動産の価格や収益力の変動等により、損失が生じるおそれがあります。

【外国株式等の取引にかかる費用】

1回のお取引金額で手数料が決まります。

分類 取引手数料

米国株式 約定代金の0.45%（0.495%）・最低手数料：0米ドル・上限手数料：20米ドル（22米ドル）

中国株式 約定代金の0.5%（0.55%）・最低手数料：500円（550円）・上限手数料：5,000円（5,500円）

アセアン株式 約定代金の1.00%（1.10%）・最低手数料：500円（550円）・手数料上限なし

※（）内は税込金額

※当社が別途指定する銘柄の買付手数料は無料です。

※米国株式の売却時は上記の手数料に加え、別途SEC Fee（米国現地取引所手数料）がかかります。詳しくは当社ウェブページ上でご確認ください。

※中国株式・アセアン株式につきましては、カスタマーサービスセンターのオペレーター取次ぎの場合、通常の手数料に2,000円（税込2,200円）が追加されます。

ETF／ETNのリスク(抜粋)

複雑な商品設計のETF/ETNについての注意点

ETF/ETNの中には、ボラティリティ指数先物を対象としたETF/ETNやカバードコール戦略を取り入れたETF/ETNなど、先物取引やオプション取引を組み入れている場合があります。そのようなETF/ETNは、先物のルールによる価格変動、対象指数等そのものの急激な値動き等によって想定外の値動きをする場合があります。

また、レバレッジ型ETF/ETNやインバース型ETF/ETNは、原指標の日々の変動率に一定の倍数を乗じて算出されるレバレッジ型指標に連動するよう運用されます。そのため、値動きや想定されるリターンは、通常のETF/ETNとは異なる特性を有しています。

複雑な商品設計のETF/ETNに投資される際は、商品設計を開示書類等でご確認していただき、十分ご理解していただいた上で投資をしてください。

ETFにおける信用リスク

リンク債型ETFやOTCデリバティブ型ETFなどにおいては、ETFが投資に用いるリンク債の発行体またはETFのOTCデリバティブ取引の相手方の財務状況の悪化などにより基準価額が大きく下落する信用リスクが存在します。これらのETFの投資にあたっては、商品設計を予めご確認する必要があります。

ETN発行体の信用リスク

ETNは、裏付となる資産を保有せず、発行体となる金融機関の信用力をもとに価格が特定の指標に連動することを保証する債券です。そのため、発行体の倒産や財務状況の悪化、信用格付の引き下げ等の影響により、ETNの価格が下落または無価値となる可能性、また、償還時に発行体が償還金額を支払わない、または支払うことができない可能性があります。このような結果、損失が生じる可能性があります。

早期償還等のその他のリスク

市場動向の急変時や資産総額が小さくなった場合など、管理会社等が運用の継続が困難であると判断した場合は、運用を終了し、繰り上げ償還をする可能性があります。取引所が定める上場廃止基準に該当した場合などは、上場廃止となる可能性があります。

詳細は、当社HPの「ETF／ETNのリスク」をご覧ください。

講演内容

1. 米国ETFに投資する理由

2. 楽天証券内人気ETFのご紹介

3. 米国ETFの注文方法

米国ETFに投資する理由

米国ETFに投資する理由

1. 銘柄の選択肢が豊富
2. 流動性が高い
3. リアルタイムで取引できる

日米のETF銘柄数

	米国ETF	国内ETF
上場銘柄数	2,300銘柄以上	232銘柄
楽天証券 取引可能銘柄数	312銘柄 (米国株式関連約110銘柄)	232銘柄 (米国株式関連約15銘柄)



米国ETFなら
米国株式に投資できる
選択肢が豊富！

インデックス・
高配当・テーマ型etc.

日米ETFの流動性

	米国ETF (SPY)	国内ETF (1557)
1日の出来高 (11月20日)	70,411,890株	2,336株
30日平均 出来高	80,206,008株	10,426株



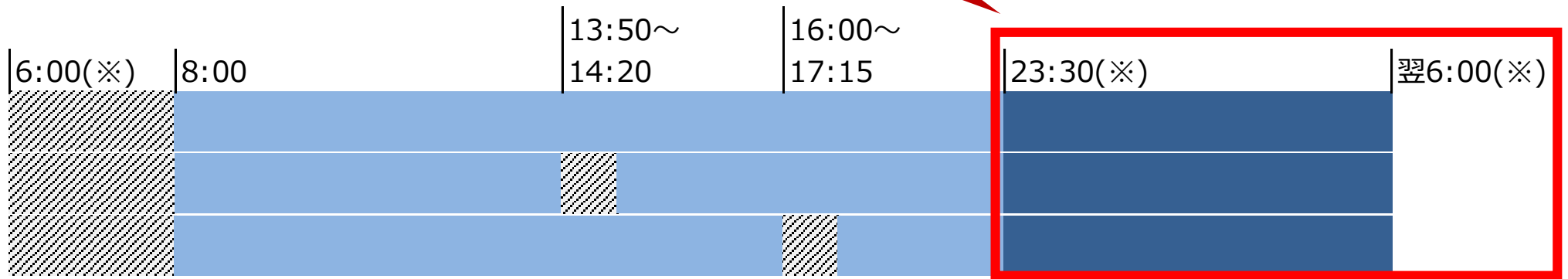
同じETFでも流動性が高い！
=取引したいときに、
取引したい価格で
売買できる可能性が高い！

取引時間・注文受付時間

米国現地の取引時間中は
リアルタイムで取引可能！
⇒米国市場のニュース・動
向をみて投資判断できる！

【月～金】

- ① 外貨決済
- ② 外貨決済MMF含む
- ③ 円貨決済



■ 注文受付時間 ■ 市場取引時間 ■ 受付不可時間

※サマータイムは1時間早まり22:30～5:00となります。

米国ETFに投資する理由

1. 銘柄の選択肢が豊富

⇒日本にはない様々なETFに投資できる！

2. 流動性が高い

⇒取引したいときに、取引したい価格で売買できる！

3. リアルタイムで取引できる

⇒米国市場の動向をみて、投資判断ができる！

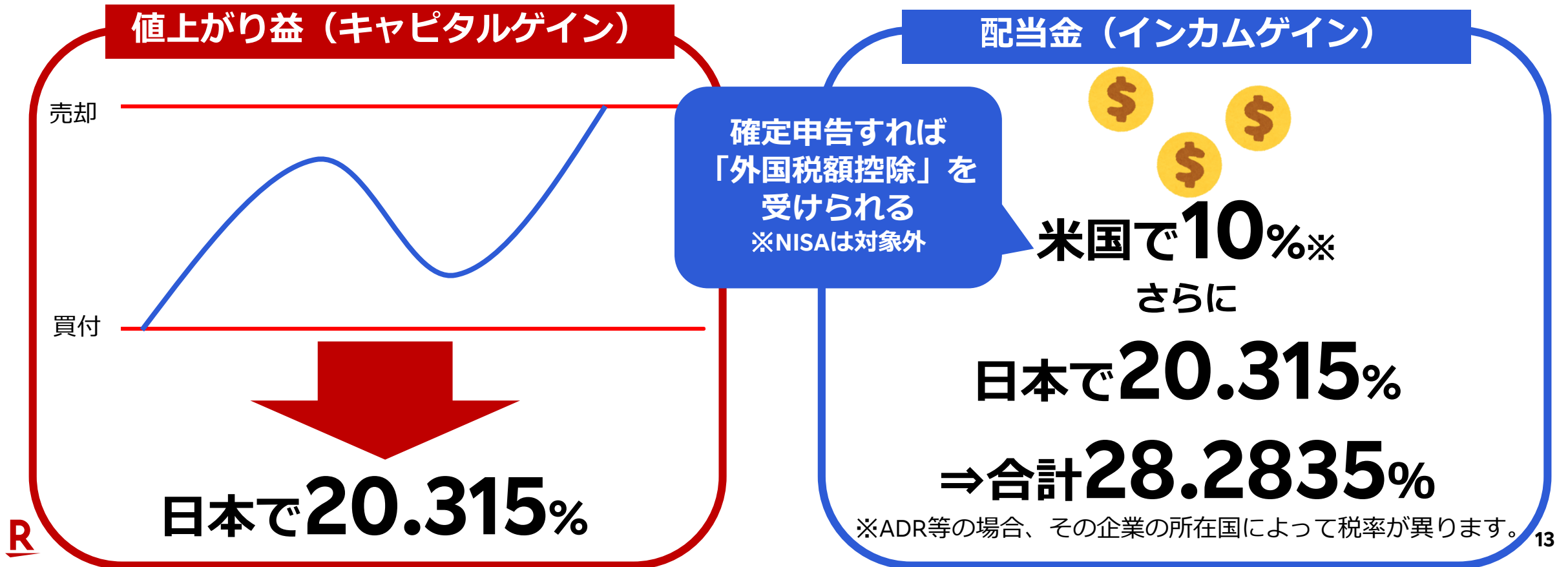
米国ETFの注意点

1. 為替リスク

2. 米国ETF配当金は現地で10%※ + 国内20.315%の課税

※確定申告で「外国税額控除」を受けられる。

(参考) 米国株取引の税金



(参考) NISA口座の税金

NISA口座なら譲渡益税と日本の配当金源泉徴収税は非課税

値上がり益 (キャピタルゲイン)

~~日本で20.315%~~

非課税

ただし、
損失が出た場合に損益通算が
できないので注意！

配当金 (インカムゲイン)

米国の
10%*

課税

~~日本の
20.315%~~

非課税

※ADR等の場合、その企業の所在国によって税率が異なります。

楽天証券内 人気米国ETF

保有者数上位10銘柄（楽天証券内）



= 高配当ETF



= 買付手数料無料ETF

ティッカー	銘柄名	株価(USD) 11/20終値	最低投資金額※ (日本円)	予想配当金利回り (%)	経費率 (%)
SPYD	SPDR ポートフォリオS&P 500 高配当株式ETF	31.72	3,294	3.32	0.07
VYM	バンガード・米国高配当株式ETF	87.85	9,124	3.21	0.06
VOO	バンガード・S&P 500 ETF	326.49	33,909	1.60	0.03
HDV	iシェアーズ コア米国高配当株 ETF	85.57	8,887	3.98	0.08
QQQ	インベスコQQQ 信託シリーズ1	290.38	30,159	0.53	0.20
VTI	バンガード・トータル・ストック・マーケットETF	183.23	19,030	1.47	0.03
VT	バンガード・トータル・ワールド・ストックETF	87.70	9,109	1.84	0.08
VIG	バンガード・米国増配株式ETF	136.44	14,171	1.63	0.06
SPXL	Direxion デイリー S&P 500 ブル3倍 ETF	61.62	6,400	0.00	0.95
VWO	バンガード・FTSE・エマージング・マーケットETF	47.90	4,975	3.55	0.10



(出所) Bloombergのデータより楽天証券作成

※2020年11月20日時点の1USD = 103.86円で計算（小数点以下四捨五入）。手数料および消費税を除いた金額。

人気米国高配当ETF3銘柄の比較

	SPYD(11月19日現在)	VYM(10月31日現在)	HDV(11月19日現在)
運用会社	ステート・ストリート	バンガード	ブラックロック
対象指数	S&P500高配当指数	FTSE ハイディビデンド・イールド・インデックス	モーニングスター 配当フォーカス指数
組み入れ比率 上位5銘柄	インベスコ(IVZ)	ジョンソン・エンド・ジョンソン(JNJ)	エクソンモービル(XOM)
	リージョンズ・ファイナンシャル(RF)	プロクター・アンド・ギャンブル(PG)	A T & T(T)
	ゼロックス(XRX)	J P モルガン・チェース(JPM)	ジョンソン・エンド・ジョンソン(JNJ)
	コメリカ(CMA)	ベライゾン・コミュニケーションズ(VZ)	シェブロン(CVX)
	ベントス(VTR)	ファイザー(PFE)	ベライゾン・コミュニケーションズ(VZ)
業種別構成比率 上位5業種	金融(26.17%)	金融(18.9%)	エネルギー(19.57%)
	不動産(18.32%)	生活必需品(14.3%)	ヘルスケア(19.12%)
	エネルギー(11.06%)	ヘルスケア(14.1%)	通信(14.98%)
	公益事業(10.84%)	公益(10.1%)	生活必需品(13.10%)
	情報技術(9.00%)	資本財(9.8%)	公益事業(10.07%)

買付手数料無料米国ETF

ティッカー	銘柄名	株価(USD) 11/20終値	最低投資金額※ (日本円)	予想配当金利回り (%)	経費率 (%)
VOO	バンガード・S&P 500 ETF	326.49	33,909	1.60	0.03
VT	バンガード・トータル・ワールド・ストックETF	87.7	9,109	1.84	0.08
VTI	バンガード・トータル・ストック・マーケットETF	183.23	19,030	1.47	0.03
SPY	SPDR S&P 500 ETF	355.33	36,905	1.51	0.09
RWR	SPDR ダウ・ジョーンズ REIT ETF	86.29	8,962	3.02	0.25
GLDM	SPDR ゴールド・ミニシェアーズ・トラスト	18.66	1,938	0.00	0.18
AIQ	グローバルX AIビッグデータ ETF	25.32	2,630	0.65	0.68
FINX	グローバルX フィンテックETF	41.3	4,289	0.00	0.68
GNOM	グローバルX ゲノム&バイオテクノロジーETF	20.33	2,111	0.00	0.50



(出所) Bloombergのデータより楽天証券作成

※2020年11月20日時点の1USD = 103.86円で計算 (小数点以下四捨五入)。手数料および消費税を除いた金額。

米国ETFの注文方法

米国株(ETF)はすぐにでも取引できる！

✓ 総合口座を開設すれば米国株も取引できる！

※2000年11月以前に口座開設されている場合、別途「外国証券取引口座」の開設が必要です。

✓ 事前にご自身でドルを準備する必要もなし！

⇒円貨買付可能額があれば注文可能 = 円貨決済

✓ iSPEEDから米国株(ETF)の取引もできる！

ダウンロードはこちら

iPhone

Android



楽天証券の米国株式(ETF)取引

	楽天証券の米国株式(ETF)取引ルール
取引手数料	約定代金×0.45% (0米ドル～上限20米ドル)
為替手数料 (円貨決済)	1米ドルあたり片道25銭
注文受付時間 (日本時間)	月～金 8:00～翌6:00 (翌5:00) 土 8:00～翌6:00 (翌5:00) 日 6:00 (5:00)～翌6:00 (翌5:00) ※カッコ内はサマータイム
取引口座	一般・特定・NISA
決済方法	円貨決済・外貨決済
取引チャンネル	PCウェブ、マーケットスピード、 <u>iSPEED</u>
配当金の受取	米ドルで受取
マネーブリッジ	非対応 (取引の前に証券口座へ入金が必要)

(参考) 決済方法について

外貨決済

【買い注文】

口座にある米ドルを使って注文
⇒事前に米ドルを準備（為替取引）

【売り注文】

米国株の売却代金を米ドルで受取
⇒口座の外貨預かり金へ

- ・ 次の米国株取引等に使える
- ・ 為替手数料がかからない

円貨決済

【買い注文】

口座にある日本円を使って注文
⇒事前に米ドルの準備が不要

【売り注文】

米国株の売却代金を日本円で受取
⇒日本株や投資信託の取引に使える
⇒都度、為替手数料がかかる

※約定した場合は、買い・売りどちらも翌営業日10時頃に当社が決定する適用為替レートで日本円⇄米ドルの両替を行い、日本円での受渡代金が確定。

iSPEEDからの注文方法（買い）

②

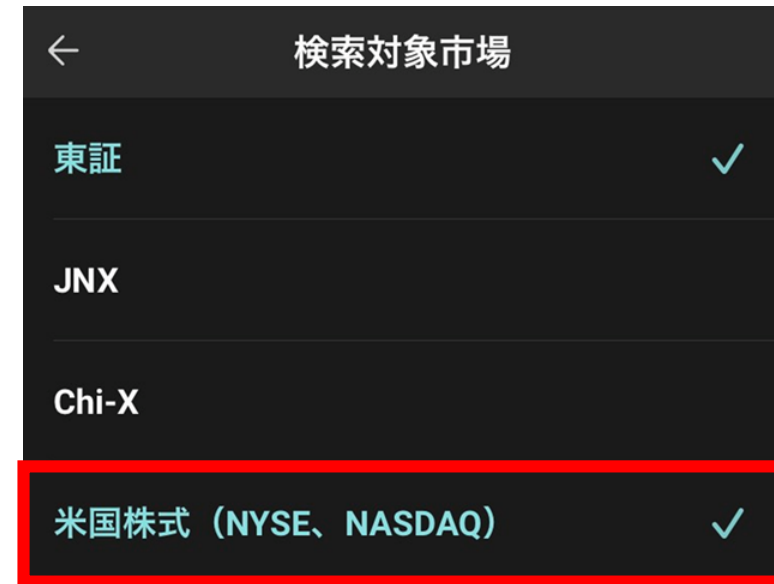


ティッカー（コード）
あるいは銘柄名を入力し
検索

①

R

検索前に「検索対象市場」
をチェック！



iSPEEDからの注文方法（買い）



← 🔍 VOO

検索結果：3件

バンガード・S&P... VOO NY 10:00	▼ 326.4900	-2.2000 -0.66%
バンガード・S&P... VOOG NY 10:00	▲ 217.7400	-1.6000 -0.72%
バンガード・S&P... VOOV NY 10:00	▼ 118.4100	-0.5900 -0.49%

検索結果から見たい
銘柄をタップ

TODAY お気に入り 検索 注文 資産・照会 メニュー



DELAY

← VOO 🔔 ★ 注文

🇺🇸 バンガード・S&P 500 ETF ▼ 326.4900
-2.2000 -0.66%
NYSE VANGUARD SP 500 10:00

ポレートアクション サマリー 市況情報 チャート

前日終値	328.6900	出来高	238,236
始値	328.4800	売気配	327.5900
高値	328.6000	買気配	325.5700
安値	326.4000		

日足



20/09 20/10 20/11

関連ニュースがありません

TODAY お気に入り 検索 注文 資産・照会 メニュー

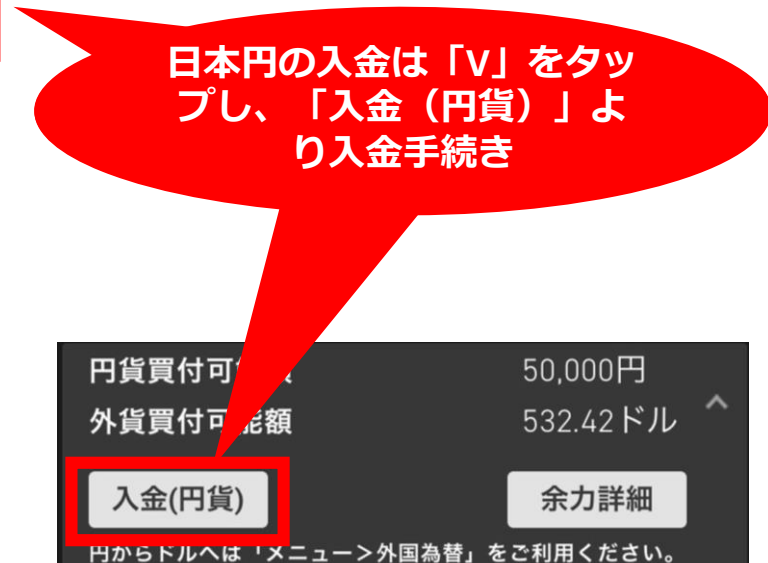
個別銘柄ページへ！
株価やチャートなどを確認

iSPEEDからの注文方法（買い）



①

注文入力画面



※米国株(ETF)の取引にマネーブリッジは対応していません

iSPEEDからの注文方法（買い）

← 米国株式買い ↻

バンガード・S&P 500 ETF(VOO) ▼ 326.4900
NYSE 10:00 DELAY -2.2000 -0.66%

円貨買付可能額 50,000円
外貨買付可能額 532.42ドル ▼

市場 NYSE 

数量 + 1 株 -

価格? 指値 成行

+ 320.0000 ドル -

予想受渡代金? 35,119 円
参考為替レート 104.01 円/ドル (11/23 15:00)

執行条件 本日中 20/12/31

口座区分 特定 一般

決済方法 円貨決済 外貨決済

米ドル建てMMF(GS)含む

取引暗証番号 保存
※取引暗証番号は保存後30分使用しないと消去されます

確認画面 省略する

確認画面へ

注文内容（数量、価格、
執行条件、口座区分、
決済方法、暗証番号）
を入力し「確認画面
へ」をタップ

iSPEEDからの注文方法（買い）

← 米国株式買い

バンガード・S&P 500 ETF (V00) ▼ 326.4900
NYSE 10:00 DELAY -2.2000 -0.66%

市場 NYSE 

売買 買付
数量 1株
価格 320.0000 ドル
執行条件 20/12/31
口座区分 特定
決済方法 円貨決済

予想受渡代金① 35,119 円
参考為替レート 104.01 円/ドル
(11/23 15:00)

※円貨決済の予想受渡代金については、参考為替レートに1.05を掛けて計算した金額が表示されます。

※株価や為替相場の変動、発行会社の財務状況の悪化及びそれに対する外部評価の変化などにより投資元本を割り込むことがあります。

注文する

TODAY お気に入り 検索 注文 資産・照会 メニュー

注文内容を確認！

「注文する」を
タップすれば
注文完了！

楽天証券 新春講演会のご案内

新春講演会

2021 変わりゆく世界
世界経済の行方と新しい投資戦略

ONLINE SEMINAR 2021.1.9 (土) 10:00開始

\ 参加費無料 /

是非、
ご参加ください！

Rakuten 楽天証券