

知って得する！楽天証券マル得取引活用術 ～企画担当者が分かりやすく解説～

楽天証券
株式事業部 土居裕明

2018年9月8日（土）

ご注意事項

本資料は、勉強会の為に作成されたものであり、有価証券の取引、その他の取引の勧誘を目的としたものではありません。投資に関する最終決定はお客様ご自身の判断でなさるようお願いいたします。本資料及び資料にある情報をいかなる目的で使用される場合におきましても、お客様の判断と責任において使用されるものであり、本資料及び資料にある情報の使用による結果について、当社は何らの責任を負うものではありません。

本資料で記載しております価格、数値、金利等は概算値または予測値であり、諸情勢により変化し、実際とは異なることがございます。また、本資料は将来の結果をお約束するものではなく、お取引をなさる際に実際に用いられる価格または数値を表すものでもございませんので、予めご了承くださいようをお願いいたします。

投資にかかる手数料等およびリスク

【株式等のお取引にかかるリスク】

株式等は株価（価格）の変動等により損失が生じるおそれがあります。上場投資信託（ETF）は連動対象となっている指数や指標等の変動等、上場投資証券（ETN）は連動対象となっている指数や指標等の変動等や発行体となる金融機関の信用力悪化等、上場不動産投資信託証券（REIT）は運用不動産の価格や収益力の変動等、ライツは転換後の価格や評価額の変動等により、損失が生じるおそれがあります。※ライツは上場および行使期間に定めがあり、当該期間内に行使しない場合には、投資金額を全額失うことがあります。

【信用取引にかかるリスク】

信用取引は取引の対象となっている株式等の株価（価格）の変動等により損失が生じるおそれがあります。信用取引は差し入れた委託保証金を上回る金額の取引をおこなうことができるため、大きな損失が発生する可能性があります。その損失額は差し入れた委託保証金の額を上回るおそれがあります。

【貸株サービスにかかるリスクおよび費用】

●リスクについて

貸株サービスの利用に当社とお客様が締結する契約は「消費貸借契約」になります。株券等を貸し付けいただくにあたり、楽天証券よりお客様へ担保の提供はなされません（無担保取引）。

●当社の信用リスク

当社がお客様に引き渡すべき株券等の引渡しが、履行期日又は両者が合意した日に行われなかった場合があります。この場合、「株券等貸借取引に関する基本契約書」に基づき遅延損害金をお客様にお支払いすることになりますが、履行期日又は両者が合意した日に返還を受けていた場合に株主として得られる権利（株主優待、議決権等）は、お客様が取得できないこととなります。

●投資者保護基金の対象とはなりません

なお、貸し付けいただいた株券等は、証券会社が自社の資産とお客様の資産を区別して管理する分別保管の対象とはならず、投資者保護基金による保護の対象とはなりません。

●手数料等諸費用について

お客様は、株券等を貸し付けいただくにあたり、取引手数料等の費用をお支払いいただく必要はありません。

●配当金等、株主の権利・義務について

貸借期間中、株券等は楽天証券名義又は第三者名義になっており、この期間中において、お客様は株主としての権利義務をすべて喪失します。そのため一定期間株式を所有することで得られる株主提案権等については貸出期間中はその株式を所有していないこととなりますので、ご注意ください。

株式分割等コーポレートアクションが発生した場合、権利を獲得するため自動的にお客様の口座に対象銘柄を返却することで、株主の権利を獲得します。権利獲得後の貸出し設定は、お客様のお取引状況によってお手続きが異なりますのでご注意ください。

貸借期間中に権利確定日が到来した場合の配当金については、発行会社より配当の支払いがあった後所定の期日に、所得税相当額を差し引いた配当金相当額が楽天証券からお客様へ支払われます。

投資にかかる手数料等およびリスク

●株主優待、配当金の情報について

株主優待の情報は、東洋経済新報社から提供されるデータを基にしており、原則として毎月1回の更新となります。更新日から次回更新日までの内容変更、売買単位の変更、分割による株数の変動には対応しておりません。また、貸株サービス内における配当金の情報は、TMI（Tokyo Market Information；東京証券取引所）より提供されるデータを基にしており、原則として毎営業日の更新となります。株主優待・配当金は各企業の判断で廃止・変更になる場合がございます。お取引にあたりましては必ず当該企業のホームページ等で内容をご確認ください。

●大量保有報告（短期大量譲渡に伴う変更報告書）の提出について

楽天証券、または楽天証券と共同保有者（金融商品取引法第27条の23第5項）の関係にある楽天証券グループ会社等が、貸株対象銘柄について変更報告書（同法第27条の25第2項）を提出する場合において、当社がお客様からお借りした同銘柄の株券等を同変更報告書提出義務発生日の直近60日間に、お客様に返還させていただいているときは、お客様の氏名、取引株数、契約の種類（株券消費貸借契約である旨）等、同銘柄についての楽天証券の譲渡の相手方、および対価に関する事項を同変更報告書に記載させていただく場合がございますので、予めご了承ください。

●税制について

株券貸借取引で支払われる貸借料及び貸借期間中に権利確定日が到来した場合の配当金相当額は、お客様が個人の場合、雑所得又は事業所得として、総合課税の対象となります。なお、配当金相当額は、配当所得そのものではないため、配当控除は受けられません。また、お客様が法人の場合、法人税に係る所得の計算上、益金の額に算入されます。

【株式等のお取引にかかる費用】

国内株式の委託手数料は「超割コース」「いちにち定額コース」「ワンショットコース」の3コースから選択することができます。

〔超割コース（貸株、投資信託の残高、信用取引の売買代金・建玉残高に応じて手数料が決定します。）（現物取引）〕

超割：1回の約定代金が5万円まで50円（税込54円）／1回、10万円まで90円（税込97円）／1回、20万円まで105円（税込113円）／1回、50万円まで250円（税込270円）／1回、100万円まで487円（税込525円）／1回、150万円まで582円（税込628円）／1回、3,000万円まで921円（税込994円）／1回、3,000万円超973円（税込1,050円）／1回

超割（大口優遇）：1回の約定代金が10万円まで0円、20万円まで100円（税込108円）／1回、50万円まで238円（税込257円）／1回、100万円まで426円（税込460円）／1回、150万円まで509円（税込549円）／1回、3,000万円まで806円（税込870円）／1回、3,000万円超851円（税込919円）／1回

〔超割コース（信用取引）〕

超割：1回の約定代金が10万円まで90円（税込97円）／1回、20万円まで135円（税込145円）／1回、50万円まで180円（税込194円）／1回、50万円超350円（税込378円）／1回

超割（大口優遇）：約定代金に関わらず0円

詳細は、当社ウェブサイトをご覧ください。

〔いちにち定額コース〕

1日の約定代金合計が10万円まで0円、20万円まで191円（税込206円）／1日、30万円まで286円（税込308円）／1日、50万円まで429円（税込463円）／1日、100万円まで858円（税込926円）／1日、200万円まで2,000円（税込2,160円）／1日です。以降、1日の約定代金合計が100万円増えるごとに1,000円（税込1,080円）追加されます。取引のない日は手数料がかかりません。1日の約定代金合計は現物取引と信用取引を合算して計算いたします。

投資にかかる手数料等およびリスク

〔ワンショットコース（現物取引）〕

1回の約定代金が10万円まで139円（税込150円）／1回、20万円まで185円（税込199円）／1回、50万円まで341円（税込368円）／1回、100万円まで609円（税込657円）／1回、150万円まで728円（税込786円）／1回、3,000万円まで1,152円（税込1,244円）／1回、3,000万円超は1,217円（税込1,314円）／1回。

〔ワンショットコース（信用取引）〕

1回の約定代金が30万円まで250円（税込270円）／1回、30万円超は450円（税込486円）／1回。

※一般信用取引における返済期日が当日の「いちにち信用取引」、および当社が別途指定するETFの手数料は0円です。いちにち定額コースの場合は、約定代金合計に含まれません。

●カスタマーサービスセンターのオペレーターの取次ぎによる電話注文は、オペレーター取次ぎによるお取引の手数料体系が適用されます。

〔オペレーター取次手数料（現物取引）〕

1回の約定代金が50万円まで3,450円（税込3,726円）／1回、100万円まで3,800円（税込4,104円）／1回、150万円まで4,000円（税込4,320円）／1回、150万円超は4,500円（税込4,860円）／1回。

〔オペレーター取次手数料（信用取引）〕

1回の約定代金が30万円まで3,250円（税込3,510円）／1回、30万円超は3,450円（税込3,726円）／1回です。

●国内株式を募集・売出し等（新規公開株式（IPO）、立会外分売）により取得する場合は、委託手数料はかかりません。

●信用取引による建玉を保有している期間は、買い建玉の場合は買方金利〔制度：通常年2.80% 優遇年2.28%、一般（無期限）：通常年3.09% 優遇年2.90%、一般（1日）：1約定当たり売買代金100万円未満年1.90% 100万円以上年0.0%〕、売り建玉の場合は貸株料〔制度：年1.10%、一般（無期限）：年2.00%、一般（短期（14日））：年3.90%、一般（1日）：1約定当たり売買代金100万円未満年1.90% 100万円以上年0.0%〕、品貸料（逆日歩）、特別空売りの場合は、特別空売り料等がかかります。

【信用取引の委託保証金について】

信用取引をおこなうには、委託保証金の差し入れが必要です。最低委託保証金は30万円、委託保証金率は30%、委託保証金最低維持率（追証ライン）が20%です。委託保証金の保証金率が20%未満となった場合、不足額を所定の時限までに当社に差し入れていただき、委託保証金へ振替えていただくか、建玉を決済していただく必要があります。

商号等：楽天証券株式会社／金融商品取引業者 関東財務局長（金商）第195号、商品先物取引業者

加入協会：日本証券業協会、一般社団法人金融先物取引業協会、日本商品先物取引協会、一般社団法人第二種金融商品取引業協会、一般社団法人日本投資顧問業協会

ETF／ETNのリスク(抜粋)

複雑な商品設計のETF/ETNについての注意点

ETF/ETNの中には、ボラティリティ指数先物を対象としたETF/ETNやカバードコール戦略を取り入れたETF/ETNなど、先物取引やオプション取引を組み入れている場合があります。そのようなETF/ETNは、先物のロールによる価格変動、対象指数等そのものの急激な値動き等によって想定外の値動きをする場合があります。

また、レバレッジ型ETF/ETNやインバース型ETF/ETNは、原指標の日々の変動率に一定の倍数を乗じて算出されるレバレッジ型指標に連動するよう運用されます。そのため、値動きや想定されるリターンは、通常のETF/ETNとは異なる特性を有しています。

複雑な商品設計のETF/ETNに投資される際は、商品設計を開示書類等でご確認していただき、十分ご理解していただいた上で投資をしてください。

ETFにおける信用リスク

リンク債型ETFやOTCデリバティブ型ETFなどにおいては、ETFが投資に用いるリンク債の発行体またはETFのOTCデリバティブ取引の相手方の財務状況の悪化などにより基準価額が大きく下落する信用リスクが存在します。これらのETFの投資にあたっては、商品設計を予めご確認ください。

ETN発行体の信用リスク

ETNは、裏付となる資産を保有せず、発行体となる金融機関の信用力をもとに価格が特定の指標に連動することを保証する債券です。そのため、発行体の倒産や財務状況の悪化、信用格付の引き下げ等の影響により、ETNの価格が下落または無価値となる可能性、また、償還時に発行体が償還金額を支払わない、または支払うことができない可能性があります。このような結果、損失が生じる可能性があります。

早期償還等のその他のリスク

市場動向の急変時や資産総額が小さくなった場合など、管理会社等が運用の継続が困難であると判断した場合は、運用を終了し、繰り上げ償還をする可能性があります。取引所が定める上場廃止基準に該当した場合は、上場廃止となる可能性があります。

詳細は、当社HPの「ETF／ETNのリスク」をご覧ください。

つなぎ売りを行う際のご注意事項

クロス取引に関して

クロス取引を行う場合、その取引状況（取引の回数や出来高など）によっては、他の投資者に現実の需給に基づいて取引が頻繁に行われていると誤解を生じさせるものとして、不公正取引と見なされるおそれがあります。

さらに、注文する銘柄の株価を変動させるようなクロス取引は株価操作に該当するものとして、不公正取引と見なされるおそれがあります（特に取引時間中（ザラバ）や前場、後場の取引終了間際（前引け、大引け）でのご注文にはご注意ください。）

上記に限らず、お客様が市場の価格形成に影響を及ぼす可能性が高いと見られるお取引を行った場合、弊社から、お取引の目的などについて確認等をさせていただく場合があります。

制度信用の場合、逆日歩がかかる場合があります。

空売りをする株数が増加した場合、証券金融会社は不足する株式を入札形式で機関投資家等から借り受けて調達します。その入札により決定された料率を逆日歩（品貸料）と言います。銘柄によっては多額の逆日歩が発生することがありますので十分な注意が必要です。

手数料等のコスト<株主優待の特典となるようにする。

つなぎ売りを行う際は、現物取引の買付手数料、信用取引の売建手数料、貸株料、配当金と配当金相当額の差額等のコストが発生します。これらコストより株主優待の特典が上回るようにしっかり計算する必要があります。

このようなお悩みございませんか？

1.少しでも高く売りたい、安く株を買いたい！

→PTS/SOR

2.どんな優待があるの？優待は欲しいけど、株価が下がらないか心配！

→株主優待・つなぎ売り

3.売却するつもりのない株式を持っていて、配当以外の収入がほしい！

→貸株サービス

本日の講演テーマ

1. PTS/SOR活用術

2. 株主優待・つなぎ売り活用術

3. 貸株サービス活用術

PTS/SOR活用術

1.PTS取引とは？

2.SOR注文とは？

PTS取引とは？

- PTS取引=私設取引システムにおける取引
- 楽天証券なら、Chi-X、ジャパンネクスト（以下JNX）の2つのPTSで取引できる。

※PTSは現物取引のみ

証券取引所

PTS

Chi-X
(チャイエックス)

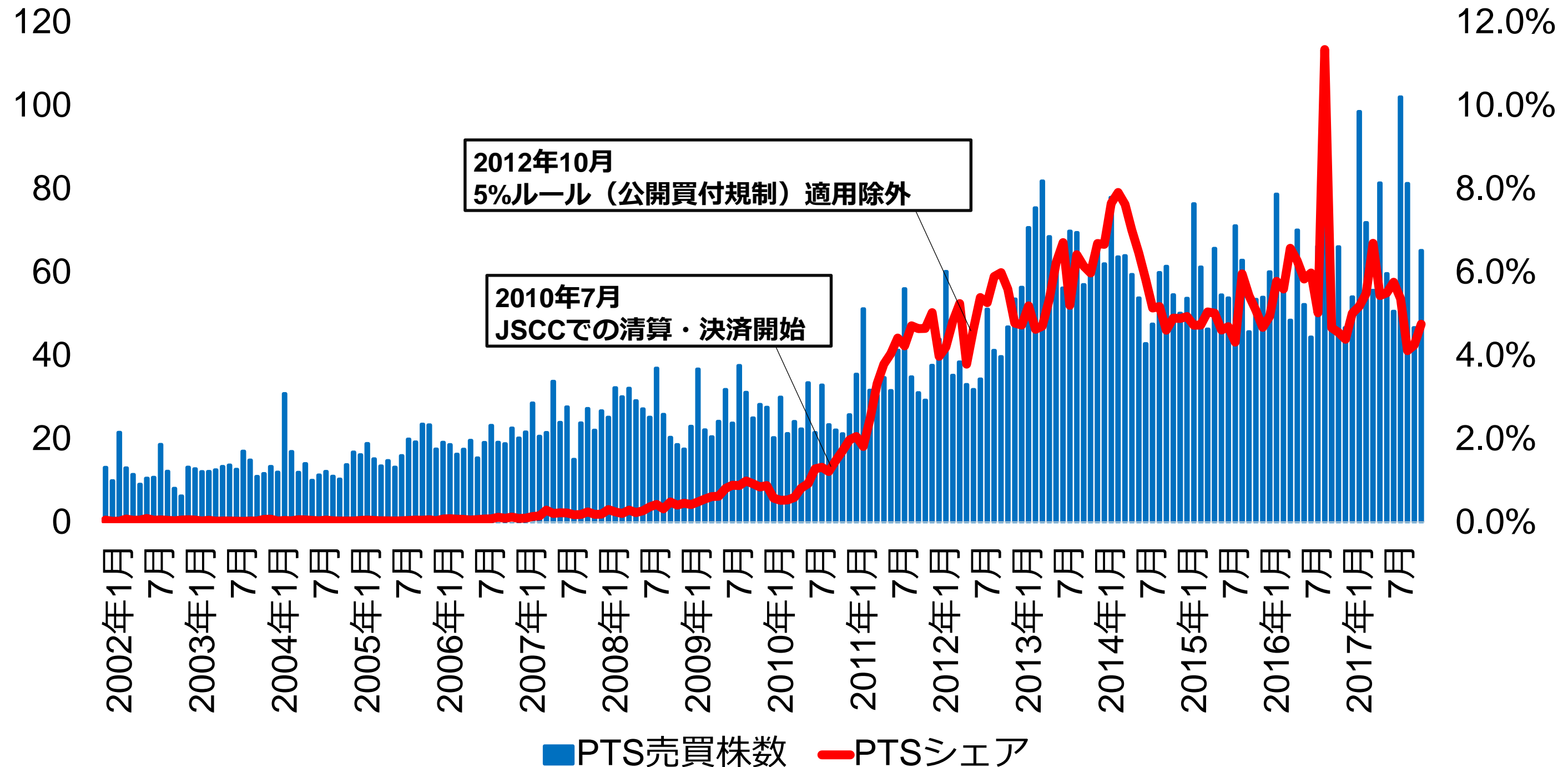
ジャパン
ネクスト

PTS取引のシェアは？

■2017年の全取引におけるPTSシェアは5.15%

■まだまだ取引所のシェアは圧倒的・・・

単位：億株



(出典) PTS Information Network公表データから楽天証券が作成

「PTS取引」のメリット①

■証券取引所の寄り前、昼休み、引け後も取引可能！



朝は8:00（JNXは8:20）から16:00までノンストップで取引可能！

	取引時間											
	7	8	9	10	11	12	13	14	15	16	17	18
東証 9:00～15:00			取引時間 (9:00～11:30)				取引時間 (12:30～15:00)					
JNX 8:20～16:00		取引時間 (8:20～16:00)										
Chi-X 8:00～16:00		取引時間 (8:00～16:00)										

「PTS取引」のメリット②

■ 呼び値の刻みが細かい！

東証で取引するよりも「より高く売り、より安く買う」機会が得られる！

売気配株数	市場	気配値	市場	買気配株数
2000	東証	101	 この差で 安く買える	
100	CHX	100.9		
500	JNX	100.8		
この差で 高く売れる		100.7	CHX	200
		100.5	JNX	100
		100	東証	1500

東証に加えて2つのPTSの気配を表示！『複合板™』

市場 売累計 売数量 値段 買数量 買累計 市場
成行

ジャパンネクスト	8025	5896	17690				
CHX JNX	2129	29	17689				
CHX JNX	2100	2100	17688				
チャイエックス			17682	990	990	JNX	CHX
			17681	200	1190	JNX	CHX
			17680				

東証の
最良**売り**気配値

東証よりも有利
な売買が可能に

東証の
最良**買い**気配値

PTSの板の見方 (iSPEED編)

■ 東証→JNX→Chi-Xの順番で表示。

1570

イメージ

NF日経レバレッジETF

東1 四季報 株主優待

20,460
▲ +180 +0.89%
15:00:00

板

成行	OVER
041,310	20,560
16,930	20,550
29,351	20,550

1570

イメージ

NF日経レバレッジETF

Chi-X 四季報 株主優待

20,451
▼ +220 +1.09%
14:51:48

板

成行	OVER	単元
OVER	OVER	1

1570

イメージ

NF日経レバレッジETF

JNX 四季報 株主優待

20,538
▲ +78 +0.38%
18:10:13

板


成行	OVER	単元
OVER	OVER	1

SOR注文は何かスゴイのか？

- SOR注文を使えばコストの削減が可能！
- 楽天証券なら証券取引所、PTSの中から最も有利な価格に対して注文を執行！

<通常の注文>

指値：110円買い





約定単価


110円

<SOR注文>

指値：110円買い



楽天証券



証券取引所



PTS①



PTS②

約定単価

110円

109円

107円

本当にPTS/SORでコスト削減できるの？

- ランキングで各項目上位30銘柄の毎日情報公開中！

(ログイン後>マーケット>ランキング> **SOR価格改善率ランキング**)

The screenshot shows the Rakuten Securities website interface. The main navigation bar includes 'ホーム', '口座管理', '入出金・振替', 'マーケット', '国内株式', '投信', 'FX', '海外株式', '債券 他の商品', 'NISA つみたてNISA', '楽ラップ', and '確定拠出年金 (iDeCo)'. The 'マーケット' section is active, and the 'ランキング' link is highlighted. Below the navigation, there are tabs for '売買代金', '出来高', '値上り・値下り', '信用残', and '楽天証券内'. The 'SOR価格改善率ランキング' is selected. A large red box highlights the value '0.0144%'. Below this, a table titled '国内株式 - 全市場 - 改善率上位30銘柄' is displayed.

順位	コード	銘柄名	約定代金差合計※1	約定代金合計※2	改善率※3
1	9318	アジア開発キャピタル	5,150	111,890	5.017%
2	8918	ランド	6,210	202,150	3.0880%
		全銘柄	2,575,623	17,860,081,742	0.0144%

※2018年8月8日時点 楽天証券HP

価格改善効果について

- 当社の場合、現物取引の約15%がSOR注文により、PTS取引で約定。
- その価格改善効果は平均で約0.03%
- 約定代金500万円の場合

$$500万円 \times 0.03\% = \underline{1,500円}$$

※500万円売買した場合の超割手数料は、994円

★ TOPIXmid400や新興市場銘柄の価格改善効果が大きい

SOR注文の設定方法（画面例：Web）

- 現物取引の注文画面で市場に「SOR有効」に✓を入れるだけ！
- **通常は✓が入っている！**（設定で外すことも可能）

現物取引(買い注文 / 受付) ? 買い注文の方法

買い注文 | 売り注文 | 注文照会・訂正・取消

4755楽天 東1 貸借

情報: [↑] [↓] [↔] [📊] [📄] [🔄]

現在値/前日比[円]	↓ ○ 924.6 (15:00:00) (-1.52%)	始値	937.0 (09:00)
出来高	8,895,700 株	高値	938.0 (09:00)
		安値	918.1 (09:25)
		決算日	12/31・06/30

銘柄に関するお知らせ: → [信用取引規制・銘柄情報なし・建玉上限](#)

買付可能額 **0円**
NISA買付余力 未開設 この枠を非表示にする

通常 | 逆指値付通常 | 指値

市場	東証1部	<input checked="" type="checkbox"/> SOR有効
数量	<input type="text"/>	単元株数: 100 株/口
価格	<input type="text"/>	指値: <input type="text"/> 円 値幅制限: 774.6 ~ 1,075 円
執行条件	本日中 2018/02/22 (木)	手数料コース: 超割コース
口座	一般	

同時にセット注文(売りを) 予約する 予約しない

取引暗証番号 ? :

確認画面を省略する

株価更新 02/21 16:15

自動 手動

売数量	値段	買数量
	成行	
3,095,500	OVER	
10,800	925.8	
74,100	925.7	
6,200	925.6	
8,000	925.5	
500	925.4	
1,800	925.3	
1,800	925.2	
1,800	925.1	
58,000	925.0	
3,600	924.9	
	924.5	1,100
	924.4	1,300
	924.3	1,100
	924.2	1,300
	924.1	1,500
	924.0	2,700
	923.9	2,600
	923.8	2,600
	923.7	2,600
	923.6	2,700
	UNDER	2,167,000

値段をクリックすると注文の価格欄に反映されます。

SOR注文の設定方法（画面例：iSPEED）

- シンプル注文の場合は、常にSOR注文は有効。
- プロ注文の場合は、SOR有効になっているかを確認

シンプル注文

何もしなくてよい

プロ注文

SOR有効を確認

SOR注文の注意事項

✓対象は、**現物のみ**

・PTSの信用取引解禁は、2019年中ごろ？

✓SOR注文が有効な市場は

東証・JNX・Chi-X

✓SOR注文の有効時間は

東証の立会時間中のみ

PTS取引/SOR注文でよくある4つのご質問

Q : PTS取引/SOR注文を利用するのに、申込や設定は必要ですか？

A : 必要ありません。

Q : PTS取引で株を買っても、配当や株主優待の権利を得られますか？

A : 得られます。

Q : PTS取引やSOR注文には手数料がかかりますか？

A : 通常の手数料だけです。追加の手数料はありません。

Q : 注文発注後にSOR注文を有効にすることはできますか？

A : できません。有効とするには、取り消して改めて発注してください。

株主優待ツール活用術


1. 株主優待とは？

2. つなぎ売りとは？

3. 株主優待検索ツール

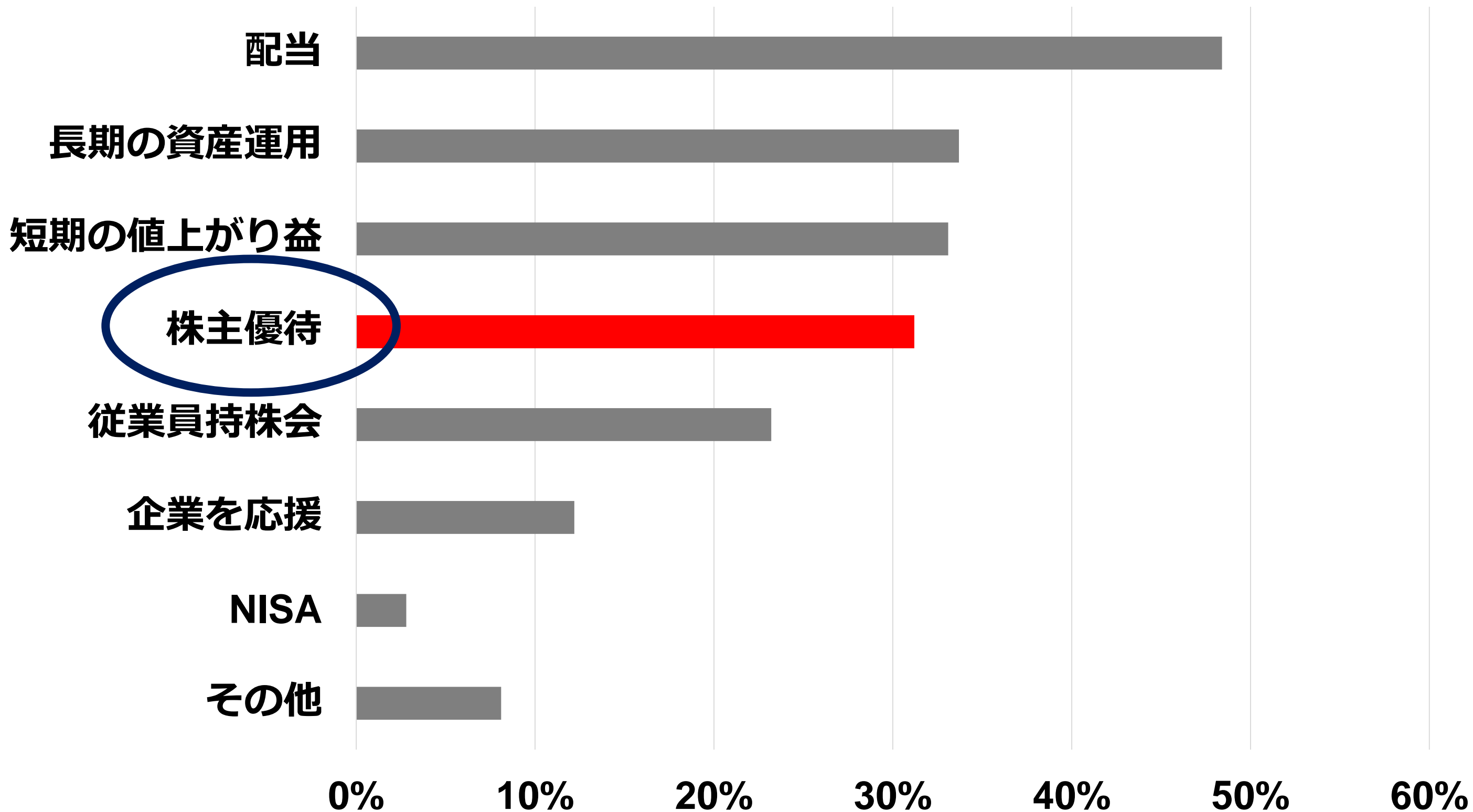
株主優待とは？

企業から株主へ、割引券や、優待券、食料品、オリジナルグッズなどその企業に関連する商品を提供する制度



個人投資家の優待に関する関心は高い

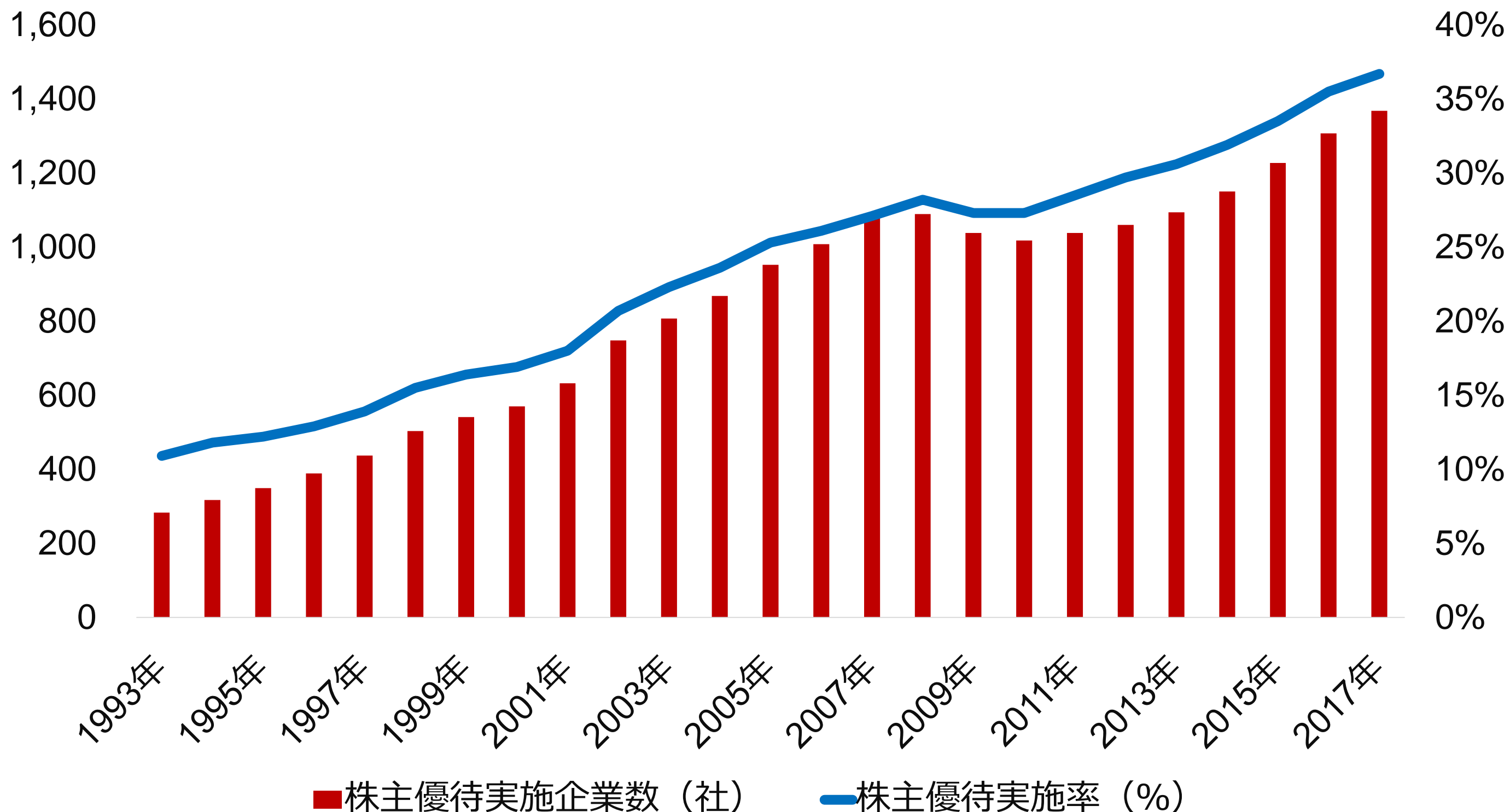
【株式購入のきっかけ】



(出典：日本証券行協会実施 平成27年度証券投資に関する全国調査から楽天証券が作成)

株主優待実施企業は過去最高を更新！

■ 2017年優待実施企業は1,368社と過去最高。実施率も36.7%に上昇！

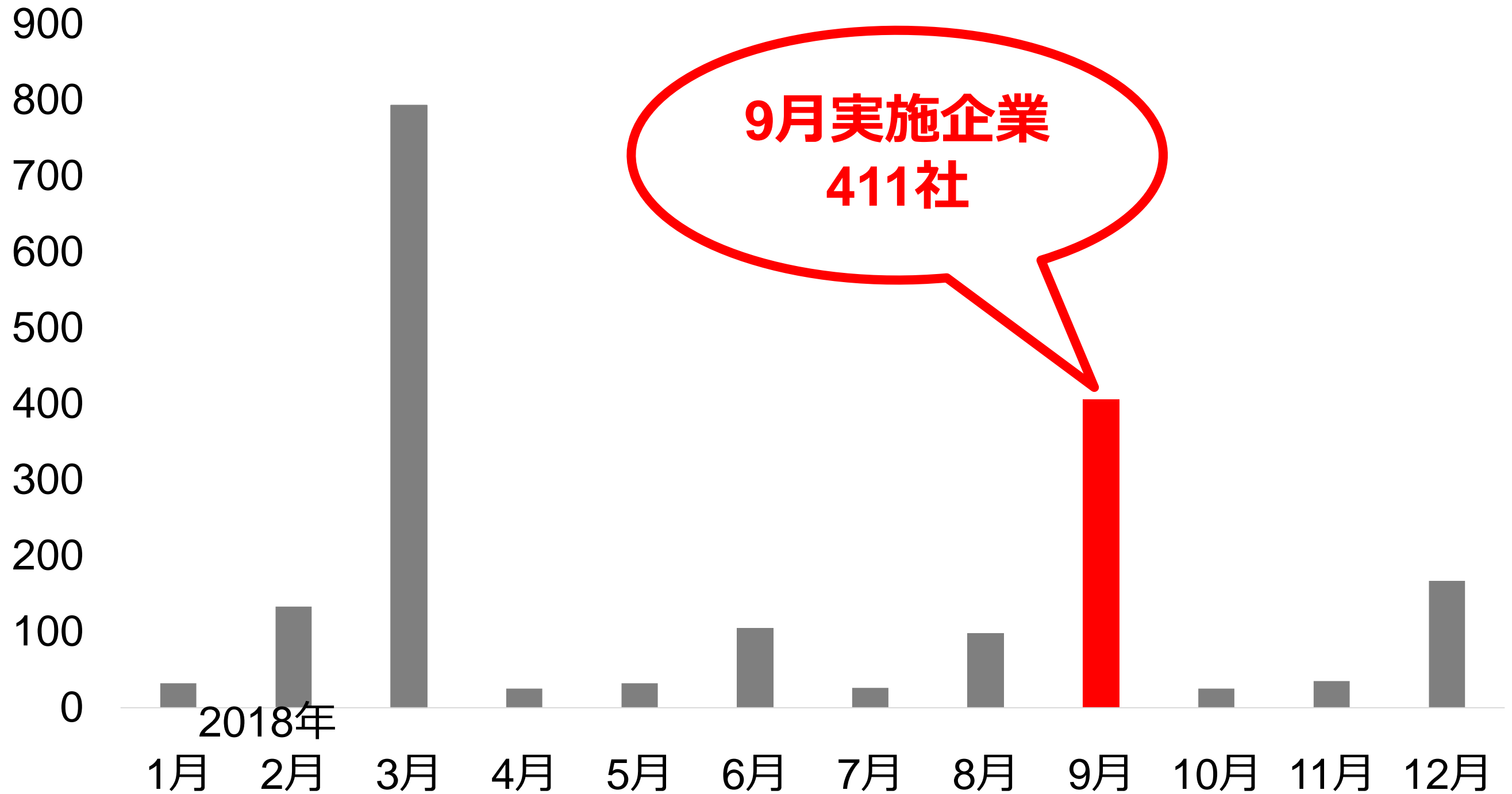


■ 株主優待実施企業数 (社)

— 株主優待実施率 (%)

(出典) 大和IR(株)公表データ参照

9月の株主優待実施企業は411銘柄！



■ 株主優待実施企業数 (社)

(出典) 東洋経済新報社データより楽天証券作成

9月は3月について優待銘柄が多く幅広い選択肢あり！(人気上位10銘柄から抜粋)

オリックス (8591)



株主カード

(3月はカタログギフトあり)

ヤマダ電機 (9831)



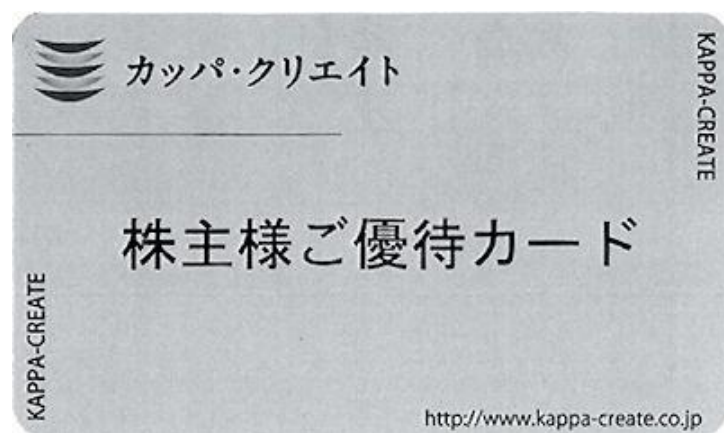
買物割引券

ANAHD (9202)



運賃・料金割引券等

カッパ・クリエイト (7421)



自社ポイント

ゼンショーホールディングス (7550)



飲食券

株主優待をもらうにはどうすればいいの？

- 9月末が権利確定日の場合は、25日（火）までに株式を購入する。
- 26日（水）以降に株式を購入しても、株主優待はもらえない。

・2018年9月末（9月28日）が権利確定日の場合

日	月	火	水	木	金	土
23	24	25	26	27	28	29
		権利付 最終日	権利 落ち日		権利 確定日	

「権利付最終日」までに買い付け、その日の大引け時点での保有が必要です。
権利確定日に保有していれば株主優待や配当を取得できます。

リスクを抑えて、株主優待をゲットする方法……

ぜひご利用いただきたいのが、
現物買い+信用売りを行う

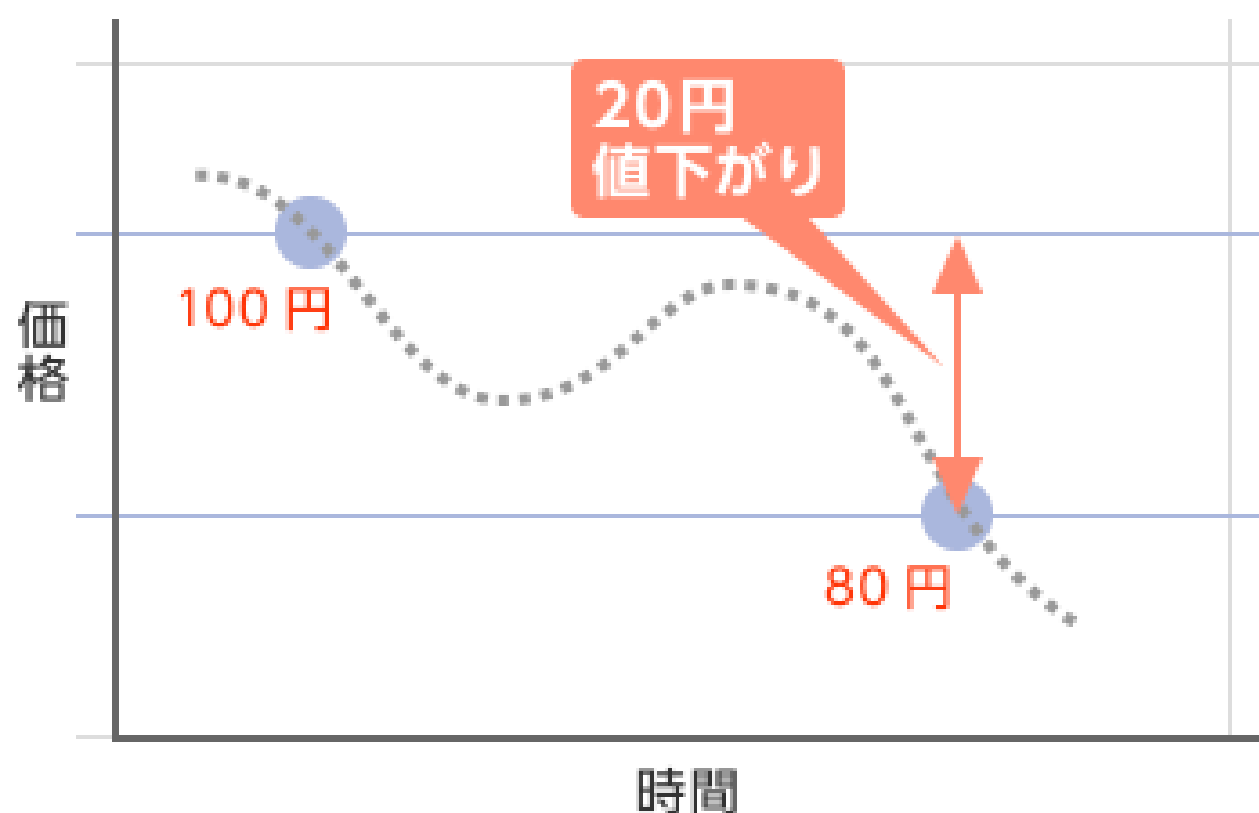
つなぎ売り

です。

つなぎ売りでかしく優待をゲット

つなぎ売りの効果

- (例) 株価100円で1,000株をつなぎ売りをおこなった。
株価は100円から80円に値下がりした。



現物買い：

$-20円 \times 1,000株 = -20,000円 \dots$ 損失

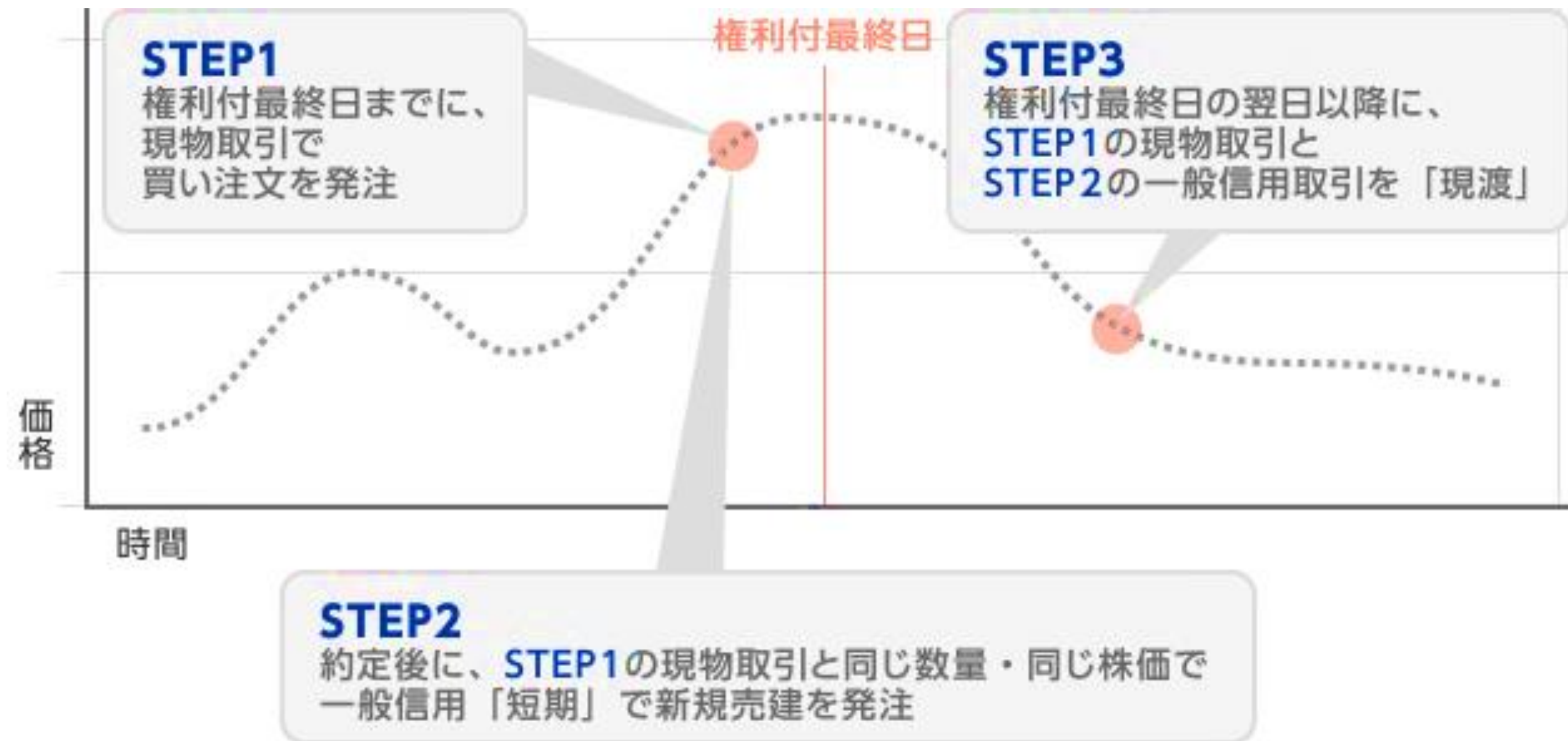
信用売り：

$+20円 \times 1,000株 = +20,000円 \dots$ 利益

20,000円の損失と**20,000円の利益**が相殺される

つなぎ売りのステップ

■ つなぎ売りはわずか3ステップ



制度信用？一般信用？

■ 制度信用と、つなぎ売り専用の一般信用「短期」との比較

**新興市場の銘柄など、制度信用では対象外だけど、
一般信用（短期）では対象となる銘柄もある！**

	制度信用	一般信用 (短期)
対象銘柄	取引所が定めた一定の基準を満たした銘柄	株主優待銘柄の中から 当社選定銘柄
返済期限	6ヶ月	14日
貸株料（年率）	1.10%	3.90%
逆日歩	当日の取引終了後に1株あたりの 単価で決定。（銘柄別）	なし

重要

9月優待人気銘柄の2018年3月の逆日歩は？

■逆日歩は、1株に対して発生する。100株なら100倍の金額を払う必要がある。

銘柄コード	銘柄名	逆日歩 (2018年2月23日)
8591	オリックス	0円
9861	ヤマダ電機	0円
3048	ANAHD	0.25円
7421	カップ・クリエイト	— 制度信用売建不可
7550	ゼンショーHD	0.70円

※P32掲載、9月優待人気5銘柄の場合

つなぎ売りにかかるコスト

(一般信用取引「短期」で**50万円**のお取引の場合)

- 楽天証券で50万円分つなぎ売り（現物50万円買い+信用50万円売建）した場合、
677円+配当金（現物と信用） 受払いの差額でつなぎ売りができる！

	金額
現物買付手数料※1 50万円までは270円（税込）	270円
一般信用売建手数料※1 50万円までは194円（税込）	194円
貸株料※2 9月の場合最短4日分の費用が必要 $50万円 \times 3.90\% \times 4日 \div 365日 = 213円$	213円
現渡の手数料	0円
合計	677円
配当金（現物と信用） 受払いの差額 【一般信用取引（売建）の場合】	配当金の約20%

※1 超割コースの場合

※2 権利付最終日に新規売建注文・翌日に現渡注文を発注した場合

（9月の場合9月25日新規売り建注文、翌日9月26日に現渡注文を発注と想定）

※売買の価格差が生じた場合のコストは考慮しておりません。

株主優待検索機能でかんたん検索！

- 優待内容やつなぎ売り向けの銘柄などをかんたん検索可能！
- パソコンだけでなくスマートフォンからもご利用可能！

The screenshot shows a web interface for searching stock shareholder benefits. At the top, there's a header with '株主優待検索' and a '画面サンプル' (Sample Screen) button. Below the header, there are two tabs: 'かんたんモード' (Easy Mode) and 'つなぎ売りモード' (Staggered Sale Mode). The main content area displays search results for '1365 銘柄が該当' (1365 stocks match). The first result is for '東証1部 ゲンキー (2772)'. It shows a catalog gift benefit with a minimum amount of 401,000 yen. Other details include '権利確定月: 6月/12月' and '次回権利付最終日: 2017年12月15日'. There are buttons for 'お気に入り' (Favorite) and '現物買い' (Buy Physical). The second result is for '東証1部 ミルボン (4919)' with a benefit of '自社製品' (Company Product).

The screenshot shows the mobile version of the stock shareholder benefits search interface. It features a top navigation bar with '楽天証券' (Rakuten Securities) and '株主優待' (Shareholder Benefits). Below the navigation bar, there's a search bar for '銘柄名・コード' (Stock Name/Code) and a '検索' (Search) button. The main content area displays search results for '10万円以下' (Under 100,000 yen) and 'つなぎ売り' (Staggered Sale). There are buttons for 'お気に入り' (Favorite) and '表示する' (Show).

PCログイン後 国内株式→株主優待と進む

株主優待検索 ☆

🔍 株主優待検索の見方



🔍 検索条件を指定

▼ 銘柄名・コード



検索

▼ つなぎ売り



一般信用

2

制度信用

※ 一般信用売建可能銘柄は[こちら](#)をご覧ください。

1

かんたんモード

つなぎ売りモード

99 銘柄が該当

並び替え: 人気順

表示件数: 20件

現在の検索条件

【権利確定月】8月

全ての条件をクリア

銘柄 (コード)	次回権利付最終日	優待獲得に必要な最低金額(※1)	配当利回り	売建可能数量	逆日歩(前日)	注文・登録
▼ ▲	▼ ▲	▼ ▲	▼ ▲	▼ ▲	▼ ▲	

東証1部 イオン (8267)	2018年 8月28日	230,150円	1.48%	16,600株	0.05円	お気に入り
制度売建○ 一般売建×	権利確定月 2月/8月	前日終値 2,301.5円				現物買い
📺 買物返金カード等		優待獲得株数 100株以上				信用売建

・ 権利付最終日・優待獲得に必要な最低金額
・ 売建可能数量・逆日歩
などつなぎ売りに必要な情報満載

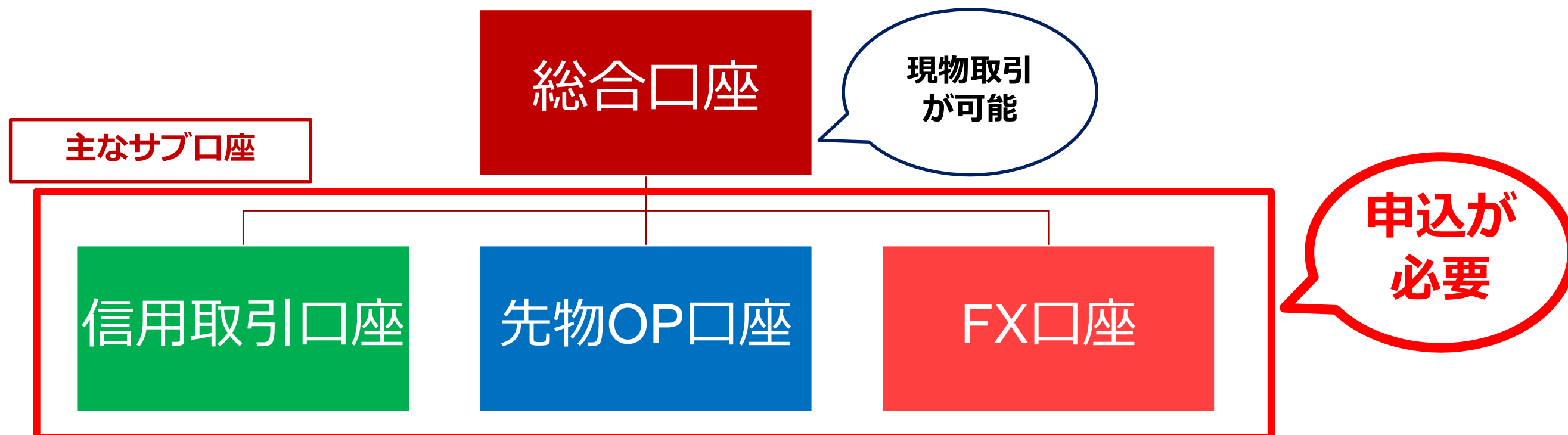
9月つなぎ売りスケジュール

日	月	火	水	木	金	土
9	10 銘柄 発表日	11	12	13 売建注文 開始日 (19:00)	14	15
16	17	18	19	20	21	22
23	24	25 権利付 最終日	26 権利 落ち日 (現渡)	27	28	29

この日の15:00までに
つなぎ売りをする！！

つなぎ売りに必要な手続き

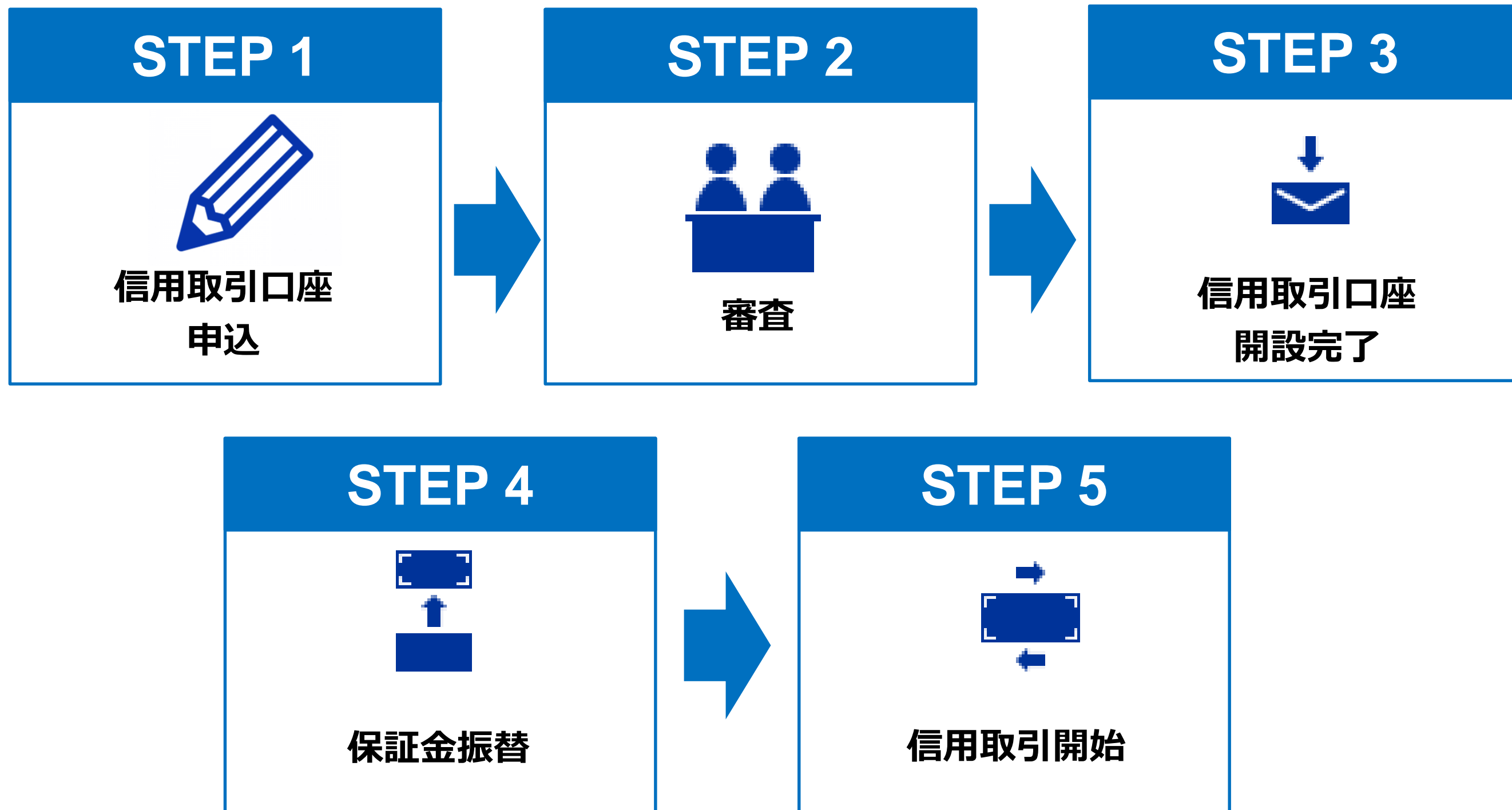
- 総合口座とは別に「**信用取引口座**」の開設が必要
- 信用取引には口座開設基準がある



信用取引口座開設基準

- 弊社の総合取引口座または法人口座を開設している
- インターネットをご利用になれる環境にある（仲介業者経由のお客様を除く）
- ご自身のメールアドレスをもっている
- 登録の電話番号に間違いがなく、常時連絡をとることができる
- 他社を含め、信用取引あるいは一定の現物株式取引の投資経験がある
- 金融資産が100万円以上ある
- 年齢が80歳未満であること（原則）

信用取引を始めるまでの5つのステップ



※申込から最短3~4営業日ほどで信用取引口座開設完了のメールが届きます。

※電話面接の場合、面接完了後翌々営業日以降に審査結果をメールで通知いたします。

信用取引口座の申込

■ログイン後、設定・変更をクリックし、申込が必要なお取引をクリック

The image shows a screenshot of the Rakuten Securities website interface. The top navigation bar includes the Rakuten logo, a search bar, and a user profile icon highlighted with a red box. Below the navigation bar, the main content area is titled 'お客様情報の設定・変更' (Customer Information Settings/Change). A large red arrow points from the '設定・変更' menu item to the '申込が必要なお取引' (Orders requiring application) option, which is also highlighted with a red box. A hand icon with the word 'CLICK!' is pointing to the '設定・変更' menu item, and another hand icon with 'CLICK!!' is pointing to the '申込が必要なお取引' option. The '申込が必要なお取引' option includes sub-items: (信用、先OP、海外先物、国内商品先物など). The page also displays various account management options like '基本情報・マイナンバー・口座' and '入出金口座'.

信用取引口座の申込

■ 申込が必要なお取引の中から「信用取引」の「申込」をクリック

申込が必要なお取引

- 海外先物取引を開設される場合、先物・オプション取引口座、外国証券取引口座の開設が必要になります。
- 国内商品先物取引口座の法人のお客様の新規お申込は、現在、受付しておりません。

取引	状況	お手続き
信用取引	未開設	▶ 申込
先物・オプション取引(売建買建とも)	未開設	▶ 申込
海外先物取引	未開設	▶ 申込
FX	未開設	▶ 申込
外国証券(為替取引/米国株式/中国株式/アセアン株式/外国債券/カバードワラント)	2016/09/13 開設済	

「申込」をクリック

CLICK!!



信用取引口座申込

※ 登録情報の確認後、簡単な問診のみで完了します。



つなぎ売りを行う際に注意すべき点！



制度信用の場合、逆日歩に注意！



コスト < 株主優待の特典となるようにする！



クロス取引とならないように注意！

※詳細は7ページ目の「つなぎ売りを行う際の注意事項」をご確認ください。

株主優待ツールのマル得ポイントおさらい

- ・ つなぎ売りでリスクを抑えて株主優待をゲット！
- ・ つなぎ売りなら『一般信用取引「短期」』！
- ・ 株主優待検索で対象銘柄を簡単検索！

貸株サービス活用術

1. 貸株サービスとは？
2. よくあるお問い合わせ
3. 貸株サービスの注意点

貸株サービスとは??

貸株サービスとは、お客様が保有している株を楽天証券に貸出すことで、相応分の金利が受け取れるサービスです。

簡単に言うと、**株のレンタル料**がもらえるということです。

貸株金利は、雑所得または事業所得となり総合課税となります。

■例えば、金利1.0%銘柄を200万円貸出した場合、1年間で.....

金利 1.0%

STOCK

200万円

貸出し 1年間

200万円 × 金利1.0%
= 20,000円
の貸株金利収入をGET!

※ 貸株の評価額や貸株金利は1年間変更がないものと仮定しています。
※ 貸株収益に係る税金等は考慮していません。

貸株サービスについてよくあるお問い合わせ

- ・ **どうして預けるだけで金利がもらえるの？**
- ・ **貸出し中でも、売りたいときに売れるの？**
- ・ **金利はどのくらいもらえるの？**
- ・ **貸株サービスを始めるには何が必要？**
- ・ **貸株サービスのデメリット、リスクは？**
- ・ **優待・配当金はもらえるの？**



貸株サービスについてよくあるお問い合わせ

Q: どうして預けるだけで金利がもらえるの？

A: お客様が貸出した株式を楽天証券が機関投資家に貸し出すことで、金利を受け取ります。その金利をお客様にお支払いしております。



貸株サービスについてよくあるお問い合わせ

Q:貸出し中でも、売りたいときに売れるの？

A: **いつでも売却できます。**

※移管をご希望の場合は、返却指示を行ってください。

貸株サービスについてよくあるお問い合わせ

Q:金利はどのくらいもらえるの？

A:ホーム＞国内株式＞貸株サービス＞貸株金利と進んでいただくと、銘柄毎の金利を検索することができます。

1%以上ボーナス金利銘柄一覧の確認もできます。 **※ログイン不要**

[ホーム](#) > [国内株式](#) > [貸株サービス](#) > [貸株金利](#)

貸株金利（年率）

銘柄名/銘柄コード、金利○%以上など条件を入力して検索することができます。

1%以上ボーナス金利	1%未満金利一覧	変更金利	金利検索
銘柄名/コード <input type="text"/>	金利 <input type="text"/> %以上	Q 検索	
銘柄コード	銘柄名	貸株金利	

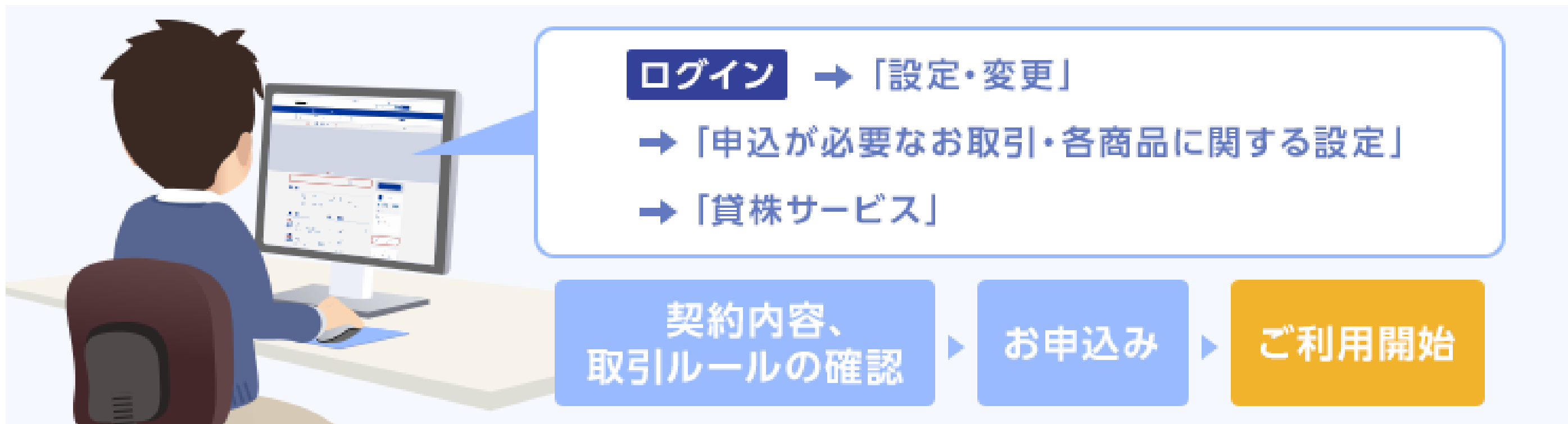
貸株サービスについてよくあるお問い合わせ

Q:貸株サービスを始めるには何が必要？

A:貸株サービスを始めるにはウェブで申込が必要です。

パソコンでの書面閲覧が可能なお客様でしたら、どなたでもお申込みいただけます。
信用口座を開設なさっているお客様や法人のお客様もお申込みいただけます。

弊社ウェブページログイン後、「設定・変更」→「申込が必要なお取引・各商品に関する設定」→「貸株サービス」とお進みください。



貸株サービスについてよくあるお問い合わせ

Q:貸株サービスのリスク、デメリットは？

A:主なリスク、デメリットは下記の**2つ**です。


1.貸出先や楽天証券が破綻した場合は、株式が返却されない可能性があります。

- ・あらゆる方法で株券の調達に努めますが、株券をお返しできない場合には金銭での精算となります。
- ・貸出した株式は分別保管および投資者保護基金の対象外となります。

2.株主優待を受けられない可能性があります。

・株主優待の権利獲得は、権利確定日における株式の保有だけでなく、**保有期間（長期保有）、保有株数等の条件が付随する場合**があります。株主優待・配当金自動取得サービスの機能は、お客様が株主優待や配当金を受け取ることができるよう権利確定日に合わせて貸出しを一時解除するものであり、**株主優待の付随条件（長期保有条件や特別優待情報など）には対応しておりません。**

・**決算日以外でも臨時株主総会などで株主を確定することがあります。**その際、貸株中であると株主名簿に記載されず、別の株主番号となることがあります。その場合、**長期保有とみなされずに権利を喪失する可能性があります。**



銘柄によっては貸し出さないことや一部だけ貸し出すということも検討必要！

貸株サービスについてよくあるお問い合わせ

Q:優待・配当金はもらえるの？

A:「株主優待・予想有配優先コース」をご選択いただくと、優待も配当金も受け取れます。「金利優先コース」の場合、優待は受け取れません。配当金は配当金相当額として受け取れます。

■ 配当金と配当金相当額の違い

	税区分	株式等の譲渡損との通算
配当金	配当所得	できる
配当金相当額	雑所得または事業所得	できない

※金利優先コースをご選択の場合でも、権利付最終日にお客様ご自身で返却を行っていただくと、優待・配当金ともに受け取り可能です。

選べる3つのコース！

- 優待・配当をもらいながら金利をゲットすることも可能！
- お客様のニーズに合わせて、コース選択が可能！



金利優先

自動返却なし
⇒ずっと貸株金利をGET

権利確定日は貸株金利5倍！

※5倍適用後の貸株金利上限：100%（年率）

株主優待優先

優待あり銘柄のみ
自動返却する
⇒**優待GET**

株主優待・ 予想有配優先

優待ありor予想配当ありの
銘柄は自動返却する
⇒**優待・配当GET**

配当金として受け取りたいなら

- **株主優待・予想有配優先コースを選択する！※**
- **権利付最終日までにお客様自身で返却指示を行う。**

※株主優待情報がなく、Tokyo Market Information（TMI）提供の配当情報が以下の場合、自動返却されませんのでご注意ください。

予想配当情報が0円の場合（確定配当情報が有配（配当あり）となる場合もあります。）

予想配当情報が未定で、過去2回の確定配当情報が0円となっている場合（復配銘柄など）

貸株サービスのマル得ポイントおさらい

- **保有株を貸出して金利ゲット！**
- **株主優待・予想有配優先コースなら、金利をもらいながら優待、配当をゲット！**
- **配当金と配当金相当額の違いには要注意！**