

楽天証券でしかできないマル得取引活用術 ～企画担当者が分かりやすく解説～

楽天証券
株式事業部 土居裕明

2018年6月16日（土）

ご注意事項

本資料は、勉強会の為に作成されたものであり、有価証券の取引、その他の取引の勧誘を目的としたものではありません。投資に関する最終決定はお客様ご自身の判断でなさるようお願いいたします。本資料及び資料にある情報をいかなる目的で使用される場合におきましても、お客様の判断と責任において使用されるものであり、本資料及び資料にある情報の使用による結果について、当社は何らの責任を負うものではありません。

本資料で記載しております価格、数値、金利等は概算値または予測値であり、諸情勢により変化し、実際とは異なる場合がございます。また、本資料は将来の結果をお約束するものではなく、お取引をなさる際に実際に用いられる価格または数値を表すものでもございませんので、予めご了承くださいようをお願いいたします。

投資にかかる手数料等およびリスク

【株式等のお取引にかかるリスク】

株式等は株価（価格）の変動等により損失が生じるおそれがあります。上場投資信託（ETF）は連動対象となっている指数や指標等の変動等、上場投資証券（ETN）は連動対象となっている指数や指標等の変動等や発行体となる金融機関の信用力悪化等、上場不動産投資信託証券（REIT）は運用不動産の価格や収益力の変動等、ライツは転換後の価格や評価額の変動等により、損失が生じるおそれがあります。※ライツは上場および行使期間に定めがあり、当該期間内に行使しない場合には、投資金額を全額失うことがあります。

【信用取引にかかるリスク】

信用取引は取引の対象となっている株式等の株価（価格）の変動等により損失が生じるおそれがあります。信用取引は差し入れた委託保証金を上回る金額の取引をおこなうことができるため、大きな損失が発生する可能性があります。その損失額は差し入れた委託保証金の額を上回るおそれがあります。

【貸株サービスにかかるリスクおよび費用】

●リスクについて

貸株サービスの利用に当社とお客様が締結する契約は「消費貸借契約」になります。株券等を貸し付けいただくにあたり、楽天証券よりお客様へ担保の提供はなされません（無担保取引）。

●当社の信用リスク

当社がお客様に引き渡すべき株券等の引渡しが、履行期日又は両者が合意した日に行われなかった場合があります。この場合、「株券等貸借取引に関する基本契約書」に基づき遅延損害金をお客様にお支払いすることになりますが、履行期日又は両者が合意した日に返還を受けていた場合に株主として得られる権利（株主優待、議決権等）は、お客様が取得できないこととなります。

●投資者保護基金の対象とはなりません

なお、貸し付けいただいた株券等は、証券会社が自社の資産とお客様の資産を区別して管理する分別保管の対象とはならず、投資者保護基金による保護の対象とはなりません。

●手数料等諸費用について

お客様は、株券等を貸し付けいただくにあたり、取引手数料等の費用をお支払いいただく必要はありません。

●配当金等、株主の権利・義務について

貸借期間中、株券等は楽天証券名義又は第三者名義になっており、この期間中において、お客様は株主としての権利義務をすべて喪失します。そのため一定期間株式を所有することで得られる株主提案権等については貸出期間中はその株式を所有していないこととなりますので、ご注意ください。

株式分割等コーポレートアクションが発生した場合、権利を獲得するため自動的にお客様の口座に対象銘柄を返却することで、株主の権利を獲得します。権利獲得後の貸出し設定は、お客様のお取引状況によってお手続きが異なりますのでご注意ください。

貸借期間中に権利確定日が到来した場合の配当金については、発行会社より配当の支払いがあった後所定の期日に、所得税相当額を差し引いた配当金相当額が楽天証券からお客様へ支払われます。

投資にかかる手数料等およびリスク

●株主優待、配当金の情報について

株主優待の情報は、東洋経済新報社から提供されるデータを基にしており、原則として毎月1回の更新となります。更新日から次回更新日までの内容変更、売買単位の変更、分割による株数の変動には対応しておりません。また、貸株サービス内における配当金の情報は、TMI（Tokyo Market Information；東京証券取引所）より提供されるデータを基にしており、原則として毎営業日の更新となります。株主優待・配当金は各企業の判断で廃止・変更になる場合がございます。お取引にあたりましては必ず当該企業のホームページ等で内容をご確認ください。

●大量保有報告（短期大量譲渡に伴う変更報告書）の提出について

楽天証券、または楽天証券と共同保有者（金融商品取引法第27条の23第5項）の関係にある楽天証券グループ会社等が、貸株対象銘柄について変更報告書（同法第27条の25第2項）を提出する場合において、当社がお客様からお借りした同銘柄の株券等を同変更報告書提出義務発生日の直近60日間に、お客様に返還させていただいているときは、お客様の氏名、取引株数、契約の種類（株券消費貸借契約である旨）等、同銘柄についての楽天証券の譲渡の相手方、および対価に関する事項を同変更報告書に記載させていただく場合がございますので、予めご了承ください。

●税制について

株券貸借取引で支払われる貸借料及び貸借期間中に権利確定日が到来した場合の配当金相当額は、お客様が個人の場合、雑所得又は事業所得として、総合課税の対象となります。なお、配当金相当額は、配当所得そのものではないため、配当控除は受けられません。また、お客様が法人の場合、法人税に係る所得の計算上、益金の額に算入されます。

【株式等のお取引にかかる費用】

国内株式の委託手数料は「超割コース」「いちにち定額コース」「ワンショットコース」の3コースから選択することができます。

〔超割コース（貸株、投資信託の残高、信用取引の売買代金・建玉残高に応じて手数料が決定します。）（現物取引）〕

超割：1回の約定代金が5万円まで50円（税込54円）／1回、10万円まで90円（税込97円）／1回、20万円まで105円（税込113円）／1回、50万円まで250円（税込270円）／1回、100万円まで487円（税込525円）／1回、150万円まで582円（税込628円）／1回、3,000万円まで921円（税込994円）／1回、3,000万円超973円（税込1,050円）／1回

超割（大口優遇）：1回の約定代金が10万円まで0円、20万円まで100円（税込108円）／1回、50万円まで238円（税込257円）／1回、100万円まで426円（税込460円）／1回、150万円まで509円（税込549円）／1回、3,000万円まで806円（税込870円）／1回、3,000万円超851円（税込919円）／1回

〔超割コース（信用取引）〕

超割：1回の約定代金が10万円まで90円（税込97円）／1回、20万円まで135円（税込145円）／1回、50万円まで180円（税込194円）／1回、50万円超350円（税込378円）／1回

超割（大口優遇）：約定代金に関わらず0円

詳細は、当社ウェブサイトをご覧ください。

〔いちにち定額コース〕

1日の約定代金合計が10万円まで0円、20万円まで191円（税込206円）／1日、30万円まで286円（税込308円）／1日、50万円まで429円（税込463円）／1日、100万円まで858円（税込926円）／1日、200万円まで2,000円（税込2,160円）／1日です。以降、1日の約定代金合計が100万円増えるごとに1,000円（税込1,080円）追加されます。取引のない日は手数料がかかりません。1日の約定代金合計は現物取引と信用取引を合算して計算いたします。

投資にかかる手数料等およびリスク

〔ワンショットコース（現物取引）〕

1回の約定代金が10万円まで139円（税込150円）／1回、20万円まで185円（税込199円）／1回、50万円まで341円（税込368円）／1回、100万円まで609円（税込657円）／1回、150万円まで728円（税込786円）／1回、3,000万円まで1,152円（税込1,244円）／1回、3,000万円超は1,217円（税込1,314円）／1回。

〔ワンショットコース（信用取引）〕

1回の約定代金が30万円まで250円（税込270円）／1回、30万円超は450円（税込486円）／1回。

※一般信用取引における返済期日が当日の「いちにち信用取引」、および当社が別途指定するETFの手数料は0円です。いちにち定額コースの場合は、約定代金合計に含まれません。

●カスタマーサービスセンターのオペレーターの取次ぎによる電話注文は、オペレーター取次ぎによるお取引の手数料体系が適用されます。

〔オペレーター取次手数料（現物取引）〕

1回の約定代金が50万円まで3,450円（税込3,726円）／1回、100万円まで3,800円（税込4,104円）／1回、150万円まで4,000円（税込4,320円）／1回、150万円超は4,500円（税込4,860円）／1回。

〔オペレーター取次手数料（信用取引）〕

1回の約定代金が30万円まで3,250円（税込3,510円）／1回、30万円超は3,450円（税込3,726円）／1回です。

●国内株式を募集・売出し等（新規公開株式（IPO）、立会外分売）により取得する場合は、委託手数料はかかりません。

●信用取引による建玉を保有している期間は、買い建玉の場合は買方金利〔制度：通常年2.80% 優遇年2.28%、一般（無期限）：通常年3.09% 優遇年2.90%、一般（1日）：1約定当たり売買代金100万円未満年1.90% 100万円以上年0.0%〕、売り建玉の場合は貸株料〔制度：年1.10%、一般（無期限）：年2.00%、一般（短期（14日））：年3.90%、一般（1日）：1約定当たり売買代金100万円未満年1.90% 100万円以上年0.0%〕、品貸料（逆日歩）、特別空売りの場合は、特別空売り料等がかかります。

【信用取引の委託保証金について】

信用取引をおこなうには、委託保証金の差し入れが必要です。最低委託保証金は30万円、委託保証金率は30%、委託保証金最低維持率（追証ライン）が20%です。委託保証金の維持率が20%未満となった場合、不足額を所定の時限までに当社に差し入れていただくか、建玉を決済していただく必要があります。

商号等：楽天証券株式会社／金融商品取引業者 関東財務局長（金商）第195号、商品先物取引業者

加入協会：日本証券業協会、一般社団法人金融先物取引業協会、日本商品先物取引協会、一般社団法人第二種金融商品取引業協会、一般社団法人日本投資顧問業協会

ETF／ETNのリスク(抜粋)

複雑な商品設計のETF/ETNについての注意点

ETF/ETNの中には、ボラティリティ指数先物を対象としたETF/ETNやカバードコール戦略を取り入れたETF/ETNなど、先物取引やオプション取引を組入れている場合があります。そのようなETF/ETNは、先物のロールによる価格変動、対象指数等そのものの急激な値動き等によって想定外の値動きをする場合があります。

また、レバレッジ型ETF/ETNやインバース型ETF/ETNは、原指標の日々の変動率に一定の倍数を乗じて算出されるレバレッジ型指標に連動するよう運用されます。そのため、値動きや想定されるリターンは、通常のETF/ETNとは異なる特性を有しています。

複雑な商品設計のETF/ETNに投資される際は、商品設計を開示書類等でご確認していただき、十分ご理解していただいた上で投資をしてください。

ETFにおける信用リスク

リンク債型ETFやOTCデリバティブ型ETFなどにおいては、ETFが投資に用いるリンク債の発行体またはETFのOTCデリバティブ取引の相手方の財務状況の悪化などにより基準価額が大きく下落する信用リスクが存在します。これらのETFの投資にあたっては、商品設計を予めご確認ください。

ETN発行体の信用リスク

ETNは、裏付となる資産を保有せず、発行体となる金融機関の信用力をもとに価格が特定の指標に連動することを保証する債券です。そのため、発行体の倒産や財務状況の悪化、信用格付の引き下げ等の影響により、ETNの価格が下落または無価値となる可能性、また、償還時に発行体が償還金額を支払わない、または支払うことができない可能性があります。このような結果、損失が生じる可能性があります。

早期償還等のその他のリスク

市場動向の急変時や資産総額が小さくなった場合など、管理会社等が運用の継続が困難であると判断した場合は、運用を終了し、繰り上げ償還をする可能性があります。取引所が定める上場廃止基準に該当した場合は、上場廃止となる可能性があります。

詳細は、当社HPの「ETF／ETNのリスク」をご覧ください。

つなぎ売りを行う際のご注意事項

クロス取引に関して

注文する銘柄の日々の出来高と比較して過剰な株数のクロス取引を行うと実際以上に取引が活発だと他の投資家に誤解を与える可能性があり、不公正取引と判断されるおそれがあります。

注文する銘柄の株価を変動させるようなクロス取引は株価操作とみなされ、不公正取引と判断されるおそれがあります（特に取引時間中（ザラバ）や前場、後場の取引終了間際（前引け、大引け）でのご注文にはご注意ください。）

上記に限らず、市場の価格形成に影響を及ぼす可能性が高いとみられるお取引を行った場合、弊社からお取引の目的などについて確認等をさせていただく場合があります。

制度信用の場合、逆日歩がかかる場合があります。

空売りをする株数が増加した場合、証券金融会社は不足する株式を入札形式で機関投資家等から借り受けて調達します。その入札により決定された料率を逆日歩（品貸料）と言います。

銘柄によっては多額の逆日歩が発生することがありますので十分な注意が必要です。

手数料等のコスト<株主優待の特典となるようにする。

つなぎ売りを行う際は、現物取引の買付手数料、信用取引の売建手数料、貸株料、配当金と配当金相当額の差額等のコストが発生します。これらコストより株主優待の特典が上回るようにしっかり計算する必要があります。

このようなお悩みございませんか？

1.少しでも高く売りたい、安く株を買いたい！

→PTS/SOR

**2.どんな優待があるの？優待は欲しいけど、株価
が下がらないか心配！**

→株主優待・つなぎ売り

**3.売却するつもりのない株式を持っていて、配当
以外の収入がほしい！**

→貸株サービス

本日の講演テーマ

1.PTS/SOR活用術

2.株主優待・つなぎ売り活用術

3.貸株サービス活用術

PTS/SOR活用術

1.PTS注文とは？

2.SOR注文とは？

PTS取引とは？

- PTS取引=私設取引システムにおける取引
- Chi-X、ジャパンネクスト（以下JNX）の2つのPTSで取引できるサービスを個人投資家向けに提供しているのは、主要ネット証券では**楽天証券だけ**。

※PTSは現物取引のみ

証券取引所

PTS

Chi-X
(チャイエックス)

ジャパン
ネクスト

※主要ネット証券（口座数上位5社：SBI証券、カブドットコム証券、松井証券、マネックス証券、当社）で比較。

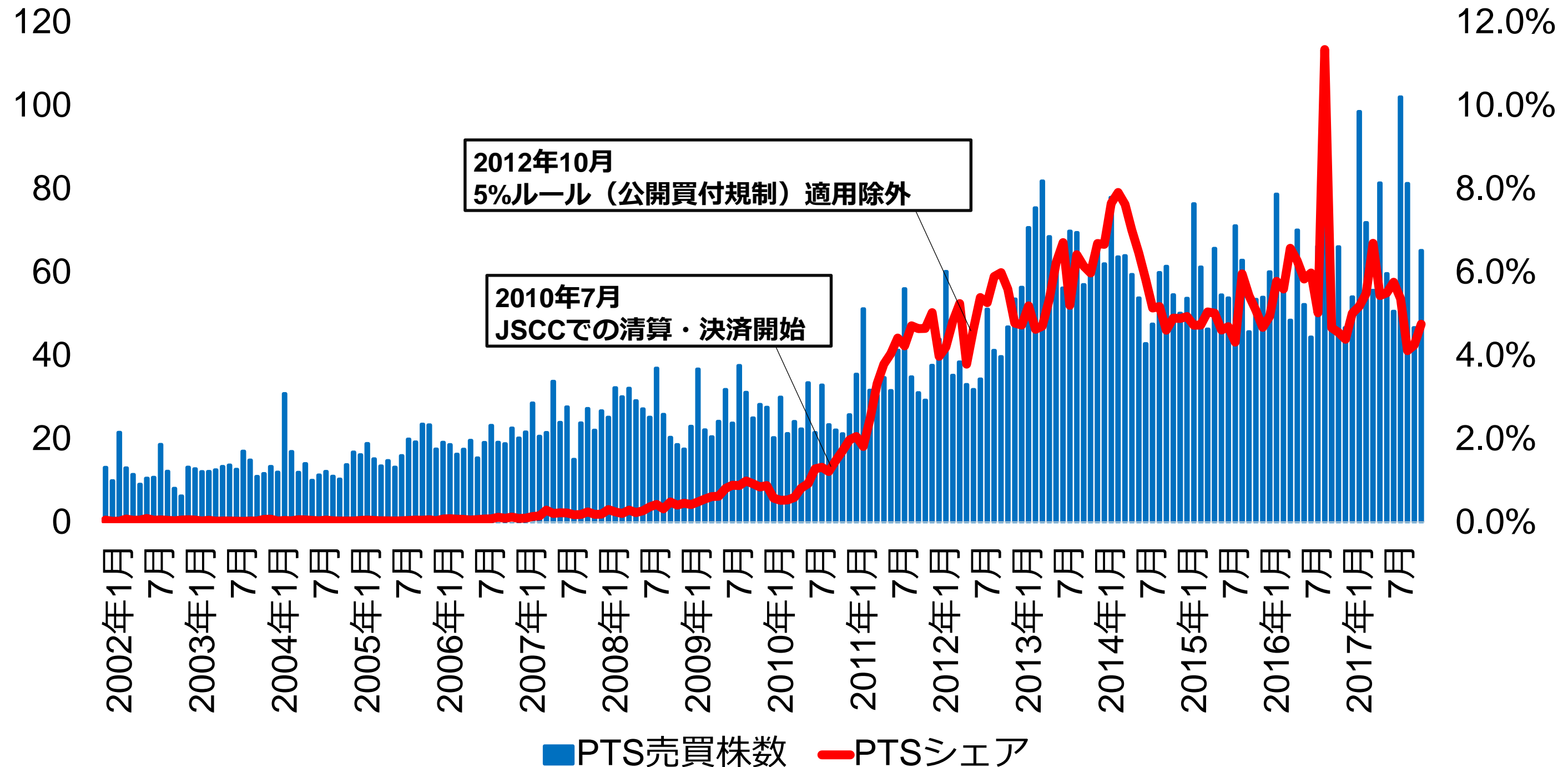
（2018/6/8現在、各社公表資料等より、当社調べ）

PTS取引のシェアは？

■2017年の全取引におけるPTSシェアは5.15%

■まだまだ取引所のシェアは圧倒的・・・

単位：億株



「PTS取引」のメリット①

■証券取引所の寄り前、昼休み、引け後も取引可能！

朝は8:00（JNXは8:20）から16:00までノンストップで取引可能！



東証寄り前は要チェック！

銘柄：パナソニック（6752）

期間：2018/5/10～2018/5/11

2018/5/10

15:00 東証終値：1,562円



17:00 2018年3月期決算発表

・ 2019年3月期の営業利益+10.9%の4,200億円の見通し発表。

2018/5/11

8:20 **Chi-X寄付：1,616.6円**



9:00 **東証寄付：1,626円**

**+9.4円
(+0.6%)**

東証引け後も要チェック！

銘柄：東京エレクトロン（8035）

期間：2018/4/25～2018/4/26

2018/4/25

15:00 東証終値：19,415円

15:30 2018年3月期決算発表

・ 2019年3月期の営業利益+30.2%の3,600億円の見通し発表。

16:00（日中） **JNX引値** : **20,450円**

（参考）

16:30（夜間） **JNX始値** : **20,700円**

+370円
(+1.8%)

2018/4/26

9:00 **東証寄付** : **20,820円**

「PTS取引」のメリット②

■ 呼び値の刻みが細かい！

東証で取引するよりも「より高く売り、より安く買う」機会が得られる！

売気配株数	市場	気配値	市場	買気配株数
2000	東証	101	↑ この差で安く買える！ ↓	
100	PTS	100.9		
500	PTS	100.8		
100	PTS	100.7		
200	PTS	100.6		
↑ この差で高く売れる！ ↓		100.5	PTS	300
		100.4	PTS	100
		100.3	PTS	400
		100.2	PTS	200
		100.1	PTS	300
		100	東証	1500

東証に加えて2つのPTSの気配を表示！『複合板™』

市場 売累計 売数量 値段 買数量 買累計 市場
成行

8025 5896

17690

東証の
最良**売り**気配値

ジャパンネクスト

2129 29 17689

CHX JNX 2100 2100 17688

東証よりも有利
な売買が可能に

CHX JNX 17682

990 990 JNX CHX

チャイエックス

17681

200 1190 JNX CHX

東証の
最良**買い**気配値

17680

PTSの板の見方 (iSPEED編)

■ 東証→JNX→Chi-Xの順番で表示。

1570 **イメージ**

NF日経レバレッジETF **20,460**
▲ +180 +0.89%
15:00:00

東1 四季報 株主優待

エキスプレス サマリー **板** 市況情報 歩み値

成行	OVER
041,310	20,560
16,930	20,550
29,351	20,550

1570 **イメージ**

NF日経レバレッジETF **20,451**
▼ +220 +1.09%
14:51:48

Chi-X 四季報 株主優待

エキスプレス サマリー **板** 市況情報 歩み値

成行	OVER	単元
		1

1570 **イメージ**

NF日経レバレッジETF **20,538**
▲ +78 +0.38%
18:10:13

JNX 四季報 株主優待

エキスプレス サマリー **板** 市況情報 歩み値


成行	OVER	単元
		1

SOR注文は何かスゴイのか？

- SOR注文を使えばコストの削減が可能！
- 楽天証券なら証券取引所、PTSの中から最も有利な価格で約定！

<通常の注文>

指値：110円買い




約定単価

110円

<SOR注文>


指値：110円買い



楽天証券



注文



証券取引所



PTS①



PTS②

約定単価

110円

109円

107円

本当にPTS/SORでコスト削減できるの？

- ランキングで各項目上位30銘柄の毎日情報公開中！

(ログイン後>マーケット>ランキング> **SOR価格改善率ランキング**)

楽天証券

銘柄・用語を入力 国内株式

ホーム ▼口座管理 入出金・振替 **マーケット** 国内株式 投信 FX ▼海外株式 ▼債券 他の商品 NISA つみたてNISA 楽ラップ 確定拠出年金 (iDeCo)

トップ お気に入り銘柄 指数・金利・為替 → 株主優待 **ランキング** ニュース レポート 文字サイズ 小 中 大

ランキング

売買代金 出来高 値上り・値下り 信用残 **楽天証券内**

デイリーランキング ウィークリーランキ:
SOR価格改善率ランキング

0.0167%

国内株式 - 全市場 - 改善率上位30銘柄

順位	コード	銘柄名	約定代金差合計※1	約定代金合計※2	改善率※3
1	8836	RISE	120	6,720	1.8182%
2		全銘柄	2,933,672	17,597,286,655	0.0167%

よく見られている画面

- 国内株式株価検索
- ニュース検索
- 投信スーパーサーチ
- 決算・経済カレンダー
- 勉強会・セミナー

ショートカット

最近見た画面 マイショートカット

- 国内株式ランキング
- 国内株式トップ
- 貸株一覧
- スーパースクリーナー

※2018年5月21日時点 楽天証券HP

価格改善効果について

- 当社の場合、現物取引の約15%がSOR注文により、PTS取引で約定。
- その価格改善効果は平均で約0.03%
- 約定代金500万円の場合

$$500万円 \times 0.03\% = \underline{1,500円}$$

※500万円売買した場合の超割手数料は、994円

★ TOPIXmid400や新興市場銘柄の価格改善効果が大きい

SOR注文の設定方法（画面例：Web）

- 現物取引の注文画面で市場に「SOR有効」に✓を入れるだけ！
- **通常は✓が入っている！**（設定で外すことも可能）

現物取引(買い注文 / 受付) ? 買い注文の方法

買い注文 | 売り注文 | 注文照会・訂正・取消

4755楽天 東1 貸借

情報: [↑↓] [目] [折] [離] [送] [チャート]

現在値/前日比[円]	↓ ○ 924.6 (15:00:00) (-1.52%)	始値	937.0 (09:00)
出来高	8,895,700 株	高値	938.0 (09:00)
		安値	918.1 (09:25)
		決算日	12/31 *06/30

銘柄に関するお知らせ: → [信用取引規制・銘柄情報なし・建玉上限](#)

買付可能額 **0円**
NISA買付余力 未開設 この枠を非表示にする

通常 | 逆指値付通常 | 指値

市場	東証1部	<input checked="" type="checkbox"/> SOR有効
数量	<input type="text"/>	単元株数: 100 株/口
価格	<input type="text"/>	指値: <input type="text"/> 円 値幅制限: 774.6 ~ 1,075 円
執行条件	本日中 2018/02/22 (木)	手数料コース: 超割コース
口座	一般	

同時にセット注文(売り)を 予約する 予約しない

取引暗証番号 ? :

確認画面を省略する

株価更新 02/21 16:15
 自動 手動

売数量	値段	買数量
	成行	
3,095,500	OVER	
10,800	925.8	
74,100	925.7	
6,200	925.6	
8,000	925.5	
500	925.4	
1,800	925.3	
1,800	925.2	
1,800	925.1	
58,000	925.0	
3,600	924.9	
	924.5	1,100
	924.4	1,300
	924.3	1,100
	924.2	1,300
	924.1	1,500
	924.0	2,700
	923.9	2,600
	923.8	2,600
	923.7	2,600
	923.6	2,700
	UNDER	2,167,000

値段をクリックすると注文の価格欄に反映されます。

SOR注文の設定方法（画面例：iSPEED）

- シンプル注文の場合は、常にSOR注文は有効。
- プロ注文の場合は、SOR有効になっているかを確認

シンプル注文

← 現物買い プロ

NF日経レバレッジETF (1570) 20,460
▲ +180 +0.89%

取引規制無 東1 15:00:00

買付可能額 0円 NISA 未開設

指値 成行 一般口座 本口中

数量 1
価格 20,460

何もしなくてよい

プロ注文

← 現物買い シンプル

NF日経レバレッジETF (1570) 20,460
▲ +180 +0.89%

取引規制無 東1 15:00:00

買付可能額 0円 NISA 未開設

通常 逆指値付通常 逆指値

市場 東証 SOR有効

数量 株

価格 指値 成行

SOR有効を確認

SOR注文の注意事項

✓対象は、**現物のみ**

・PTSの信用取引解禁は、日証協にて議論中。

✓SOR注文が有効な市場は

東証・JNX・Chi-X

✓SOR注文の有効時間は

東証の立会時間中のみ

PTS取引/SOR注文でよくある4つのご質問

Q : PTS取引/SOR注文を利用するのに、申込や設定は必要ですか？

A : 必要ありません。

Q : PTS取引で株を買っても、配当や株主優待の権利を得られますか？

A : 得られます。

Q : PTS取引やSOR注文には手数料がかかりますか？

A : 通常の手数料だけです。追加の手数料はありません。

Q : 注文発注後にSOR注文を有効にすることはできますか？

A : できません。有効とするには、取り消して改めて発注してください。

PTS/SORのマル得ポイントおさらい

- ・ JNX、Chi-X両方で取引できるのは主要ネット証券では楽天証券だけ！
- ・ PTS取引は東証の寄り前、引け後は要チェック！
- ・ SOR注文を活用し、東証より有利な価格で取引！

※主要ネット証券（口座数上位5社：SBI証券、カブドットコム証券、松井証券、マネックス証券、当社）で比較。

（2018/5/22現在、各社公表資料等より、当社調べ）

株主優待ツール活用術


1. 株主優待とは？

2. つなぎ売りとは？

3. 株主優待検索ツール

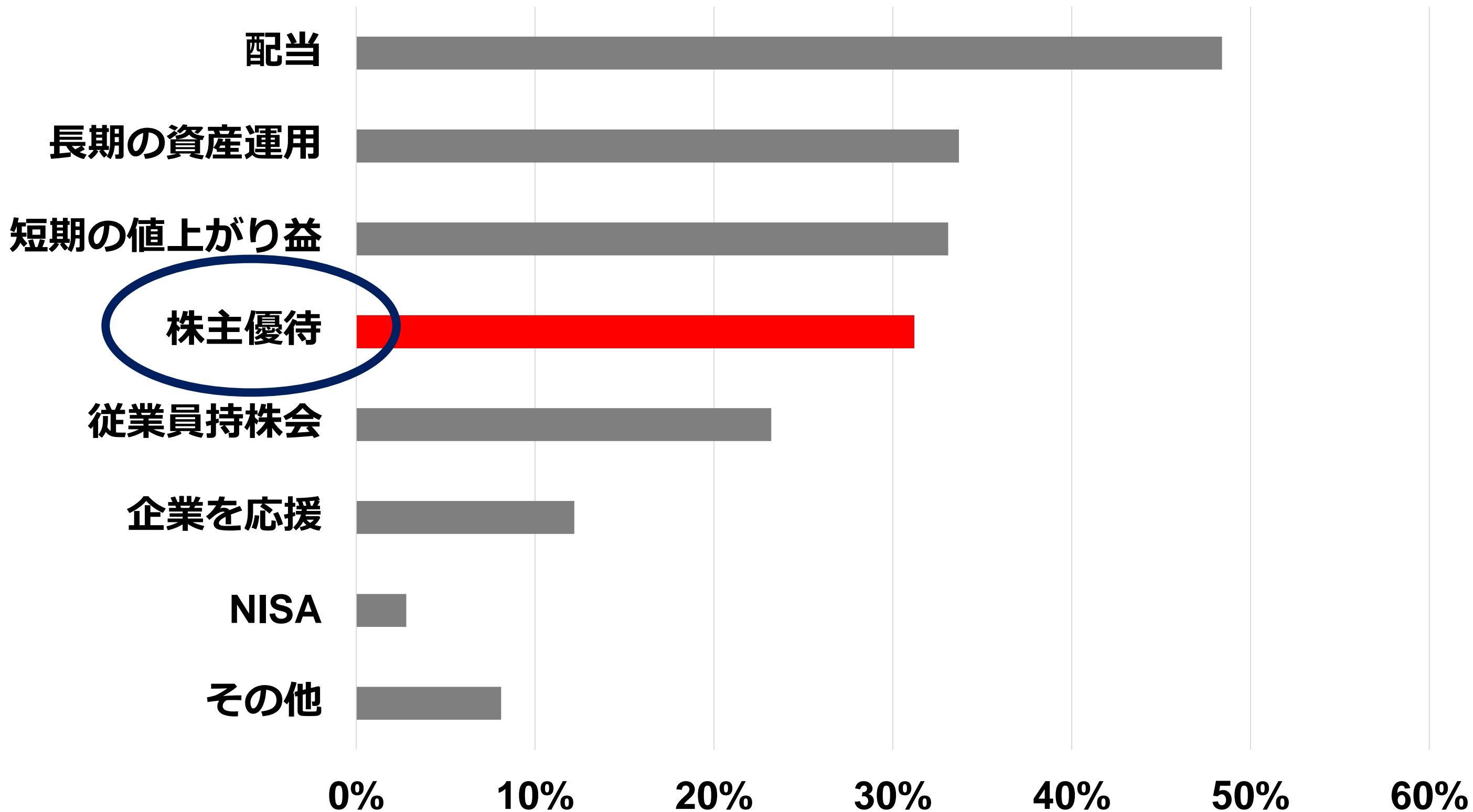
株主優待とは？

企業から株主へ、割引券や、優待券、食料品、オリジナルグッズなどその企業に関連する商品を提供する制度



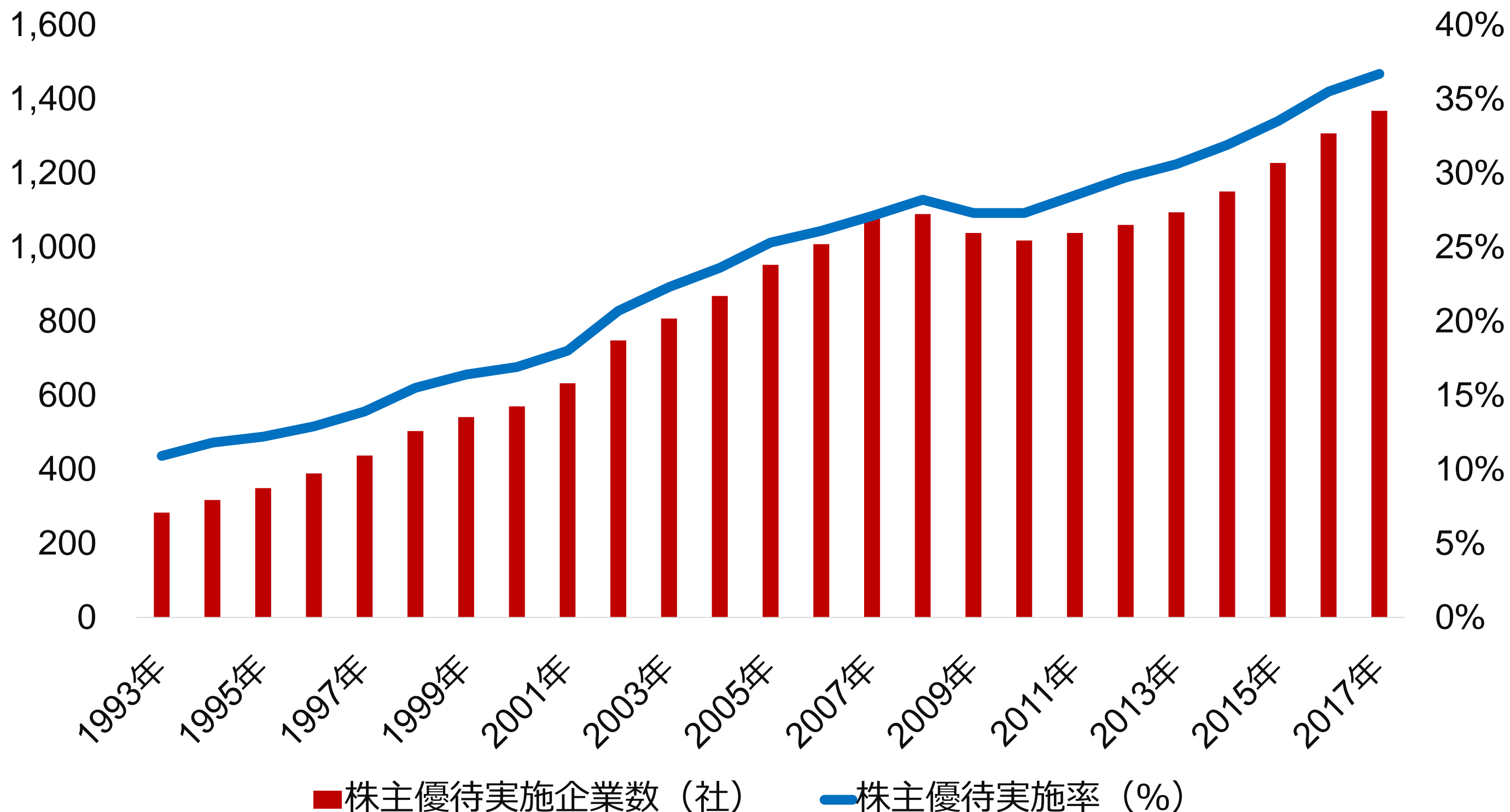
個人投資家の優待に関する関心は高い

【株式購入のきっかけ】



株主優待実施企業は過去最高を更新！

■ 2017年優待実施企業は1,368社と過去最高。実施率も36.7%に上昇！

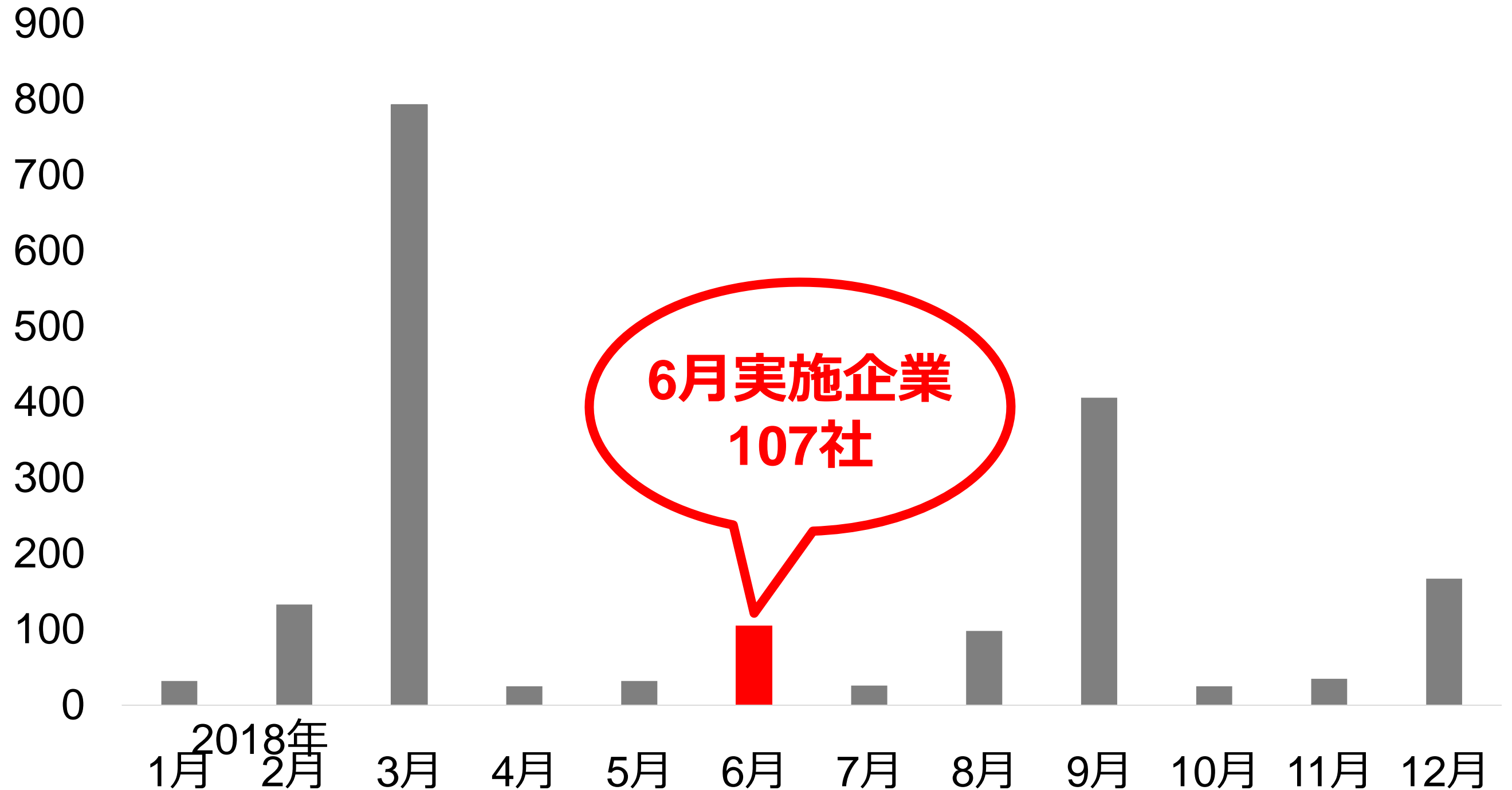


■ 株主優待実施企業数 (社)

— 株主優待実施率 (%)

(出典) 大和IR(株)公表データ参照

6月の株主優待実施企業は107銘柄！




■ 株主優待実施企業数 (社)

(出典) 東洋経済新報社データより楽天証券作成

6月は食事優待券・食料品の優待銘柄が豊富！(当該カテゴリーで人気上位5銘柄)

すかいらーく (3197)



飲食代割引カード

JT (2914)



自社製品

カゴメ (2811)



自社製品

日本マクドナルドHD (2702)



株主優待券

ホットランド (3196)



株主優待券

株主優待をもらうにはどうすればいいの？

- 6月末が権利確定日の場合は、26日（火）までに株式を購入する。
- 27日（水）以降に株式を購入しても、株主優待はもらえない。

・2018年6月末（6月29日）が権利確定日の場合

日	月	火	水	木	金	土
24	25	26	27	28	29	30
		権利付 最終日	権利 落ち日		権利 確定日	

「権利付最終日」までに買い付け、その日の大引け時点での保有が必要です。
権利確定日に保有していれば株主優待や配当を取得できます。

リスクを抑えて、株主優待をゲットする方法……

ぜひご利用いただきたいのが、
現物買い+信用売りを行う

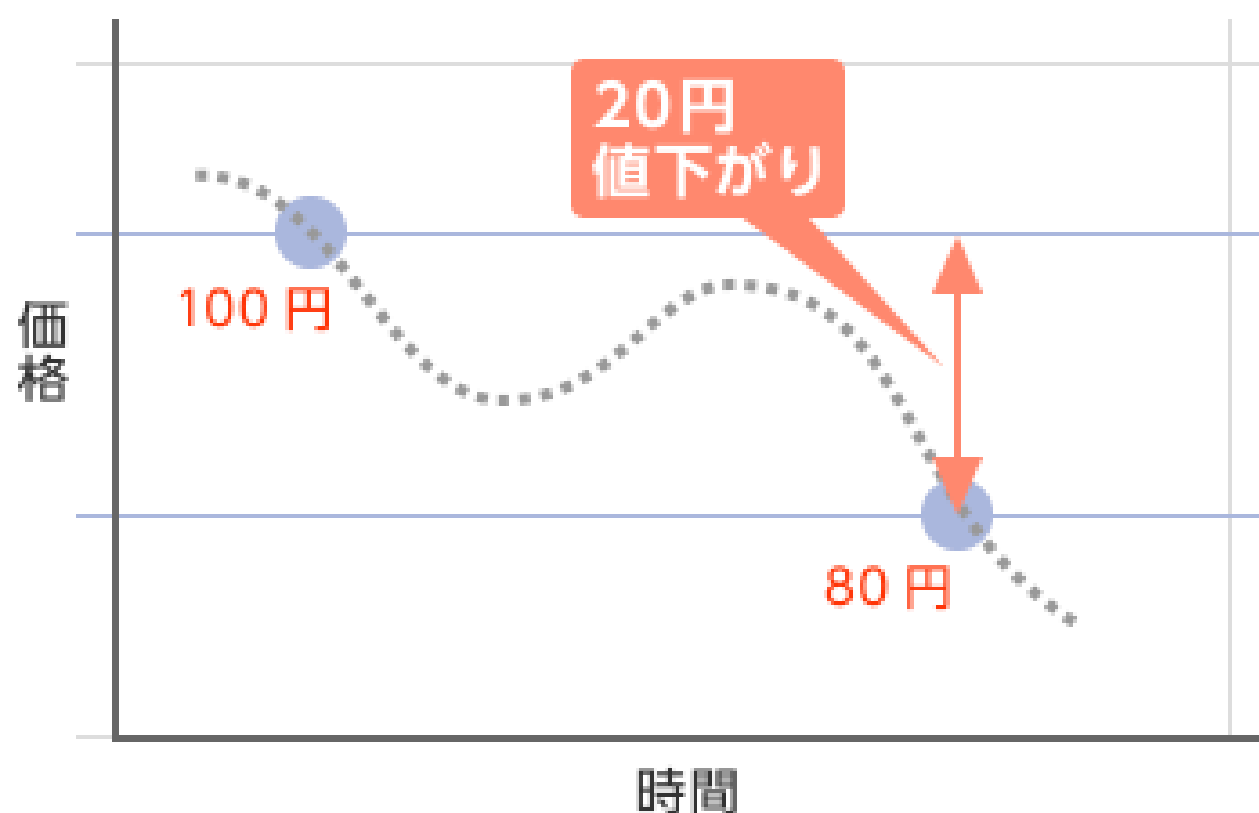
つなぎ売り

です。

つなぎ売りでかしく優待をゲット

つなぎ売りの効果

- (例) 株価100円で1,000株をつなぎ売りをおこなった。
株価は100円から80円に値下がりした。



現物買い：

$-20円 \times 1,000株 = -20,000円 \dots$ 損失

信用売り：

$+20円 \times 1,000株 = +20,000円 \dots$ 利益

20,000円の損失と**20,000円の利益**が相殺される

つなぎ売りのステップ

■ つなぎ売りはわずか3ステップ



制度信用？一般信用？

■ 制度信用と、つなぎ売り専用の一般信用「短期」との比較

新興市場の銘柄など、制度信用では対象外だけど、
一般信用（短期）では対象となる銘柄もある！

	制度信用	一般信用 (短期)
対象銘柄	取引所が定めた一定の基準を満たした銘柄	株主優待銘柄の中から 当社選定銘柄
返済期限	6ヶ月	14日
貸株料（年率）	1.10%	3.90%
逆日歩	当日の取引終了後に1株あたりの 単価で決定。（銘柄別）	なし

重要

6月優待人気銘柄の2017年12月の逆日歩は？

■逆日歩は、1株に対して発生する。100株なら100倍の金額を払う必要がある。

銘柄コード	銘柄名	逆日歩 (2017年12月26日)
3197	すかいらーく	0.65円
2914	JT	0円
2811	カゴメ	0.20円
2702	日本マクドナルドHD	0.25円
3196	ホットランド	22.50円

※P32の食事優待券・食料品のカテゴリーで人気上位5銘柄の場合

つなぎ売りにかかるコスト

(一般信用取引「短期」で**50万円**のお取引の場合)

- 楽天証券で50万円分つなぎ売り（現物50万円買い+信用50万円売建）した場合、
570円+配当金（現物と信用） 受払いの差額でつなぎ売りができる！

	金額
現物買付手数料※1 50万円までは270円（税込）	270円
一般信用売建手数料※1 50万円までは194円（税込）	194円
貸株料※2 最短2日分の費用が必要です。 $50万円 \times 3.90\% \times 2日 \div 365日 = 106円$	106円
現渡の手数料	0円
合計	570円
配当金（現物と信用） 受払いの差額 【一般信用取引（売建）の場合】	配当金の約20%

※1 超割コースの場合

※2 権利付最終日に新規売建注文・翌日に現渡注文を発注した場合

株主優待検索機能でかんたん検索！

- 優待内容やつなぎ売り向けの銘柄などをかんたん検索可能！
- パソコンだけでなくスマートフォンからもご利用可能！

株主優待検索

画面サンプル

かんたんモード つなぎ売りモード

1365 銘柄が該当

並び替え: 権利付き最終日 近い順 表示件数: 20件

お宝優待株

検索条件を指定

銘柄名・コード

注目銘柄

12月 1月

10万円以下の銘柄

つなぎ売り向けの銘柄

東証1部 ゲンキー (2772)

優待内容: カタログギフト

権利確定月: 6月/12月

次回権利付最終日 2017年12月15日

優待獲得に必要な最低金額(*1) 401,000円

前日終値: 4,010円

優待獲得株数: 100株以上

配当利回り: - (*2)

現物買い

お気に入り

東証1部 ミルボン (4919)

優待内容: 自社製品

優待獲得に必要な

画面サンプル

楽天証券 株主優待

株主優待検索

銘柄名・コード

銘柄名・コードを入力

12月の注目銘柄

10万円以下 つなぎ売り

1月の注目銘柄

10万円以下 つなぎ売り

優待内容

自社製品・自社発行株

自社・自社品

リセット 表示する

銘柄の探し方は？① PC（ログイン→国内株式→株主優待）

R 楽天証券

銘柄・用語を入力

国内株式



注文

設定・変更

マネーブリッジ

サイトマップ

サポート

ホーム ▼口座管理 入出金・振替 マーケット **国内株式** 投信 FX ▼海外株式 ▼債券 他の商品 NISA つみたてNISA 楽ラップ 確定拠出年金 (iDeCo)

国内株式トップ お気に入り銘柄 注文 貸株 →ランキング ニュース 信用取引情報 →保有商品一覧

株価検索 | スーパースクリーナー **株主優待** 適時開示情報 決算カレンダー 決算速報 お取引注意銘柄

文字サイズ 小 中 大

株主優待検索 ☆

? 株主優待検索の見方

今月のおすすめ銘柄はコチラ!



検索条件を指定

銘柄名・コード



検索

注目銘柄



かんたんモード

つなぎ売りモード

1415 銘柄が該当

並び替え: 権利付き最終日 近い順

表示件数: 20件

東証1部
イオン (8267)

お気に入り



優待内容: 買物返金カード等

権利確定月: 2月/8月

次回権利付最終日 2018年2月23日

現物買い

優待獲得に必要な
最低金額(※1)

186,550円

前日終値 : 1,865.5円
優待獲得株数 : 100株以上
配当利回り : 1.63%

R 楽天証券

銘柄の探し方は？② 一般信用「短期」でつなぎ売り銘柄を探す方法？

株主優待検索 ☆

? [株主優待検索の見方](#)



検索条件を指定

▼ 銘柄名・コード ?

検索

▼ つなぎ売り ?

一般信用 **2**

制度信用

※ 一般信用売建可能銘柄は[こちら](#)をご覧ください。

1

かんたんモード

つなぎ売りモード

56 銘柄が該当

並び替え： 権利付き最終日 近い順 ▼

表示件数： 20件 ▼

現在の検索条件

【権利確定月】2月【つなぎ売り】一般信用

全ての条件をクリア

銘柄 (コード)	次回権利付最終日	優待獲得に必要な最低金額(※1)	配当利回り	売建可能数量	逆日歩(前日)	注文・登録
東証1部 イオン (8267)	2018年 8月28日	182,900円	1.64%	0株	2.35円	お気に入り



次回権利付最終日 2018年3月15日

現物買い

108,500円

前日終値 : 1,085円
優待獲得株数 : 100株以上
配当利回り : 0.93%

名証
マルサンアイ (2551)

お気に入り

6月つなぎ売りスケジュール

日	月	火	水	木	金	土
10	11 銘柄 発表日	12	13	14 売建注文 開始日 (19:00)	15	16
17	18	19	20	21	22	23
24	25	26 権利付 最終日	27 権利 落ち日 (現渡)	28	29	30

この日の15:00までに
つなぎ売りをする！！

つなぎ売りをを行う際に注意すべき点！



制度信用の場合、逆日歩に注意！



コスト < 株主優待の特典となるようにする！



クロス取引とならないように注意！

※詳細は7ページ目の「つなぎ売りをを行う際の注意事項」をご確認ください。

株主優待ツールのマル得ポイントおさらい

- つなぎ売りでリスクを抑えて株主優待をゲット！
- つなぎ売りなら『一般信用取引「短期」』！
- 株主優待検索で対象銘柄を簡単検索！

1. 貸株サービスとは？
2. よくあるお問い合わせ
3. 貸株サービスの注意点

貸株サービスとは??

貸株サービスとは、お客様が保有している株を楽天証券に貸出すことで、相応分の金利が受け取れるサービスです。

簡単に言うと、**株のレンタル料**がもらえるということです。

貸株金利は、雑所得または事業所得となり総合課税となります。

■例えば、金利1.0%銘柄を200万円貸出した場合、1年間で.....

金利 1.0%

STOCK

200万円

貸出し 1年間

200万円 × 金利1.0%
= 20,000円
の貸株金利収入をGET!

※ 貸株の評価額や貸株金利は1年間変更がないものと仮定しています。
※ 貸株収益に係る税金等は考慮していません。

貸株サービスについてよくあるお問い合わせ

- ・ どうして預けるだけで金利がもらえるの？
- ・ 貸出し中でも、売りたいときに売れるの？
- ・ 金利ってどのくらい？
- ・ 配当金はもらえるの？



貸株サービスについてよくあるお問い合わせ

Q: どうして預けるだけで金利がもらえるの？

A: お客様が貸出した株式を楽天証券が機関投資家に貸し出すことで、金利を受け取ります。その金利をお客様にお支払いしております。



貸株サービスについてよくあるお問い合わせ

Q：貸出し中でも、売りたいときに売れるの？

A：**いつでも売却できます。**

※移管をご希望の場合は、返却指示を行ってください。

貸株サービスについてよくあるお問い合わせ

Q：金利はどのくらいもらえるの？

A：0.1%から12%と銘柄によって金利は異なります。

年率1.0%以上のボーナス金利銘柄は1,211銘柄

金利（年率）	銘柄数
10.0%～	2
5.0%～10.0%	25
3.0%～5.0%	78
1.0%～3.0%	1,106
0.5%～1.0%	155
0.1%～0.5%	2,532

※2018/6/4適用金利

期間限定 貸株金利アップキャンペーン実施中

東証マザーズ & JASDAQ 銘柄

貸株金利アップ
キャンペーン

最低貸株金利
年率 **1.3%**
にアップ!

期間限定: 2018年5月14日(月) - 2018年7月29日(日)まで

市場	銘柄数
東証マザーズ	252
JASDAQ スタンダード	699
JASDAQ グロース	40

※6月8日現在、対象銘柄は、期間中でも予告なく新規貸出停止もしくは対象外とさせていただく場合がございます。

選べる3つのコース！

- 優待・配当をもらいながら金利をゲットすることも可能！
- お客様のニーズに合わせて、コース選択が可能！



金利優先

自動返却なし
⇒ずっと貸株金利をGET

権利確定日は貸株金利5倍！

※5倍適用後の貸株金利上限：100%（年率）

株主優待優先

優待あり銘柄のみ
自動返却する
⇒優待GET

株主優待・ 予想有配優先

優待ありor予想配当ありの
銘柄は自動返却する
⇒優待・配当GET

貸株サービスについてよくあるお問い合わせ

Q：配当金はもらえるの？

A：配当金もしくは配当金相当額として受け取れます！

	税区分	株式等の 譲渡損との通算
配当金	配当所得	できる
配当金相当額	雑所得または事業所得	できない

配当金として受け取りたいなら

- **株主優待・予想有配優先コースを選択する！※**
- **権利付最終日までにお客様自身で返却指示を行う。**

※株主優待情報がなく、Tokyo Market Information（TMI）提供の配当情報が以下の場合、自動返却されませんのでご注意ください。

予想配当情報が0円の場合（確定配当情報が有配（配当あり）となる場合もあります。）

予想配当情報が未定で、過去2回の確定配当情報が0円となっている場合（復配銘柄など）

貸株サービスのマル得ポイントおさらい

- **保有株を貸出して金利ゲット！**
- **株主優待・予想有配優先コースなら、金利をもらいながら優待、配当をゲット！**
- **配当金と配当金相当額の違いには要注意！**