

# 楽天証券フル活用！ 初心者のための株式投資

楽天証券

株式・デリバティブ事業部

島田 治佳

# ご注意事項

・本セミナーでは、セミナーでご紹介する商品等の勧誘を行うことがあります。弊社の取扱商品等にご投資いただく際には、各商品等に所定の手数料や諸経費等をご負担いただく場合があります。また、各商品等には価格の変動等による損失を生じるおそれがあります。各商品等へのご投資にかかる手数料等およびリスクについては、当該商品等の契約締結前交付書面等をよくお読みになり、内容について十分にご理解ください。

・本資料は、勉強会の為に作成されたものであり、有価証券の取引、その他の取引の勧誘を目的としたものではありません。投資に関する最終決定はお客様ご自身の判断でなさるようお願いいたします。本資料及び資料にある情報をいかなる目的で使用される場合におきましても、お客様の判断と責任において使用されるものであり、本資料及び資料にある情報の使用による結果について、当社は何らの責任を負うものではありません。

・本資料で記載しております価格、数値、金利等は概算値または予測値であり、諸情勢により変化し、実際とは異なる場合がございます。また、本資料は将来の結果をお約束するものではなく、お取引をなさる際に実際に用いられる価格または数値を表すものでもございませんので、予めご了承くださいませよう願いたします。

金融商品取引業者 関東財務局長（金商）第195号、商品先物取引業者  
加入協会：日本証券業協会、一般社団法人金融先物取引業協会、日本商品先物取引協会、  
一般社団法人第二種金融商品取引業協会、一般社団法人日本投資顧問業協会

# 投資にかかる手数料等およびリスク

## ■ 国内株式 国内ETF/ETN 上場新株予約権証券（ライツ）

### 【株式等のお取引にかかるリスク】

株式等は株価（価格）の変動等により損失が生じるおそれがあります。上場投資信託（ETF）は連動対象となっている指数や指標等の変動等、上場投資証券（ETN）は連動対象となっている指数や指標等の変動等や発行体となる金融機関の信用力悪化等、上場不動産投資信託証券（REIT）は運用不動産の価格や収益力の変動等、ライツは転換後の価格や評価額の変動等により、損失が生じるおそれがあります。※ライツは上場および行使期間に定めがあり、当該期間内に行使しない場合には、投資金額を全額失うことがあります。

### 【信用取引にかかるリスク】

信用取引は取引の対象となっている株式等の株価（価格）の変動等により損失が生じるおそれがあります。信用取引は差し入れた委託保証金を上回る金額の取引をおこなうことができるため、大きな損失が発生する可能性があります。その損失額は差し入れた委託保証金の額を上回るおそれがあります。

### 【株式等のお取引にかかる費用】

国内株式の委託手数料は「超割コース」「いちにち定額コース」の2コースから選択することができます。

#### 〔超割コース（現物取引）〕

1回のお取引金額で手数料が決まります。

取引金額	取引手数料
5万円まで	50円（55円）
10万円まで	90円（99円）
20万円まで	105円（115円）
50万円まで	250円（275円）
100万円まで	487円（535円）
150万円まで	582円（640円）
3,000万円まで	921円（1,013円）
3,000万円超	973円（1,070円）

※（）内は税込金額

#### 〔超割コース（信用取引）〕

1回のお取引金額で手数料が決まります。

取引金額	取引手数料
10万円まで	90円（99円）
20万円まで	135円（148円）
50万円まで	180円（198円）
50万円超	350円（385円）

※（）内は税込金額

超割コース大口優遇の判定条件を達成すると、以下の優遇手数料が適用されます。大口優遇は一度条件を達成すると、3ヶ月間適用になります。詳しくは当社ウェブページをご参照ください。

# 投資にかかる手数料等およびリスク

〔超割コース 大口優遇（現物取引）〕  
1回のお取引金額で手数料が決まります。

取引金額	取引手数料
10万円まで	0円
20万円まで	100円（110円）
50万円まで	238円（261円）
100万円まで	426円（468円）
150万円まで	509円（559円）
3,000万円まで	806円（886円）
3,000万円超	851円（936円）

※（）内は税込金額

〔いちにち定額コース〕  
1日の取引金額合計（現物取引と信用取引合計）で手数料が決まります。

1日の取引金額合計	取引手数料
50万円まで	0円
100万円まで	858円（943円）
200万円まで	2,000円（2,200円）
300万円まで	3,000円（3,300円）
以降、100万円増えるごとに1,100円追加。	

※（）内は税込金額

〔超割コース 大口優遇（信用取引）〕  
約定金額にかかわらず取引手数料は0円です。

※1日の取引金額合計は、前営業日の夜間取引と当日の日中取引を合算して計算いたします。

※一般信用取引における返済期日が当日の「いちにち信用取引」、および当社が別途指定する銘柄の手数は0円です。これらのお取引は、いちにち定額コースの取引金額合計に含まれません。

- カスタマーサービスセンターのオペレーターの取次ぎによる電話注文は、上記いずれのコースかに関わらず、1回のお取引ごとにオペレーター取次ぎによる手数料（最大で4,950円（税込））を頂戴いたします。詳しくは取引説明書等をご確認ください。
- 信用取引には、上記の売買手数料の他にも各種費用がかかります。詳しくは取引説明書等をご確認ください。
- 信用取引をおこなうには、委託保証金の差し入れが必要です。最低委託保証金は30万円、委託保証金率は30%、委託保証金最低維持率（追証ライン）が20%です。委託保証金の保証金率が20%未満となった場合、不足額を所定の時限までに当社に差し入れていただき、委託保証金へ振替えていただくか、建玉を決済していただく必要があります。

# 投資にかかる手数料等およびリスク

## 【貸株サービスにかかるリスクおよび費用】

### ●リスクについて

貸株サービスの利用に当社とお客様が締結する契約は「消費貸借契約」になります。株券等を貸し付けいただくにあたり、楽天証券よりお客様へ担保の提供はなされません（無担保取引）。

### ●当社の信用リスク

当社がお客様に引き渡すべき株券等の引渡し、履行期日又は両者が合意した日に行われない場合があります。この場合、「株券等貸借取引に関する基本契約書」に基づき遅延損害金をお客様にお支払いすることになりますが、履行期日又は両者が合意した日に返還を受けていた場合に株主として得られる権利（株主優待、議決権等）は、お客様が取得できないこととなります。

### ●投資者保護基金の対象とはなりません

なお、貸し付けいただいた株券等は、証券会社が自社の資産とおお客様の資産を区別して管理する分別保管の対象とはならず、投資者保護基金による保護の対象とはなりません。

### ●手数料等諸費用について

お客様は、株券等を貸し付けいただくにあたり、取引手数料等の費用をお支払いいただく必要はありません。

### ●配当金等、株主の権利・義務について

貸借期間中、株券等は楽天証券名義又は第三者名義になっており、この期間中において、お客様は株主としての権利義務をすべて喪失します。そのため一定期間株式を所有することで得られる株主提案権等について、貸出期間中はその株式を所有していないこととなりますので、ご注意ください。

株式分割等コーポレートアクションが発生した場合、権利を獲得するため自動的にお客様の口座に対象銘柄を返却することで、株主の権利を獲得します。権利獲得後の貸出し設定は、お客様のお取引状況によってお手続きが異なりますのでご注意ください。

貸借期間中に権利確定日が到来した場合の配当金については、発行会社より配当の支払いがあった後所定の期日に、所得税相当額を差し引いた配当金相当額が楽天証券からお客様へ支払われます。

### ●株主優待、配当金の情報について

株主優待の情報は、東洋経済新報社から提供されるデータを基にしており、原則として毎月1回の更新となります。更新日から次回更新日までの内容変更、売買単位の変更、分割による株数の変動には対応しておりません。また、貸株サービス内における配当金の情報は、TMI（Tokyo Market Information；東京証券取引所）より提供されるデータを基にしており、原則として毎営業日の更新となります。株主優待・配当金は各企業の判断で廃止・変更になる場合がございます。お取引にあたりましては必ず当該企業のホームページ等で内容をご確認ください。

### ●大量保有報告（短期大量譲渡に伴う変更報告書）の提出について

楽天証券、または楽天証券と共同保有者（金融商品取引法第27条の23第5項）の関係にある楽天証券グループ会社等が、貸株対象銘柄について変更報告書（同法第27条の25第2項）を提出する場合において、当社がお客様からお借りした同銘柄の株券等を同変更報告書提出義務発生日の直近60日間に、お客様に返還させていただいているときは、お客様の氏名、取引株数、契約の種類（株券消費貸借契約である旨）等、同銘柄についての楽天証券の譲渡の相手方、および対価に関する事項を同変更報告書に記載させていただく場合がございますので、予めご了承ください。

### ●税制について

株券貸借取引で支払われる貸借料及び貸借期間中に権利確定日が到来した場合の配当金相当額は、お客様が個人の場合、一般に雑所得又は事業所得として、総合課税の対象となります。なお、配当金相当額は、配当所得そのものではないため、配当控除は受けられません。また、お客様が法人の場合、一般に法人税に係る所得の計算上、益金の額に算入されます。

税制は、お客様によりお取り扱いが異なる場合がありますので、詳しくは、税務署又は税理士等の専門家にご確認ください。

2019年12月23日現在

# 株式の魅力

売却益

楽天証券をフル活用して、少しでもオトクに取引しよう！

配当金

株主優待

# 本日のステップ

1. 株主優待の探し方・受取り方
2. 貸株サービスの魅力
3. ETFは株と投信の良いところどり
4. 楽天ポイント活用術
5. 注文方法のおさらい

# 本日のステップ

1. 株主優待の探し方・受取り方
2. 貸株サービスの魅力
3. ETFは株と投信の良いところどり
4. 楽天ポイント活用術
5. 注文方法のおさらい

# 株主優待とは

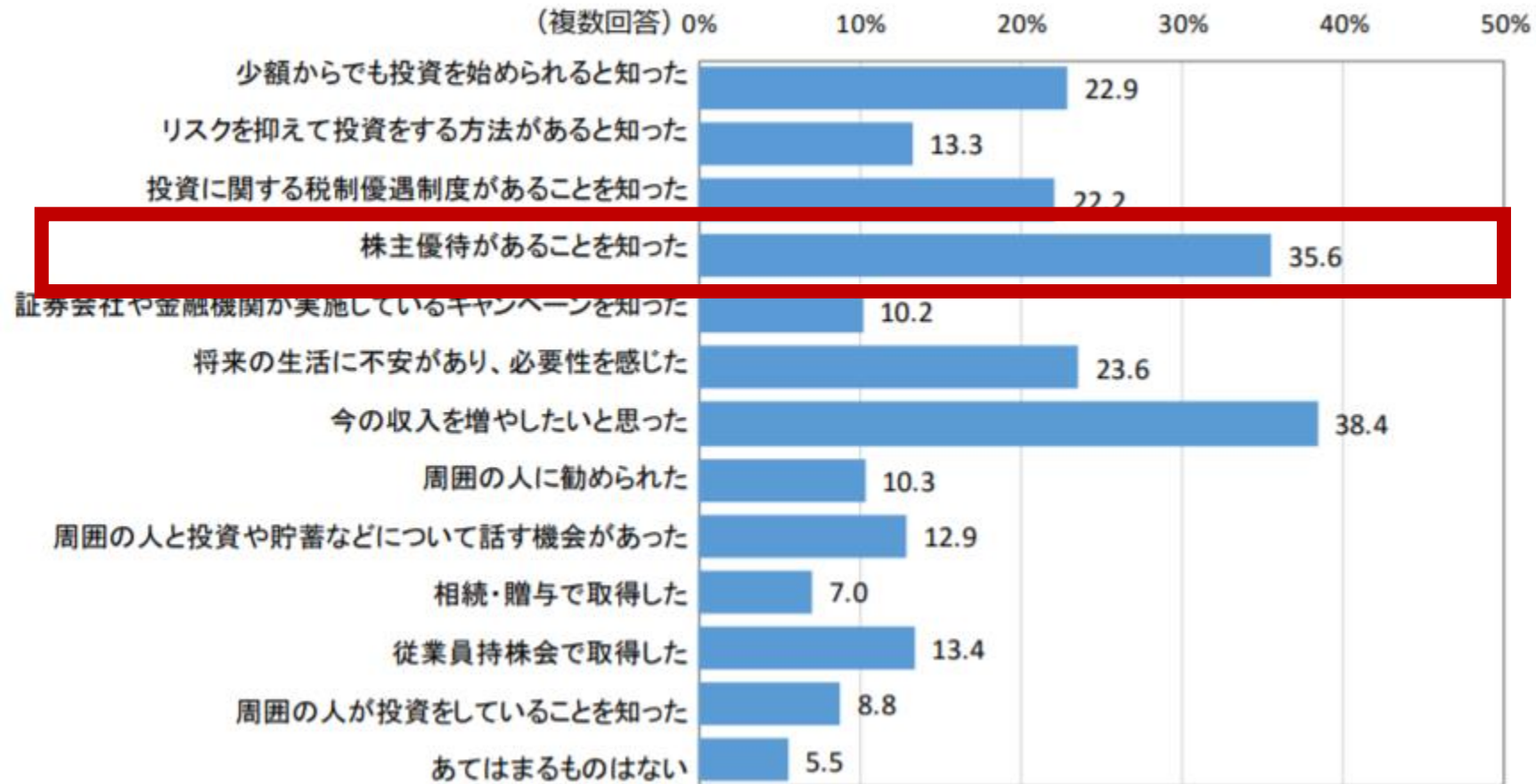
企業（株式会社）が株主に対して  
品物やサービスを提供したりするサービス

優待内容はその企業が取り扱っている商品や食事券・割引券・入場券・お米・図書カードなど様々！



# 初心者でも始めやすい株主優待

## 個人投資家の証券投資に関する意識調査について



引用：日本証券業協会より

# 6月の株主優待ランキング

順位	銘柄（銘柄コード）	優待内容	最低購入金額
1	すかいらーくホールディングス（3197）	飲食券	173,500円
2	日本マクドナルドホールディングス（2702）	飲食券	556,000円
3	アンジェス（4563）	買物割引	135,200円
4	ホンダ（7267）	施設利用割引券等	252,200円
5	ヤマハ発動機（7272）	自社ポイント等	138,800円
6	カゴメ（2811）	自社商品	283,300円
7	あおぞら銀行（8304）	優待券	194,600円
8	ホットランド（3196）	飲食券	117,600円
9	インヴィンシブル投資法人（8963）	宿泊割引	239,800円
10	イデアインターナショナル（3140）	グループ商品	96,700円
11	アシックス（7936）	自社製品割引券等	104,900円
12	千趣会（8165）	カタログ買物券	35,700円
13	ペッパーフードサービス（3053）	食事券	47,700円
14	ムゲンエステート（3299）	クオカード	46,800円
15	ジャパン・ホテル・リート投資法人（8985）	宿泊割引券等	377,500円

出所：楽天証券株主優待検索（人気順）

※2020年5月14日時点

# 優待内容の確認方法



Rakuten 楽天証券

マーケット情報

株主優待

Rakuten 楽天証券

株主優待検索

114 銘柄が該当

現在の検索条件  
【権利確定月】6月

東証1部  
すかいらーくホールディングス (3197)

優待内容: 飲食券

権利確定月: 6月/12月  
次回権利付最終日: 2020年6月26日

優待獲得に必要な最低金額(※1)  
**173,500円**

前日終値: 1,735円  
優待獲得株数: 100株以上  
配当利回り: - (※2)

## ■手順

- ①マーケット情報
- ②株主優待
- ③優待内容

# 優待内容の確認方法

3197 すかいろーくHD 東証 買 売 信用新規 信用返済

株価 企業情報 チャート ニュース 適時開示 業績 業績予測 株主優待

権利確定日 12月末、6月末  
更新日 2020/04/21



優待内容名		優待獲得株数	備考
飲食代割引カード	3,000円相当	100株以上	(12月のみ)
	11,000円相当	300株以上	
	18,000円相当	500株以上	
	36,000円相当	1,000株以上	
飲食代割引カード	3,000円相当	100株以上	(6月のみ)
	9,000円相当	300株以上	
	15,000円相当	500株以上	
	33,000円相当	1,000株以上	

情報提供:東洋経済新報社



## 保有株数

株数が多いほど、割引額が大きくなる！

# 株主優待をもらうには？



権利付き最終日の16時時点で保有していること

権利確定日から起算して3営業日前と覚えよう！

(例) 31日が権利確定日の場合

日	月	火	水	木	金	土
22	23	24	25	26	27	28
29	30	31				

権利付最終日 (27日)

権利確定日 (31日)

権利落ち日 (29日)

- 権利付き最終日...優待がもらえる締切日。PTS取引もOK ※夜間PTSの場合、前営業日まで！
- 権利落ち日...優待の獲得権利が確定している日。この日以降に売っても優待は受取れます (=この日に買ってても優待はもらえない)

# 6月の株主優待をもらうには？

# 6

(例) 30日が権利確定日の場合

SUN	MON	TUE	WED	THU	FRI	SAT
31 赤口	1 先勝	2 友引	3 先負	4 仏滅	5 大安 <small>米国・雇用統計</small>	6 赤口
7 先勝	<b>6月の権利付き最終日は、6月26日（金）！</b> <b>※夜間PTSの場合、6月25日(木)まで</b>					
14 友引						
21 大安	22 赤口	23 先勝	24 友引	25 先負	26 仏滅 <small>優待・配当の権利付き最終日</small>	27 大安
28 赤口	29 先勝 <small>優待・配当の権利落ち日</small>	30 友引 <small>優待・配当</small>	1 先負	2 仏滅	3 大安	4 赤口

※FOMC=連邦公開市場委員会、特別清算指数

売ってもよい日！

# 2020年株主優待カレンダー



読み込むと...

こんな感じで  
確認できます！

6						
SUN	MON	TUE	WED	THU	FRI	SAT
31 <small>祝</small>	1 <small>水</small>	2 <small>木</small>	3 <small>金</small>	4 <small>土</small>	5 <small>日</small> <small>米国 雇用統計</small>	6 <small>月</small>
7 <small>火</small>	8 <small>水</small>	9 <small>木</small> <small>米国 FOMC</small>	10 <small>金</small>	11 <small>土</small>	12 <small>日</small> <small>先物 オプション・メジャー-SQ</small>	13 <small>月</small>
14 <small>火</small>	15 <small>水</small> <small>日銀金融政策決定会合</small>	16 <small>木</small>	17 <small>金</small>	18 <small>土</small>	19 <small>日</small>	20 <small>月</small>
21 <small>火</small>	22 <small>水</small>	23 <small>木</small>	24 <small>金</small>	25 <small>土</small>	26 <small>日</small> <small>後付 配当の権利行使日</small>	27 <small>月</small>
28 <small>火</small>	29 <small>水</small> <small>後付 配当の権利行使日</small>	30 <small>木</small> <small>後付 配当の権利行使日</small>	1 <small>金</small>	2 <small>土</small>	3 <small>日</small>	4 <small>月</small>
<small>※FOMC=連邦公開市場委員会、SQ=特別送金請求</small>						

7						
SUN	MON	TUE	WED	THU	FRI	SAT
28 <small>祝</small>	29 <small>水</small>	30 <small>木</small>	1 <small>金</small>	2 <small>土</small> <small>米国 雇用統計</small>	3 <small>日</small> <small>米国 中場休場</small>	4 <small>月</small>
5 <small>火</small>	6 <small>水</small>	7 <small>木</small>	8 <small>金</small>	9 <small>土</small>	10 <small>日</small> <small>先物 オプション・マイナー-SQ</small>	11 <small>月</small>
12 <small>火</small>	13 <small>水</small>	14 <small>木</small> <small>日銀金融政策決定会合</small>	15 <small>金</small>	16 <small>土</small>	17 <small>日</small>	18 <small>月</small>
19 <small>火</small>	20 <small>水</small>	21 <small>木</small>	22 <small>金</small>	23 <small>土</small> <small>夏期 20時-20時</small>	24 <small>日</small> <small>夏期 20時-20時</small>	25 <small>月</small>
26 <small>火</small>	27 <small>水</small>	28 <small>木</small>	29 <small>金</small> <small>米国 FOMC</small>	30 <small>土</small> <small>後付 配当の権利行使日</small>	31 <small>日</small> <small>後付 配当の権利行使日</small>	1 <small>月</small>
<small>※SQ=特別送金請求、FOMC=連邦公開市場委員会</small>						

8						
SUN	MON	TUE	WED	THU	FRI	SAT
26 <small>火</small>	27 <small>水</small>	28 <small>木</small>	29 <small>金</small>	30 <small>土</small>	31 <small>日</small>	1 <small>月</small>

# 株主優待の届くタイミング

株主優待銘柄の権利を得た場合...

権利確定日から**2~3ヶ月後**に、発行会社からお客様の住所へ送付されます。

⇒つまり、6月の優待は**8月~9月頃**が到着の日安！



※発送先の住所は権利確定日時点の住所になります。

住所変更がある場合は、権利付き最終日15：30までにお手続きください。

※企業によっては送付時期が異なります。詳細は、各発行会社のホームページで確認・お問い合わせください。

# 本日のステップ

1. 株主優待の探し方・受取り方
2. 貸株サービスの魅力
3. ETFは株と投信の良いところどり
4. 楽天ポイント活用術
5. 注文方法のおさらい

# こんな方は必見！

塩漬けの株や長期保有を検討している方



優待権利獲得を超える株数を保有している方



売却益や配当金以外でも収益が欲しい方



# 貸株サービスとは

お客様が保有している株（ETF・REIT含）を楽天証券に貸出し、貸出した株式に応じた金利を受取ることができるサービスです。

⇒ひらたく言うと、**株のレンタル料**がもらえます！

例えば、金利1.0%銘柄を200万円貸出した場合、1年間で...

金利 1.0%

STOCK

200万円

貸出し 1年間

200万円 × 金利1.0%  
= **20,000円**  
の貸株金利収入をGET!

※ 貸株の評価額や貸株金利は1年間変更がないものと仮定しています。  
※ 貸株収益に係る税金等は考慮しておりません。

# 問い合わせの多いQ&A

貸出期間は最低何日ですか？

特に規定はありません。  
日割り計算なので、1日分の金利から受け取れます。

金利の計算方法を知りたいです。

$$\text{保有数量} \times \text{終値} \times \text{貸株金利} \div 365 \text{日} = \text{1日分の計上金利}$$

# 問い合わせの多いQ&A

金利はすぐ受取れますか？

毎月第2営業日に1か月分をまとめて入金しています。

金利は固定ですか？

原則、週次で見直ししています。翌週分まで金利を確認することができます。

# 貸株金利の調べ方

Rakuten 楽天証券

銘柄・用語を入力 国内株式

① 国内株式

② 貸株

③ 貸株金利

最新金利を調べる 期間と銘柄を指定して調べる

全銘柄 (4105) ボーナス銘柄(1%~)現在 (643) ボーナス銘柄(1%~)次回 (675) 次回金利変更銘柄 (100) 非対象銘柄 (117)

金利範囲を指定:  現在  次回 % ~ % の銘柄

銘柄コード・銘柄名を選択: 銘柄名/コード/キーワード 表示

貸株 適用金利

643件中 1~20件表示

銘柄コード▲	銘柄名	貸株金利	
		05/20	05/25- (予定)
1400	ルーデン・ホールディングス	4.00%	4.00%
1401	エムビーエス	2.00%	2.00%
1429	日本アクア	1.00%	1.00%
1435	TATERU	4.25%	4.25%
1436	フィット	1.00%	1.00%

## ■ 手順

楽天証券ログイン> ①国内株式> ②貸株  
> ③貸株金利



銘柄から金利検索したり、  
金利から銘柄を検索すること  
も出来ます！

最新金利を調べる 期間と銘柄を指定して調べる

全銘柄 (4105) ボーナス銘柄(1%~)現在 (643) ボーナス銘柄(1%~)次回 (675) 次回金利変更銘柄 (100) 非対象銘柄 (117)

金利範囲を指定:  現在  次回 % ~ % の銘柄

銘柄コード・銘柄名を選択: 銘柄名/コード/キーワード 表示

# 貸株サービスQ&A

貸株サービスを利用しています。株を貸出中ですが、売却したい場合はどうしたらいいですか？

通常通り注文を出してください。  
貸株の返済手続きは自動的に行われます。

貸株サービスの金利は魅力的だけど、株主優待も配当金もほしい...

「株主優待・予想有配優先」コースであれば、金利を受け取りながら配当金も株主優待も受取可能です！

# 3つの選べるコース

## 金利優先



■貸株を継続し、できるだけ多くの貸株金利を受け取りたい方

→配当金や株主優待がない（または優待権利獲得を超える分）銘柄、ETFやREITにオススメ！

★権利確定日は、貸株金利が通常の5倍

## 株主優待優先



■貸株しながら優待も欲しい方

→株主優待のある銘柄に  
オススメ！

## 株主優待・予想有配優先



■優待も配当金も欲しい方

→株主優待や配当金のある銘柄にオススメ！

★配当金として受取れる！！

# 貸株サービスの申込方法



The screenshot shows the Rakuten Securities website interface. At the top, there is a navigation bar with 'Rakuten 楽天証券' and a search bar. Below that, there are various service categories like '国内株式', 'FX', and '海外株式'. A red box labeled '1' highlights the '設定・変更' (Settings/Change) link in the top right. Below the navigation, there is a section for 'お客様情報一覧' (Customer Information Overview). A red box labeled '2' highlights the '申込が必要なお取引・各商品に関する設定' (Settings for transactions and products requiring application) link. Below this, there is a list of services. A red box labeled '3' highlights the '貸株サービス' (Loan Share Service) link under the '国内株式' (Domestic Stocks) category.

- 手順  
楽天証券ログイン> ①設定・変更  
> ②申込が必要なお取引・各商品に関する設定  
> ③貸株サービス> ④申込

The screenshot shows the '貸株サービス' (Loan Share Service) application page. At the top, there is a '画面サンプル' (Screen Sample) button. Below that, there is a table with the following content:

貸株サービス	未申込	④ ▶ 申込
--------	-----	--------

Below the table, there is a link to 'ページの先頭に戻る' (Return to top of page). Below that, there is a section for '注文設定' (Order Settings). A table with the following content is shown:

現物注文設定	SORを常に有効にする	▶ 変更
--------	-------------	------

Below the table, there is a link to 'ページの先頭に戻る' (Return to top of page).

# 本日のステップ

1. 株主優待の探し方・受取り方
2. 貸株サービスの魅力
- 3. ETFは株と投信の良いところどり**
4. 楽天ポイント活用術
5. 注文方法のおさらい

# 貸株サービスと相性抜群！

## Exchange Traded Fund

取引所で売買される 投資信託

- ★魅力 1 株と同様、いつでも取引可能！価格指定も可能！
- ★魅力 2 商品内容は投資信託なので、1銘柄で分散投資できる！
- ★魅力 3 1口から購入できる銘柄多数！

# 手数料0円ETF

- 東証に上場しているETF全220銘柄のうち、103銘柄の現物取引手数料が0円！
- ※信用取引は全ETF手数料0円
- 株式、債券、REITなど様々な資産から選択可能！

東証上場ETF 全220銘柄

手数料0円ETF  
全103銘柄

現物取引手数料0円  
103銘柄

Rakuten 楽天投信投資顧問

 MAXIS

iShares<sup>®</sup> by BLACKROCK<sup>®</sup>

 NEXT FUNDS

+α

# オトクなキャンペーン実施中

The banner features the MAXIS logo in the top left. A blue banner at the top right reads 'MAXISシリーズETF取引 & 貸株サービス利用で'. The main text 'MAXISシリーズETF 活用応援キャンペーン' is in large white letters. To the right, '200万' is written in large yellow numbers, with 'ポイント山分け!' in white on a blue background below it. At the bottom, it states 'キャンペーン期間: 2020年6月1日(月)~7月31日(金)'.

項目	概要
キャンペーン名	200万ポイント山分け！MAXISシリーズETF活用応援キャンペーン
キャンペーン期間	2020年6月1日（月）～2020年7月31日（金）
特典	200万ポイント山分け
内容	キャンペーン期間中に、下記の条件を両方満たした方 ①三菱UFJ国際投信のMAXISシリーズETFを取引（現物買・信用新規買建・信用新規売建） ②6月分または7月分の貸株金利が入金された人（銘柄は全銘柄。MAXISシリーズETFに限らない。） ※法人および未成年口座のお客様ならびにIFA（金融商品仲介業）のお客様は、本キャンペーンの対象外とさせていただきます。

# 本日のステップ

1. 株主優待の探し方・受取り方
2. 貸株サービスの魅力
3. ETFは株と投信の良いところどり
4. **楽天ポイント活用術**
5. 注文方法のおさらい

# 新しいポイントの使い方



- ★魅力1 **楽天ポイントは、現物取引の購入代金や取引手数料として支払い可能！**
- ★魅力2 **NISA口座やPTS取引にも利用可能！**
- ★魅力3 **1ポイントから利用可能！**

# ポイント投資のイメージ

例

国内株式 現物買付のポイント利用イメージ

現物買付注文

買い注文

約定

国内株式 現物取引の  
買い注文を行います。  
※注文時には、購入金額+  
手数料分の現金が必要  
です。

利用ポイント数の  
確定



夕方メンテナンス  
18:00頃

ポイント利用設定に基  
づき、注文当日の夕方  
メンテナンス～18:00  
頃に利用ポイント数が  
確定します。

ポイント利用  
(受渡日)



買付代金の総額(約定  
代金と取引手数料)に  
ポイントを利用します。

**ご注文時は現物買付代金+手数料分の現金が必要です。**

# ポイント投資の設定方法

Rakuten 楽天証券

銘柄・用語を入力 国内株式

注文 設定・変更 マネーブリッジ サイトマップ サポート

ホーム ▼ 口座管理 ▼ 入金・振替 マーケット 国内株式 ▼ 外国株式 FX ▼ 債券 投信 ロボアド NISA 確定拠出年金  
他の商品 楽ラップ つみたてNISA iDeCo

お客様情報一覧 **ポイント** 取引報告書等 (電子書面) メールサービス お取引に関わる重要書面 移管・買取請求 文字サイズ 小 中 大

ポイント設定 **ポイントについて** ポイント交換 ポイント履歴 ご家族・お友達紹介

## ポイント設定・SPU

「楽天スーパーポイントコース」「楽天証券ポイントコース」の2つのコースがあります。 ?

「楽天スーパーポイントコース」を選択するとSPUもあわせて設定されます。 ?

※ 法人のお客様はポイントプログラムの対象外となります。

▼ **ポイントコース設定** ▼ **ポイント利用設定**

### ポイントコース設定

更新日：2017年9月5日

現在のコース	楽天スーパーポイントコース	<b>コース変更する</b>
--------	---------------	----------------



ポイントコースの  
変更方法は  
こちら

- 手順
- 楽天証券ログイン
  - > ①設定・変更
  - > ②ポイント
  - > ③楽天スーパーポイントコースを設定
  - > ④ポイント利用設定

# ポイント投資の設定方法

## ポイント利用設定

ポイント利用設定をすると、「楽天スーパーポイント」の場合は国内株式の現物買付、投資信託のスポット購入・積立注文にポイントをご利用いただけます。「楽天証券ポイント」では投資信託のスポット購入・積立注文にポイントをご利用いただけます。

[「ポイント投資」について](#)

	対象商品	ポイント利用
R SPU! 判定対象  1回 500円分以上 で対象	投資信託 スポット購入 ? <a href="#">スポット購入はこちらから</a>	注文時に利用ポイントを設定いただくことで ポイントをご利用いただけます。
	投資信託 積立注文 ? <a href="#">積立注文はこちらから</a>	利用 しない ポイントを投資に使うには設定を行ってください
SPU 判定対象外	国内株式 現物買付 ? <a href="#">現物買付はこちらから</a>	利用 しない ポイントを投資に使うには設定を行ってください

### ■手順

⑤設定を変更する

# ポイント投資の設定方法

ポイント設定 | **ポイントについて** | ポイント交換 | ポイント履歴 | ご家族・お友達紹介

## ポイント利用設定(国内株式 現物買付)

? [ポイント利用設定\(国内株式\)について](#)

ポイント利用の有無と利用方法を設定し、取引暗証番号を入力して「設定する」ボタンを押してください。

対象商品	⑥ ポイント利用	⑦ 利用方法
国内株式 現物買付	<input type="button" value="利用する"/> <input type="button" value="利用しない"/>	<input checked="" type="radio"/> 毎月 の上限: <input type="text"/> ポイント <input type="radio"/> すべての利用可能ポイントを使う

※国内株式 現物買付はSPU条件に含まれません

よく見られている画面

- お友達紹介
- ハッピープログラム
- マネーブリッジ
- 投信資産形成ポイント
- 投信積立

ショートカット

最近見た画面

- 国内株式トップ

- 手順
- ⑥ポイント利用「利用する」
  - > ⑦利用方法を選択

- ①毎月の利用ポイントに上限を決めて利用する
- ②毎日の利用ポイントに上限を決めて利用する
- ③利用できるすべてのポイントを利用する

# ポイント投資の設定方法

⑧

取引暗証番号の入力 ?

●●●●

⑨

設定する

戻る

## ■手順

- ⑧取引暗証番号の入力
- > ⑨設定する

## ポイント設定・SPU

✓ ポイント利用設定の変更が完了しました。

「楽天スーパーポイントコース」「楽天証券ポイントコース」の2つのコースがあります。 ?

「楽天スーパーポイントコース」を選択するとSPUもあわせて設定されます。 ?

# 本日のステップ

1. 株主優待の探し方・受取り方
2. 貸株サービスの魅力
3. ETFは株と投信の良いところどり
4. 楽天ポイント活用術
5. **注文方法のおさらい**

# 注文方法のおさらい

現物取引(買い注文 / 受付) ? 購入の方法

買い注文 | 売り注文 | 注文照会・訂正・取消

4755 楽天 東1 貸借

現在値/ 前日比[円] ↓ C 990 (15:00:00) (0.00%) 始値 992 (09:00) 高値 1,005 (09:28)

出来高

銘柄に関するお知らせ: →

買付可能額 ※楽天銀行利用可能額含む

NISA買付余力 ※楽天銀行利用可能額含む

通常 | 逆指値付通常 | 逆指値

市場 東証  SOR有効 ?

数量  株/口 単元株数: 100 株/口

価格  指値  円 値幅制限: 840 ~ 1,140 円  
 成行で執行する 概算約定代金(手数料含まず): - 円

執行条件 本日中  2020/05/22 (金)  31 手数料コース いちいち定額コース

口座  特定  一般  NISA

預り区分 -

同時にセット注文(売り)を  予約する  予約しない ?

取引暗証番号 ? :

確認画面を省略する

情報:

株価更新 05/22 00:05  
 自動  手動

売数量	値段	買数量
	成行	
3,374,100	OVER	
44,300	1,002	
70,600	1,001	
82,800	1,000	
67,700	999	
37,300	998	
43,400	997	
58,300	996	
108,700	995	
62,200	994	
63,100	993	
	990	109,000
	989	104,300
	988	117,200
	987	52,000
	986	54,200
	985	66,000
	984	14,700
	983	22,900
	982	14,600
	981	14,900
	UNDER	699,300

① 銘柄を選択

値段をクリックすると注文の価格欄に反映されます。

# 注文方法のおさらい

通常	逆指値付通常	逆指値
市場	東証 <input type="checkbox"/> SOR有効 <input type="checkbox"/>	
数量	<input type="text"/> 株/口 単元株数：100 株/口	
価格	<input type="radio"/> 指値 <input type="text"/> 円 値幅制限：840 ~ 1,140 円 <input type="radio"/> 成行で	
執行条件	本日中	
口座	<input checked="" type="radio"/> 特定	
預り区分	-	

②数量：買いたい株数を入力  
※最低株数は、単元株数を確認ください  
※1株/口～購入できる銘柄もあります

同時にセット注文(売り)を

取引暗証番号  :

確認画面を省略する

# 注文方法のおさらい

通常	逆指値付通常	逆指値
市場	東証 <input type="checkbox"/> SOR有効 <input type="checkbox"/>	
数量	<input type="text"/> 株/口 単元株数：100 株/口	
価格	<input checked="" type="radio"/> 指値 <input type="text"/> 円 値幅制限：840 ~ 1,140 円 <input type="radio"/> 成行 で執行する 概算約定代金(手数料含まず)：- 円	
執行条件	本日中 <input type="checkbox"/> 2020/05/22 (金) <input type="checkbox"/> 手数料コース いちばん	
口座	<input checked="" type="radio"/> 特定 <input type="radio"/> 一般 <input type="radio"/> NISA	
預り区分		

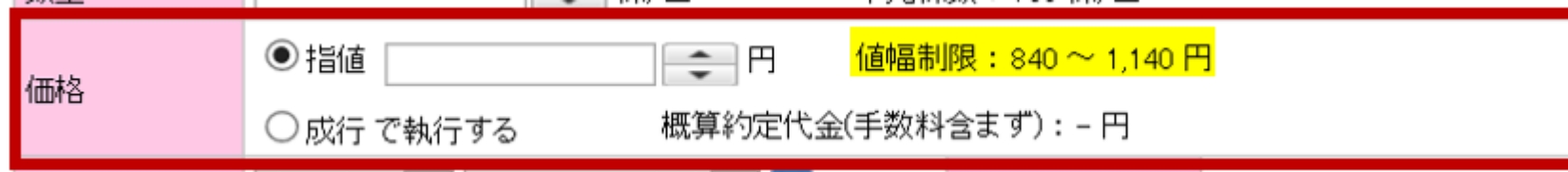
③価格：「指値(さしね)」または「成行(なりゆき)」を選択

- ・ 指値：価格を指定する注文
- ・ 成行：価格にこだわらず、いくらでもいいから買う注文

# 指値注文とは

## ★ルール1

どんな価格でも入力できるわけではない！  
値幅制限内の価格を入力してください。



The screenshot shows a portion of a trading interface. On the left, there is a pink box labeled '価格' (Price). To its right, there are two radio buttons: the first is selected and labeled '指値' (Limit), and the second is unselected and labeled '成行で執行する' (Execute as market order). Next to the '指値' radio button is an input field for the price, followed by a '円' (Yen) symbol and a '値幅制限: 840 ~ 1,140 円' (Price range limit: 840 ~ 1,140 Yen) label. Below the '成行で執行する' radio button, the text '概算約定代金(手数料含まず): - 円' (Estimated order amount (excluding commission): - Yen) is visible.

## ★ルール2

買指値を出した時点で、株の値段が買指値より安い場合は、その安い値段で買えます。

例) 1000円で指値注文をだしたとしても、999円以下で買える可能性がある

**⇒予算に制限がある方は、成行よりも指値が安心！**

# 指値注文のコツ

+α

あえて中途半端な数字で注文してみよう

キリのいい数字で注文を出す方が多いです！予算に余裕があれば、1円高く設定して早く約定させるのも手段の一つです。

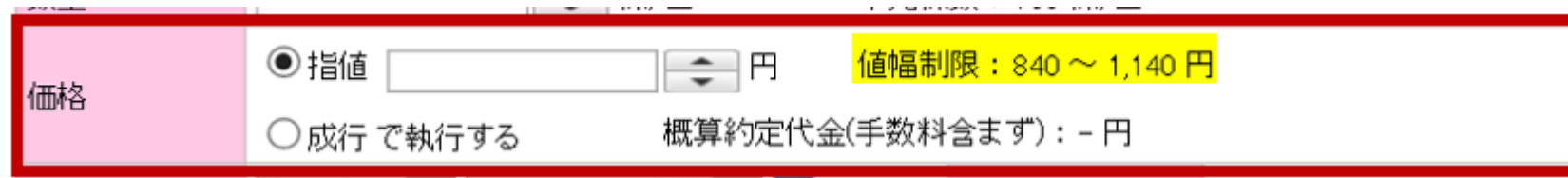
売数量	値段	買数量
28,300	成行	15,400
3,111,100	OVER	
59,000	1,004	
48,000	1,003	
68,400	1,002	
65,900	1,001	
100,100	1,000	
81,500	999	
31,800	998	
7,200	997	
12,100	996	
47,500	995	
	994	59,500
	993	30,400
	992	37,500
	991	18,700
	990	37,800
	989	25,900
	988	24,600
	987	24,900
	986	14,500
	985	23,000
	UNDER	701,100

# 成行注文とは

## ★ルール1

注文するタイミングに余裕を持った資金が必要！

**「値幅制限上限×株数＋手数料」** の買付可能額が必要



The screenshot shows a trading interface with a pink sidebar labeled '価格' (Price). The main area has two radio buttons: '指値' (Limit Order) and '成行で執行する' (Execute as Market Order). The '指値' option is selected. To the right of the '指値' option is a text box with a vertical scroll bar and the unit '円'. To the right of this is a yellow highlighted box containing the text '値幅制限：840～1,140円'. Below the '成行で執行する' option, the text '概算約定代金(手数料含まず)：-円' is displayed.

⇒**売買を早く確実に行いたいときに、指値よりも成行！**

# 注文方法のおさらい

通常	逆指値付通常	逆指値
市場	東証 <input type="button" value="v"/> <input checked="" type="checkbox"/> SOR有効 <input type="button" value="?"/>	
数量	<input type="text"/> <input type="button" value="↑"/> <input type="button" value="↓"/> 株/口 単元株数：100 株/口	
価格	<input checked="" type="radio"/> 指値 <input type="text"/> <input type="button" value="↑"/> <input type="button" value="↓"/> 円 値幅制限：840 ~ 1,140 円 <input type="radio"/> 成行で執行する 概算約定代金(手数料含まず)：- 円	
執行条件	本日中 <input type="button" value="v"/> 2020/05/22 (金) <input type="button" value="v"/> <input type="button" value="31"/> 手数料コース いちいち定額コース	
口座	<input checked="" type="radio"/> 特定 <input type="radio"/> 一般 <input type="radio"/> NISA	
預り区分	-	

## ④ 執行条件：注文の有効期限を設定

※成行の場合は、本日中のみ

# 注文方法のおさらい

通常	逆指値付通常	逆指値
市場	東証 <input type="button" value="v"/> <input checked="" type="checkbox"/> SOR有効 <input type="button" value="?"/>	
数量	<input type="text"/> <input type="button" value="↑"/> <input type="button" value="↓"/> 株/口 単元株数：100 株/口	
価格	<input checked="" type="radio"/> 指値 <input type="text"/> <input type="button" value="↑"/> <input type="button" value="↓"/> 円 値幅制限：840 ~ 1,140 円 <input type="radio"/> 成行で執行する 概算約定代金(手数料含まず)：- 円	
執行条件	本日中 <input type="button" value="v"/> 2020/05/22 (金) <input type="button" value="v"/> <input type="button" value="31"/> <input type="button" value="手"/> 手数料コース <input type="button" value="いち"/> いちにち定額コース	
口座	<input checked="" type="radio"/> 特定 <input type="radio"/> 一般 <input type="radio"/> NISA	
預け区分	-	

⑤口座：「特定口座」「一般口座」「NISA口座」から選択

# 口座区分の違い

	NISA 口座	特定口座		一般口座
		源泉徴収あり	源泉徴収なし	
特徴	年間120万円までの投資額から得られる利益が、一定条件の範囲内で非課税になります。	証券会社がお客様の年間損益の計算と納税を代行します。	証券会社がお客様の年間損益の計算をして、毎年1月に「年間取引報告書」を発行します。利益が出ていればご自身で確定申告で納税が必要です。	お客様ご自身で年間損益を計算し、利益が出ていればご自身で確定申告で納税が必要です。
確定申告	<b>不要</b> 損失が出ていても、確定申告で他の損益と通算したり、翌年以降に繰り越すことはできません。	<b>不要</b> 税金は取引の都度、源泉徴収されます。他社取引分と合算するときなど、後から確定申告することもできます。	<b>必要</b> 「年間取引報告書」、「年間支払通知書」をもとに確定申告を行ってください。 なお、確定申告時に「年間取引報告書」、「年間支払通知書」を添付する必要はありません。	<b>必要</b> 計算書の作成には「年間損益計算・確定申告サポート」を利用すると便利です。

# 注文方法のおさらい

通常	逆指値付通常	逆指値
市場	東証 <input type="button" value="v"/> <input checked="" type="checkbox"/> SOR有効 <input <="" td="" type="button" value="?"/>	
数量	<input type="text"/> <input type="button" value="↑"/> <input type="button" value="↓"/> 株/口 単元株数：100 株/口	
価格	<input checked="" type="radio"/> 指値 <input type="text"/> <input type="button" value="↑"/> <input type="button" value="↓"/> 円 値幅制限：840 ~ 1,140 円 <input type="radio"/> 成行で執行する 概算約定代金(手数料含まず)：- 円	
執行条件	本日中 <input type="button" value="v"/> 2020/05/22 (金) <input type="button" value="v"/> <input type="button" value="31"/> <input type="button" value="手数料コース"/> <input type="button" value="いちにち定額コース"/>	

⑥ 暗証番号：任意で設定した数字4桁

取引暗証番号  :

確認画面を省略する

⑦ 「注文内容を確認する」を選択

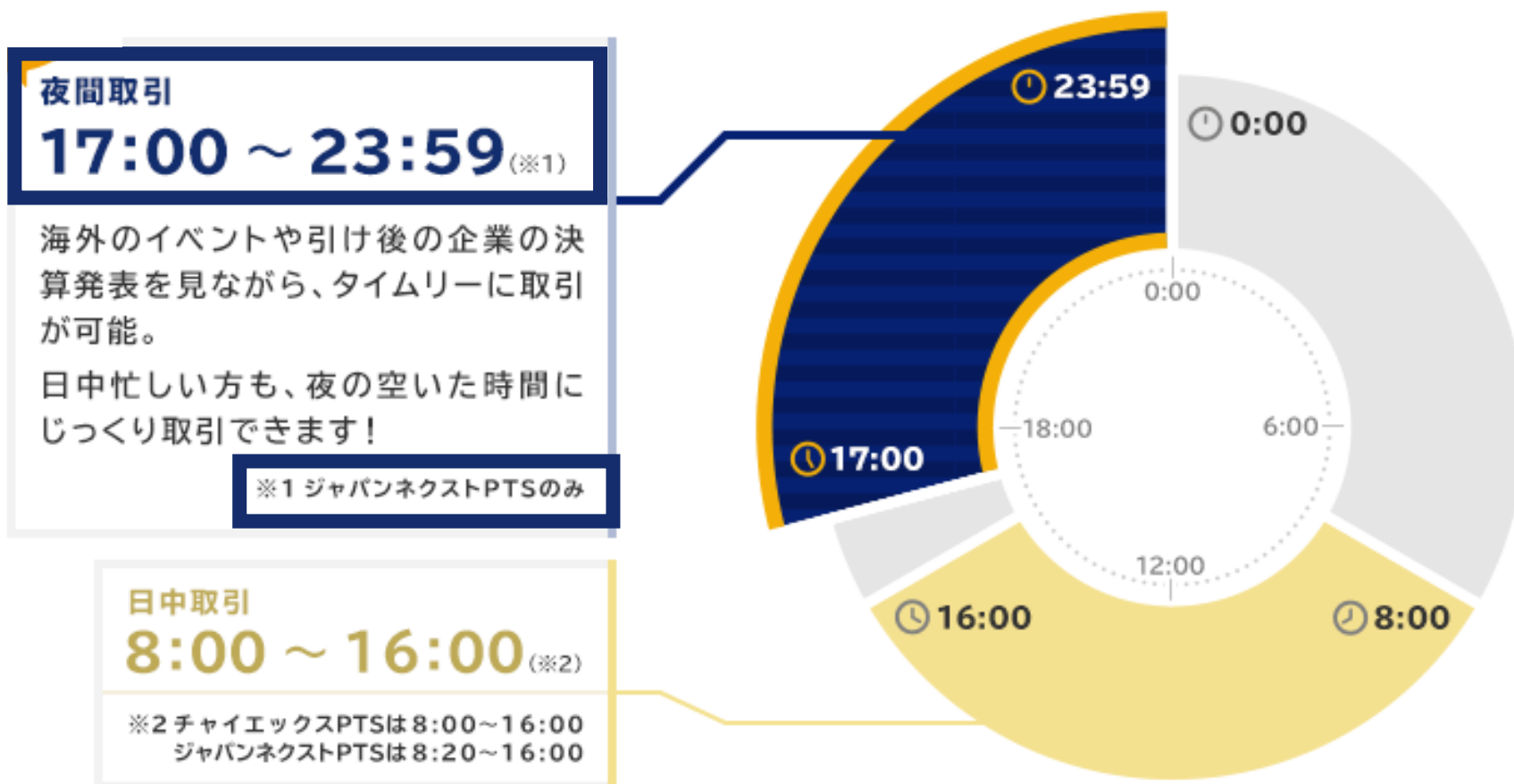
# 受渡日の確認

受渡日(うけわたしび)は、約定日から起算して「**3営業日目**」になります。  
※売却した場合、受渡日に代金が入金されます



※FOMC=連邦公開市場委員会、SQ=特別清算指数

# 夜間取引とは



# 夜間取引の特徴

①夜遅くまで取引可能！



②呼び値の刻みが細かい！



③追加手数料なし！  
通常の国内株式取引手数料と同じ！



**Rakuten 楽天証券**