

みんなが気になる米国株投資の基本をいちから解説！

2020年5月22日（金）

楽天証券株式会社

株式・デリバティブ事業部

紙田 智弘

ご注意事項

本資料は、勉強会の為に作成されたものであり、有価証券の取引、その他の取引の勧誘を目的としたものではありません。投資に関する最終決定はお客様ご自身の判断でなさるようお願いいたします。本資料及び資料にある情報をいかなる目的で使用される場合におきましても、お客様の判断と責任において使用されるものであり、本資料及び資料にある情報の使用による結果について、当社は何らの責任を負うものではありません。

本資料で記載しております価格、数値、金利等は概算値または予測値であり、諸情勢により変化し、実際とは異なる場合がございます。また、本資料は将来の結果をお約束するものではなく、お取引をなさる際に実際に用いられる価格または数値を表すものでもございませんので、予めご了承くださいませようをお願いいたします。

投資にかかる手数料等およびリスク

【外国株式等の取引にかかるリスク】

外国株式等は、株価（価格）の変動等により損失が生じるおそれがあります。また、為替相場の変動等により損失（為替差損）が生じるおそれがあります。上場投資信託（ETF）は連動対象となっている指数や指標等の変動等、上場投資証券（ETN）は連動対象となっている指数や指標等の変動等や発行体となる金融機関の信用力悪化等、上場不動産投資信託証券（REIT）は運用不動産の価格や収益力の変動等により、損失が生じるおそれがあります。

【外国株式等の取引にかかる費用】

1回のお取引金額で手数料が決まります。

分類 取引手数料

米国株式 約定代金の0.45%（0.495%）・最低手数料：0米ドル・上限手数料：20米ドル（22米ドル）

中国株式 約定代金の0.5%（0.55%）・最低手数料：500円（550円）・上限手数料：5,000円（5,500円）

アセアン株式 約定代金の1.00%（1.10%）・最低手数料：500円（550円）・手数料上限なし

※（）内は税込金額

※当社が別途指定する銘柄の買付手数料は無料です。

※米国株式の売却時は上記の手数料に加え、別途SEC Fee（米国現地取引所手数料）がかかります。詳しくは当社ウェブページ上でご確認ください。

※中国株式・アセアン株式につきましては、カスタマーサービスセンターのオペレーター取次ぎの場合、通常の手数料に2,000円（税込2,200円）が追加されます。

ETF／ETNのリスク(抜粋)

複雑な商品設計のETF/ETNについての注意点

ETF/ETNの中には、ボラティリティ指数先物を対象としたETF/ETNやカバードコール戦略を取り入れたETF/ETNなど、先物取引やオプション取引を組入れている場合があります。そのようなETF/ETNは、先物のロールによる価格変動、対象指数等そのものの急激な値動き等によって想定外の値動きをする場合があります。

また、レバレッジ型ETF/ETNやインバース型ETF/ETNは、原指標の日々の変動率に一定の倍数を乗じて算出されるレバレッジ型指標に連動するよう運用されます。そのため、値動きや想定されるリターンは、通常のETF/ETNとは異なる特性を有しています。

複雑な商品設計のETF/ETNに投資される際は、商品設計を開示書類等でご確認していただき、十分ご理解していただいた上で投資をしてください。

ETFにおける信用リスク

リンク債型ETFやOTCデリバティブ型ETFなどにおいては、ETFが投資に用いるリンク債の発行体またはETFのOTCデリバティブ取引の相手方の財務状況の悪化などにより基準価額が大きく下落する信用リスクが存在します。これらのETFの投資にあたっては、商品設計を予めご確認する必要があります。

ETN発行体の信用リスク

ETNは、裏付となる資産を保有せず、発行体となる金融機関の信用力をもとに価格が特定の指標に連動することを保証する債券です。そのため、発行体の倒産や財務状況の悪化、信用格付の引き下げ等の影響により、ETNの価格が下落または無価値となる可能性、また、償還時に発行体が償還金額を支払わない、または支払うことができない可能性があります。このような結果、損失が生じる可能性があります。

早期償還等のその他のリスク

市場動向の急変時や資産総額が小さくなった場合など、管理会社等が運用の継続が困難であると判断した場合は、運用を終了し、繰り上げ償還をする可能性があります。取引所が定める上場廃止基準に該当した場合は、上場廃止となる可能性があります。

詳細は、当社HPの「ETF／ETNのリスク」をご覧ください。

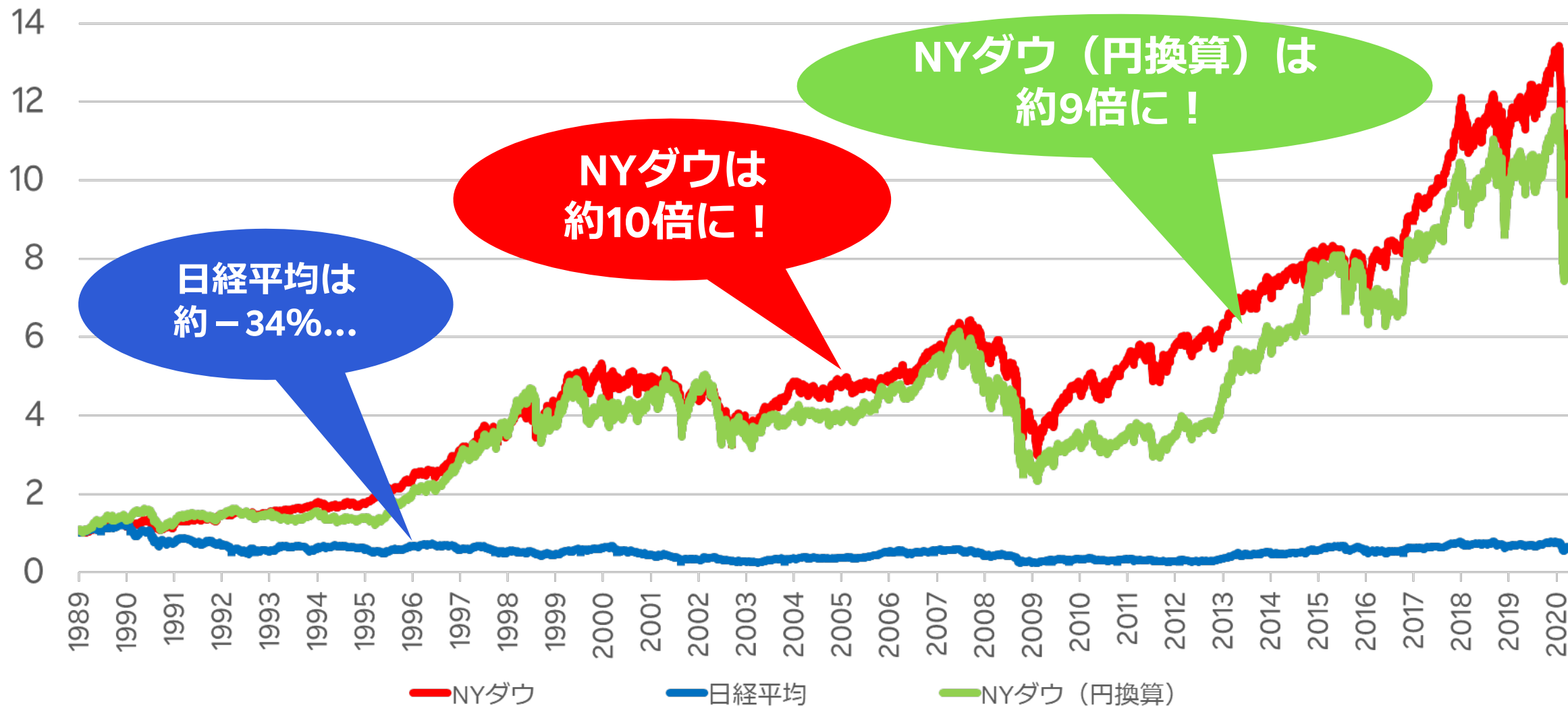
講演内容

- 1. 資産形成を考えるなら米国株？**
- 2. 米国株取引の基本ルール**
- 3. 楽天証券の米国株取引**
- 4. その他、楽天証券活用方法**
- 5. 米国株の注文方法(iSPEED編)**

資産形成を考えるなら米国株？

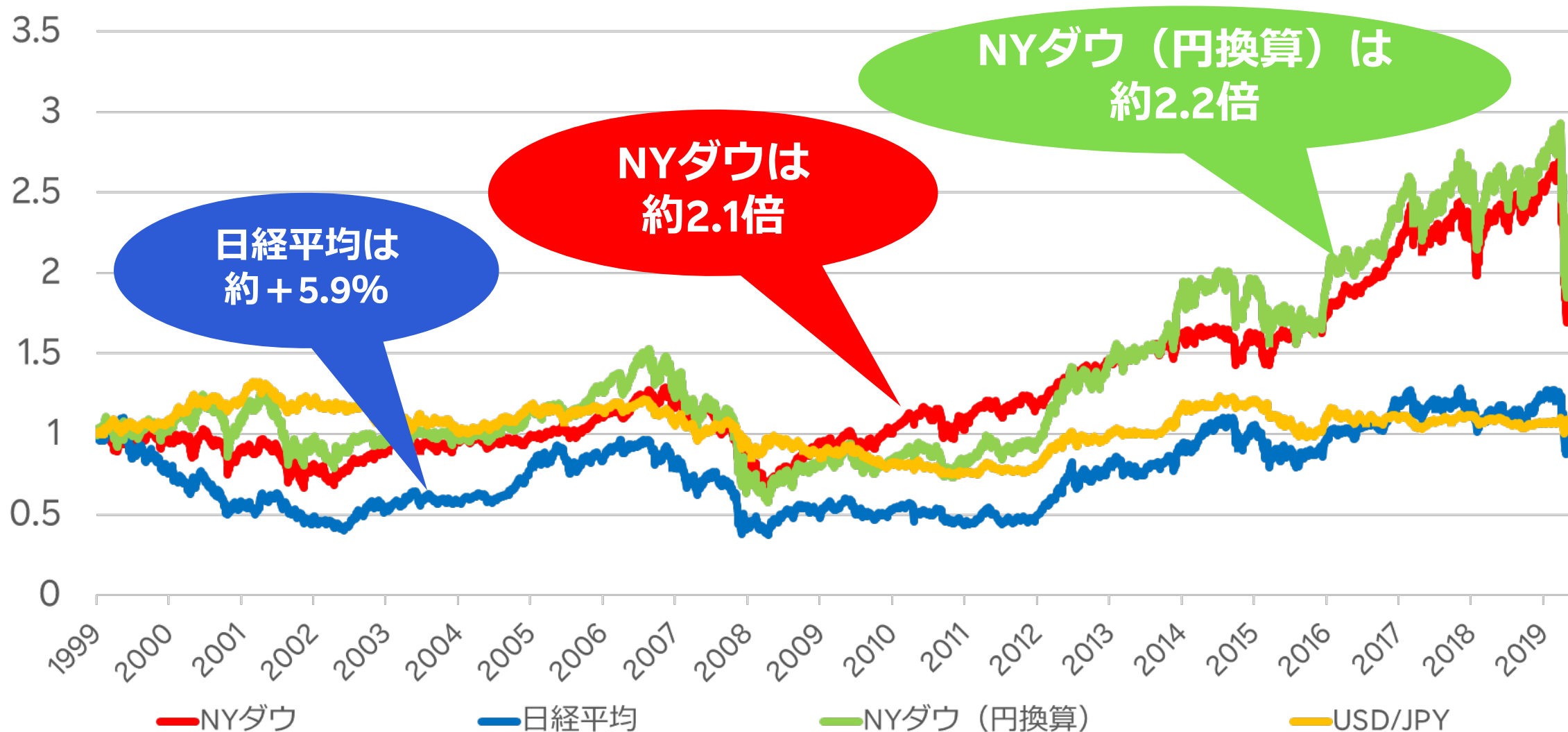
米国株は長期的に株価が上昇

平成元年以降の日米主要株価指数の推移



米国株は長期的に株価が上昇

楽天証券（DLJdirectSFG証券）米国株式取扱い以降の日米主要株価指数の推移



(出所) Bloombergのデータより楽天証券作成
※1999年11月26日の終値を1とした場合の2020年5月15日までのパフォーマンス

世界的に強いブランド力を持つ米国企業

ウォルト・ディズニ－ (DIS)

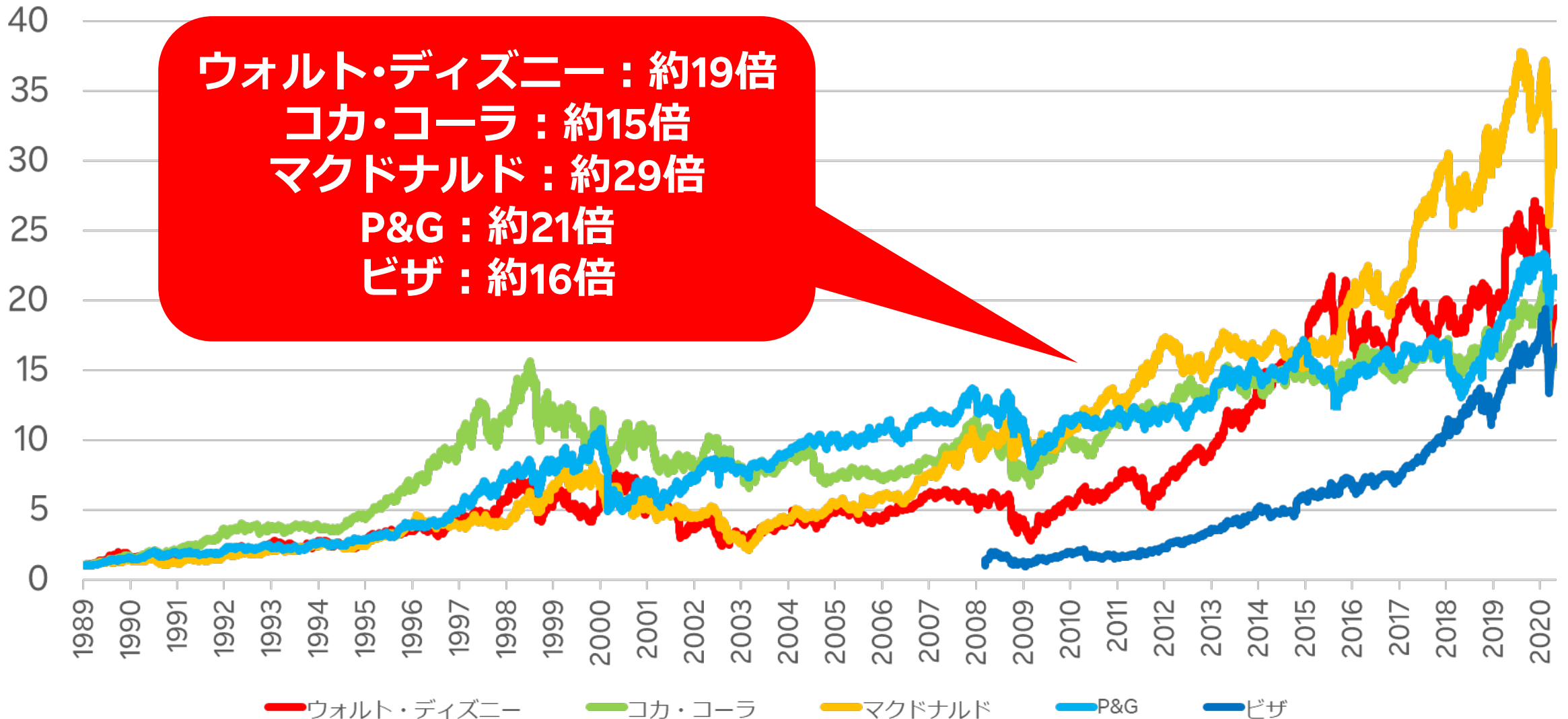
コカ・コーラ (KO)

ビザ (V)

マクドナルド (MCD)

P&G (PG)

世界的に強いブランド力を持つ米国企業



世界を変える米国ハイテク企業

Google (アルファベット)

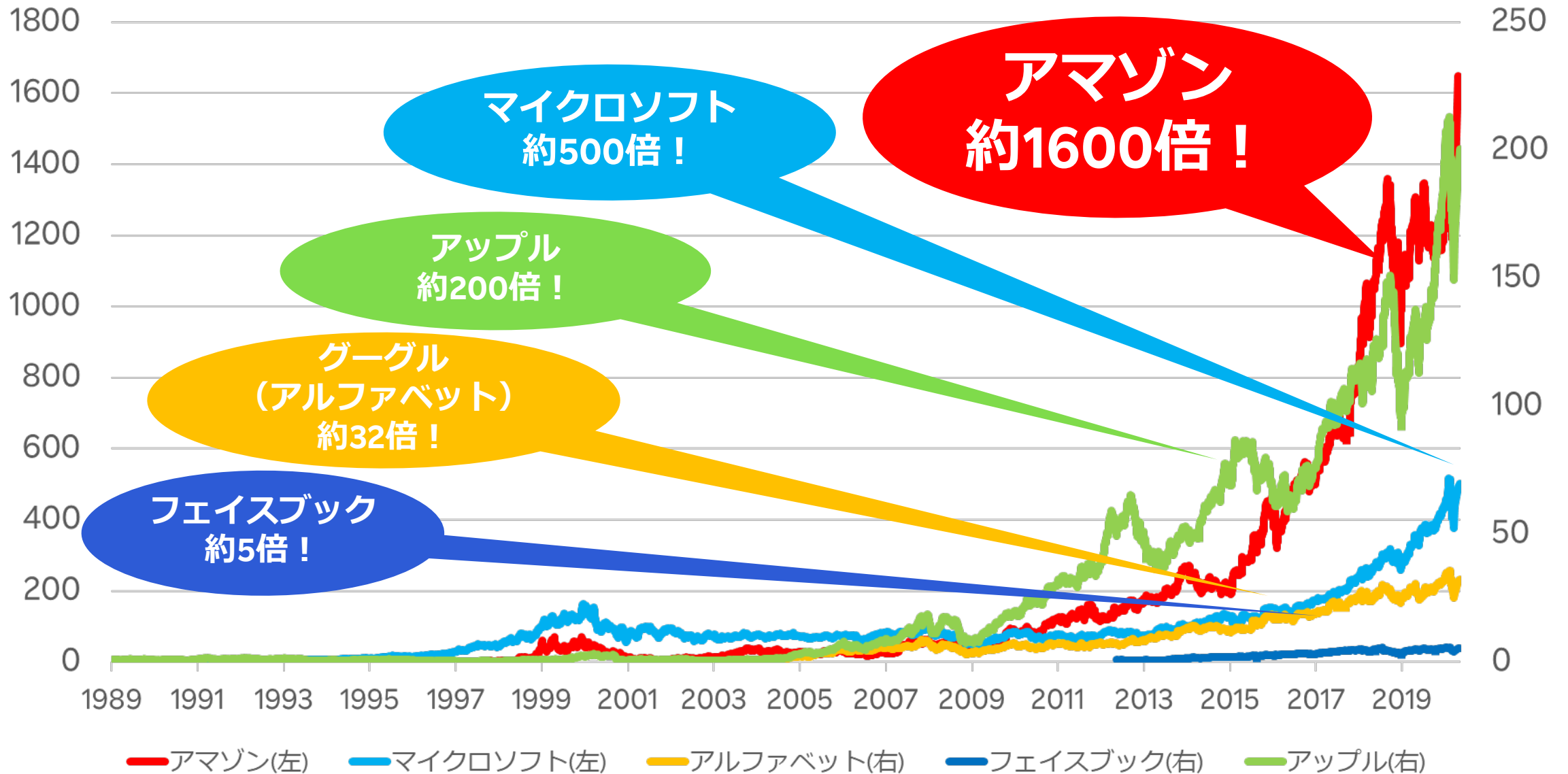
Amazon (アマゾン)

Facebook (フェイスブック)

Apple (アップル)

Microsoft (マイクロソフト)

世界を変える米国ハイテク企業




(出所) Bloombergのデータより楽天証券作成

※平成元年1月9日あるいは上場日の終値を1とした場合の2020年5月15日までのパフォーマンス

世界の時価総額トップ10は米国企業が大半

1992年の世界時価総額ランキング

	企業名	国名
1	エクソンモービル	米国
2	ウォルマート	米国
3	ゼネラル・エレクトリック(GE)	米国
4	日本電信電話	日本
5	アルトリア・グループ	米国
6	AT&T	米国
7	コカ・コーラ	米国
8	PARIBAS	フランス
9	三菱UFJ銀行	日本
10	メルク	米国



2020年の世界時価総額ランキング

	企業名	国名
1	サウジアラムコ	サウジアラビア
2	マイクロソフト	米国
3	アップル	米国
4	アマゾン・ドット・コム	米国
5	アルファベット	米国
6	フェイスブック	米国
7	アリババ	中国
8	テンセント	中国
9	バークシャー・ハサウェイ	米国
10	ジョンソン・エンド・ジョンソン	米国

米国株への投資意義

1. 長期的に株価が上昇！
2. 強いブランド力と世界を変える技術
3. 世界の時価総額トップの大半は米国企業

これからは日本人も
米国株への投資が資産形成には必要！？

米国株取引の基本ルール

米国株の最低取引単位は1株

数千円や1万円前後で有名企業へ投資できる

ティッカー	銘柄名	株価(USD) 5/15終値	最低投資金額※ (日本円)
AAPL	アップル	307.71	32,943
AMZN	アマゾン	2,409.78	257,991
DIS	ウォルト・ディズニー	109.05	11,674
FB	フェイスブック	210.88	22,576
GOOGL	アルファベット クラスA (グーグル)	1,373.06	146,999
KO	コカ・コーラ	43.26	4,631
MCD	マクドナルド	173.81	18,608
MSFT	マイクロソフト	183.16	19,609
PG	プロクター・アンド・ギャンブル	114.61	12,270
V	ビザ	183.49	19,644

(出所) Bloombergのデータより楽天証券作成

※2020年5月15日時点の1USD = 107.06円で計算 (小数点以下切捨て)。手数料および消費税を除いた金額。

銘柄コードはアルファベット1~5文字

ティッカーシンボル

ティッカー	銘柄名	企業名 (英語)
AAPL	アップル	APPLE INC.
AMZN	アマゾン・ドット・コム	AMAZON.COM, INC.
DIS	ウォルト・ディズニー	THE WALT DISNEY COMPANY
FB	フェイスブック	FACEBOOK, INC
GOOGL	アルファベット クラスA(旧グーグル)	ALPHABET INC(旧GOOGLE)
KO	コカ・コーラ	THE COCA-COLA COMPANY
MCD	マクドナルド	MCDONAL'S CORPORATION
MSFT	マイクロソフト	MICROSOFT CORPORATION
PG	プロクター・アンド・ギャンブル (P&G)	THE PROCTER & GAMBLE COMPANY(P&G)
V	ビザ	VISA INC.

銘柄コードはアルファベット1~5文字

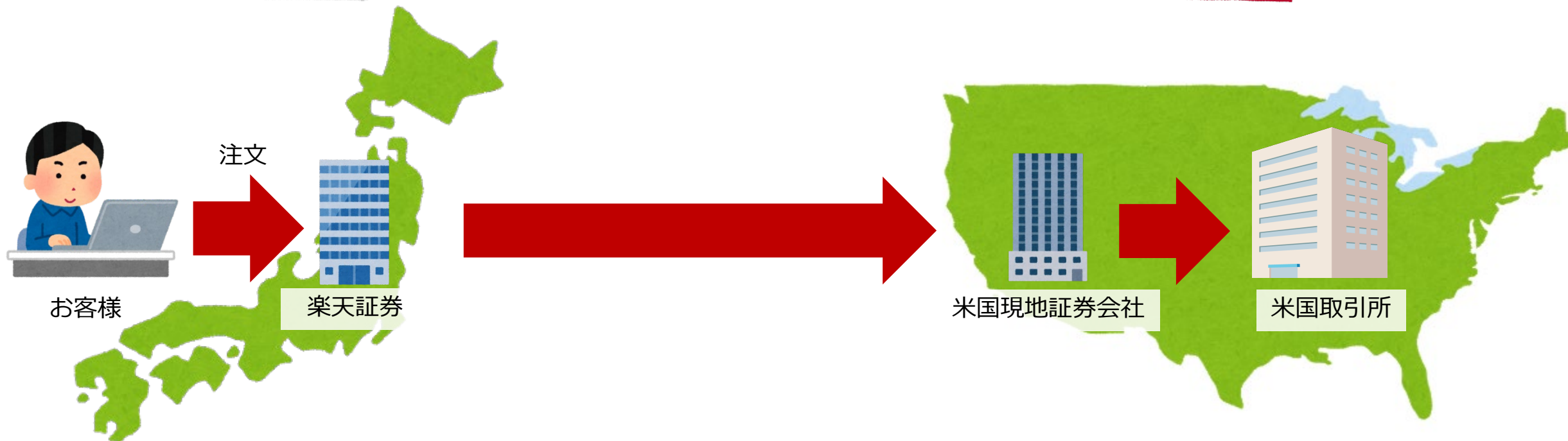
企業名から作られることが多い

ティッカー	銘柄名	企業名 (英語)
AAPL	アップル	APPLE INC.
AMZN	アマゾン・ドット・コム	AMAZON .COM, INC.
DIS	ウォルト・ディズニー	THE WALT DISNEY COMPANY
FB	フェイスブック	FACEBOOK , INC
GOOGL	アルファベット クラスA(旧グーグル)	ALPHABET INC(旧 GOOGLE)
KO	コカ・コーラ	THE COCA-COLA COMPANY
MCD	マクドナルド	MCDONAL'S CORPORATION
MSFT	マイクロソフト	MICROSOFT CORPORATION
PG	プロクター・アンド・ギャンブル (P&G)	THE PROCTER & GAMBLE COMPANY(P&G)
V	ビザ	VISA INC.

取引時間・取引通貨

日本 

米国 



【取引通貨】

米ドル

【取引時間（日本時間）】

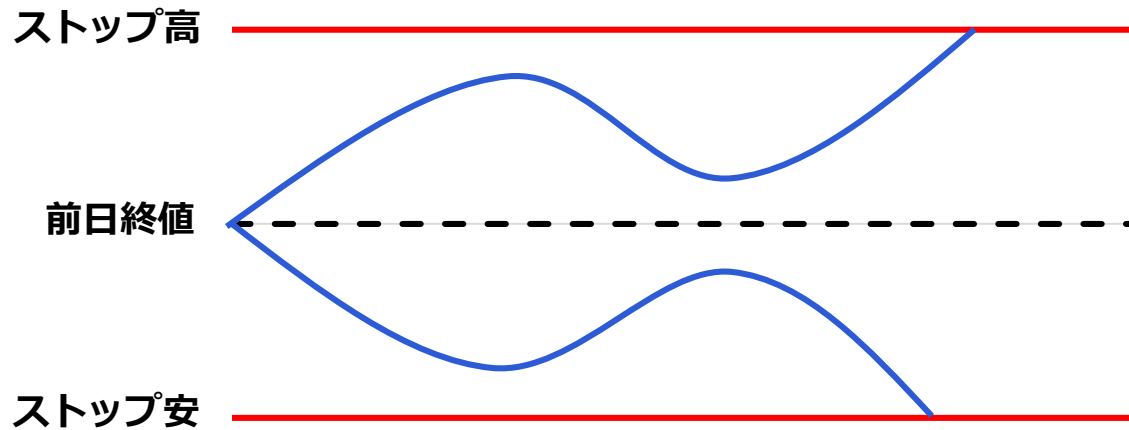
標準時間 23:30～翌6:00

サマータイム 22:30～翌5:00

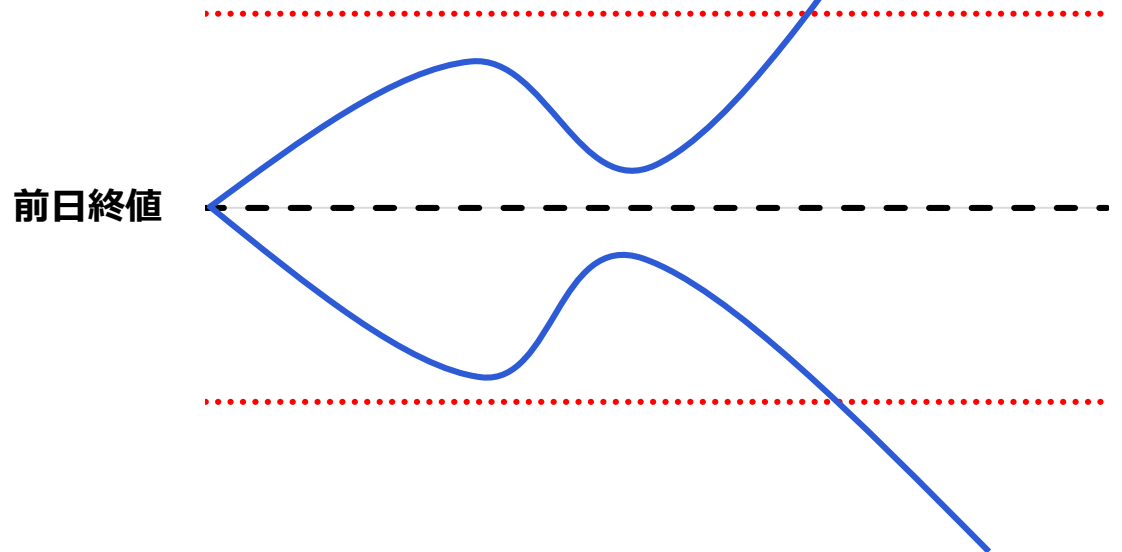
値幅制限

米国株には1日の値幅制限がない

日本株式（値幅制限あり）



米国株式（値幅制限なし※）



※サーキットブレーカー制度あり

短期間で急激な価格の変動があった場合に、取引所が一時的に取引を停止する措置こと。

米国株取引の税金

値上がり益（キャピタルゲイン）

売却

買付

日本で**20.315%**

配当金（インカムゲイン）

確定申告すれば
「外国税額控除」を
受けられる
※NISAは対象外

米国で**10%***
さらに

日本で**20.315%**

米国株取引の基本ルールまとめ

	米国株式	国内株式
取引単位	1株	100株
銘柄コード	1～5文字のアルファベット (ティッカーシンボル)	4桁の数字
取引時間(日本時間)	23:30～翌6:00 (サマータイムは22:30～5:00)	9:00～11:30、12:30～15:00
取引通貨	米ドル	日本円
値幅制限	値幅制限なし (サーキットブレーカー制度あり)	値幅制限あり (ストップ高、ストップ安)
譲渡益税 (キャピタルゲイン)	日本で20.315%	日本で20.315%
配当金の源泉徴収税率	米国で10%※ 日本で20.315% ⇒合計28.2835%の税金	日本で20.315%


※ADRの場合、その企業の所在国によって税率が異なります。

楽天証券の米国株取引

米国株式にかかる手数料

取引手数料

約定代金の**0.45%**
最低0米ドル※～上限20米ドル



1取引あたりの約定金額が大きいほど、
手数料負担率は下がる。

【例】

- ・ 約定代金100ドルの手数料 = 0.45米ドル
(手数料負担率0.45%)
- ・ 約定代金10,000ドルの手数料 = 20米ドル
(手数料負担率**0.2%**)

為替手数料 (円貨決済)

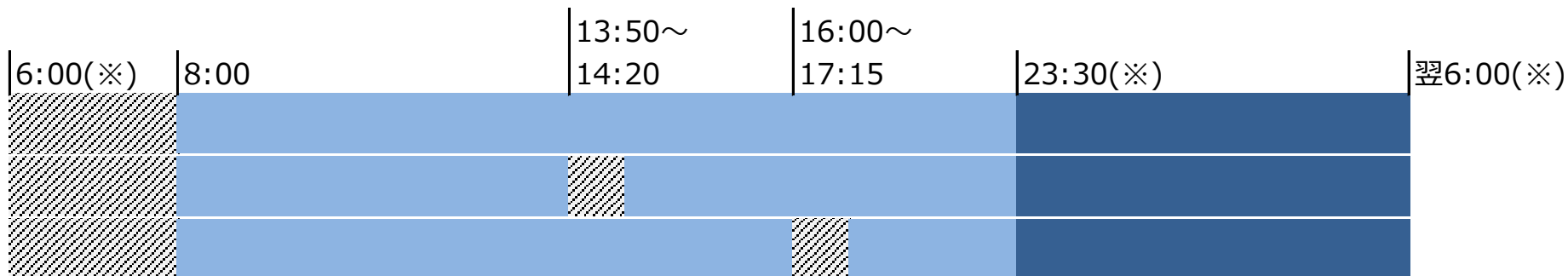
1米ドルあたり**25銭**
(為替取引も同じ)

注文受付時間

■ 注文受付時間
 ■ 市場取引時間
 受付不可時間


【月～金】

- ① 外貨決済
- ② 外貨決済MMF含む
- ③ 円貨決済




【土曜】

- ① 外貨決済
- ② 外貨決済MMF含む
- ③ 円貨決済



【日曜】

- ① 外貨決済
- ② 外貨決済MMF含む
- ③ 円貨決済



※サマータイムは1時間早まり、5:00となります。

また当社定期メンテナンス時間中などはご注文いただけません。

取引口座は一般・特定・NISA口座

楽天証券の特定口座内なら米国株の損益を日本株や投資信託と損益通算可能

楽天証券内の特定口座（損益通算イメージ）

日本株の損失

-30万円

+

米国株の利益

+40万円

+

投資信託の利益

+10万円

特定口座内損益

+20万円


この20万円が年間の課税対象となります

取引口座は一般・特定・NISA口座

NISA口座なら譲渡益税と日本の配当金源泉徴収税は非課税

値上がり益（キャピタルゲイン）

日本で ~~20.315%~~




非課税

ただし、
損失が出た場合に損益通算が
できないので注意！


配当金（インカムゲイン）

米国の
10%*



課税

日本の
~~20.315%~~



非課税

決済方法

外貨決済

【買い注文】

口座にある米ドルを使って注文
⇒事前に米ドルを準備（為替取引）

【売り注文】

米国株の売却代金を米ドルで受取
⇒口座の外貨預かり金へ
⇒次の米国株取引等に使える

円貨決済

【買い注文】

口座にある日本円を使って注文
⇒事前に米ドルの準備が不要

【売り注文】

米国株の売却代金を米ドルで受取
⇒日本株や投資信託の取引に使える

※約定した場合は、買い・売りどちらも翌営業日10時頃に当社が決定する適用為替レートで日本円⇄米ドルの両替を行い、日本円での受渡代金が確定。

楽天証券の米国株取引まとめ

	楽天証券の米国株式取引ルール
取引手数料	約定代金×0.45% (0米ドル～上限20米ドル)
為替手数料 (円貨決済)	1米ドルあたり片道25銭
注文受付時間(日本時間)	月～金 8:00～翌6:00 (翌5:00) 土 8:00～翌6:00 (翌5:00) 日 6:00 (5:00)～翌6:00 (翌5:00) ※カッコ内はサマータイム
取引口座	一般・特定・NISA
決済方法	円貨決済・外貨決済
取引チャネル	PCウェブ、マーケットスピード、 <u>iSPEED</u>
配当金の受取	米ドルで受取
マネーブリッジ	非対応 (取引の前に証券口座へ入金が必要)

その他、楽天証券活用方法

外国為替取引（米ドル事前準備）

iSPEEDから

The image shows a screenshot of the Rakuten Securities mobile application interface. The menu items are listed vertically on a dark background. A red box highlights the '外国為替' (Foreign Exchange) option, which is also marked with a circled '2'. A red callout bubble points to this option with the text: 「外国為替」をタップ ⇒PCウェブの画面へ. At the bottom of the screen, a navigation bar contains several icons. A red box highlights the menu icon (three horizontal lines with a blue dot), which is marked with a circled '1'. A red callout bubble points to this icon with the text: メニュー. Below the main menu items, there are additional options: 貸株サービス, NISA・ジュニアNISA, and リアルタイム情報申込み.

楽天証券ウェブサービス

投資信託

- 投資信託保有商品一覧

ポイント投資

外国株式

2 外国為替

貸株サービス

NISA・ジュニアNISA

リアルタイム情報申込み

1

メニュー

「外国為替」をタップ
⇒PCウェブの画面へ

メニュー

外国為替取引（米ドル事前準備）

PCウェブから

■ 米国株式トップ

Rakuten 楽天証券

銘柄・用語を入力 国内株式

注文 設定・変更 マネーブリッジ サイトマップ サポート

ホーム ▼口座管理 ▼入出金・振替 マーケット 国内株式 投信 FX ▼海外株式 ▼債券 他の商品 NISA つみたてNISA 楽ラップ 確定拠出年金 (iDeCo)

米国株式トップ お気に入り銘柄 注文 ランキング ニュース バロンズ拾い読み → 外国為替 (米ドル両替) → 保有商品一覧

米国株式 ☆ 株価検索の使い方 お知らせ・連絡 2020/03/12 07:56

■ 債券他の商品タブ

Rakuten 楽天証券

銘柄・用語を入力 国内株式

注文 設定・変更 マネーブリッジ サイトマップ サポート

ホーム ▼口座管理 ▼入出金・振替 マーケット 国内株式 投信 FX ▼海外株式 ▼債券 他の商品 NISA つみたてNISA 楽ラップ 確定拠出年金 (iDeCo)

トップ キャンペーン セミナー・講座 お知らせ ポイント投資

他の商品

- 国内債券
- 外国債券
- 先物・オプション
- eコラント
- 外国為替
- 金・プラチナ

文字サイズ 小 中 大

外国為替取引（米ドル事前準備）

外国為替(価格情報)

? [価格情報の見方](#)

当社適用為替レートをご参照いただけます。

為替情報が正常に表示されない場合は、インターネットのセキュリティ設定をご確認ください。[詳細はこちら](#)

※どちらも手数料は片道1USDあたり25銭

03/12 08:01 [時価情報更新](#)

夜間取引

	売り参考為替レート	買い参考為替レート	履歴	チャート	注文
					外国為替取引
USD/JPY	104.48 (03/12 08:00)	105.00 (03/12 08:00)	参照		買い 売り

■ 夜間取引

- ・ 16:00～翌6:00（翌5:00）
- ・ 10分毎に更新されるレート
- ・ 即座に取引できる

定時取引

	参考為替レート	適用為替レート			履歴	チャート	注文
		03/12		03/11			外国為替取引
		14:00	10:00	14:00			
USD/JPY	104.74 (03/12 08:00)			104.53	参照		買い 売り
EUR/JPY	117.92 (03/12 08:00)			118.49	参照		買い
GBP/JPY	134.22 (03/12 08:00)			135.09	参照		買い
AUD/JPY	67.89 (03/12 08:00)			68.08	参照		買い
NZD/JPY	65.60 (03/12 08:00)			65.72	参照		買い
CAD/JPY	76.06 (03/12 08:00)			76.32	参照		買い
TRY/JPY	16.86 (03/12 08:00)			17.00	参照		買い
ZAR/JPY	6.45 (03/12 08:00)			6.54	参照		買い
RUB/JPY	1.42 (03/12 08:00)			1.48	参照		買い
MXN/JPY	4.90 (03/12 08:00)			5.00	参照		買い

■ 定時取引

- ・ 10:00と14:00
- ・ 10:00と14:00の当社が決定する適用為替レート

米国株リアルタイム株価の申請 (iSPEED)

楽天証券ウェブサービス

投資信託

- 投資信託保有商品一覧

ポイント投資

外国株式

外国為替

貸株サービス

NISA・ジュニアNISA

リアルタイム情報申込み

TODAY お気に入り 検索 注文 資産・照会 メニュー

Rakuten 楽天証券

お知らせ 18 メニュー

リアルタイム情報申込み

サービス名	契約期間
米国株リアルタイム株価	
利用状況	利用料/契約月

米国株リアルタイム株価

利用終了 無料利用可

2019/10/11 - 2019/11/14

330 円 (税込) /1 ヶ月

申込み

米国株 (NYダウ等の指数含む) の株価やチャート※がリアルタイムで閲覧できます！

利用料は330円 (税込) /1ヶ月

過去1ヶ月に米国株の約定があれば利用料は無料！

※一部のチャートを除く

米国株リアルタイム株価の申請（PCウェブ）

Rakuten 楽天証券

銘柄・用語を入力 国内株式

注文 設定・変更

お客様情報の設定・変更

お客様情報一覧

基本情報・マイナンバー・口座 (NISA・特定・未成年)

取引ツール・有料情報申込

楽天銀行連携

ログインパスワード・取引暗証番号

有料情報

サービス名	利用料	課金状	利用期間	申込状況 利用開始日 利用終了日
QUICKリサーチネット	330円		1ヶ月	▶ 申込
米国株リアルタイム株価	330円	-	1ヶ月	▶ 申込 2019/10/11 2019/11/14
中国(香港)株リアルタイム株価	0円	0円	12ヶ月	利用中 2019/12/16 2020/12/17
海外先物リアルタイム情報	2,200円	-	1ヶ月	▶ 申込

中国(香港)株リアルタイム株価 無料利用中

3

2

1



米国株の注文方法(iSPEED編)

米国株の注文方法（iSPEED編）

まずはダウンロード！

iPhoneの方



Androidの方



iSPEEDの利用料は無料！

米国株の注文方法 (iSPEED編)

注文

現物取引
信用取引
米国株式取引

② 買い注文 売り注文

保有銘柄一覧

注文照会・訂正・取消 約定照会

④ 銘柄名 (カタカナ、英語) あるいは
ティッカー (銘柄コード) を入力し検索

③ 検索
お気に入り
ランキング
保有銘柄一覧
キャンセル

①

検索

出てくるメニューから
銘柄を検索・選択

検索

アップル

最近チェックした銘柄

業種

テーマ

チャートの形状

スーパースクリーナー

TODAY お気に入り 検索 注文 資産・照会

米国株の注文方法 (iSPEED編)

まずは
買付可能額を
確認

米国株式買い

アップル (AAPL) ▲ 282.9700
NASDAQ 05:00 DELAY +7.9400 +2.88%

円貨買付可能額 50,000円
外貨買付可能額 327.89ドル

市場 NASDAQ

数量 + 株 -

価格 指値 成行

+ ドル -

予想受渡代金 -円
参考為替レート 107.85 円/ドル (04/25 06:00)

執行条件 本日中 期間指定

口座区分 特定 一般

「円貨買付可能額」が0円なら
ここをタップ
(円貨決済の場合)

円貨買付可能額 50,000円
外貨買付可能額 327.89ドル

入金(円貨) 余力詳細

円からドルへは「メニュー」>「外国為替」をご利用ください。

出てくるメニューから
入金

※米国株の取引に
マネーブリッジは対応していません

米国株の注文方法 (iSPEED編)

← 米国株式買い

アップル (AAPL) ▲ 282.9700
NASDAQ 05:00 DELAY +7.9400 +2.88%

市場 NASDAQ 🇺🇸

数量 + 1 株 -

価格? 指値 成行

+ 280.0000 ドル -

予想受渡代金? 31,863 円
参考為替レート 107.85 円/ドル (04/25 06:00)

執行条件 本日中 20/05/05

口座区分 特定 一般

数量、価格
執行条件 (注文有効期間)
口座、決済方法
をそれぞれ入力

決済方法 円貨決済 外貨決済

米ドル建てMMF(GS)含む

取引暗証番号 保存

*取引暗証番号は保存後30分使用しないと消去されます

確認画面 省略する

確認画面へ

TODAY お気に入り 検索 注文 資産・照会 メニュー

暗証番号を入力し、「確認画面へ」ボタンをタップ

← 米国株式買い

アップル (AAPL) ▲ 282.9700
NASDAQ 05:00 DELAY +7.9400 +2.88%

市場 NASDAQ 🇺🇸

売買 買付

数量 1 株

価格 280.0000 ドル

執行条件 20/05/05

口座区分 特定

決済方法 円貨決済

予想受渡代金? 31,863 円
参考為替レート 107.85 円/ドル (04/25 06:00)

*円貨決済の予想受渡代金については、参考為替レートを1.05を掛けて計算した金額が表示されます。

*株価や為替相場の変動、発行会社の株数増減などによる外部評価の変化などにより、注文金額と実際の受渡金額に差が生じる場合があります。

注文する

発注

参考銘柄

楽天証券内米国株デビュー人気銘柄ランキング

ティッカー	銘柄名	株価(USD) 5/15終値	最低投資金額※ (日本円)	配当利回り (%)
SPYD	SPDR ポートフォリオS&P 500 高配当株式ETF	25.46	2,725	7.08
KO	コカ・コーラ	43.26	4,631	3.79
HDV	iシェアーズ コア米国高配当株 ETF	79.01	8,458	4.17
DAL	デルタ航空	19.19	2,054	0.00
ZM	ズーム・ビデオ・コミュニケーションズ	174.83	18,717	0.00
VYM	バンガード・米国高配当株式ETF	74.99	8,028	4.53
VOO	バンガード・S&P 500 ETF	263.04	28,161	2.01
XOM	エクソンモービル	42	4,496	8.28
T	A T & T	28.31	3,030	7.34
GILD	ギリアド・サイエンシズ	76.26	8,164	3.56



(出所) 楽天証券内2020年4月1日～4月30日の米国株式初取引者の買付者数上位10銘柄でランキングを作成。
 株価、配当利回りは楽天証券ウェブサイトより引用。最低投資金額（日本円）は1USD = 107.06円で計算（小数点以下、四捨五入）

買付手数料無料ETF

下記9銘柄は、買付手数料が無料でお取引いただけます（※売却時は手数料がかかります）

ティッカー	銘柄名	株価(USD) 5/15終値	最低投資金額※ (日本円)
VT	バンガード・トータル・ワールド・ストックETF	68.19	7,300
VOO	バンガード・S&P 500 ETF	263.04	28,161
VTI	バンガード・トータル・ストック・マーケットETF	143.83	15,398
SPY	SPDR S&P 500 ETF	286.28	30,649
RWR	SPDR ダウ・ジョーンズ REIT ETF	68.81	7,366
GLDM	SPDR ゴールド・ミニシェアーズ・トラスト	17.40	1,862
GDAT	GS MotifデータイノベーションETF	56.20	6,016
GDNA	GS MotifヘルスケアイノベーションETF	57.34	6,138
GFIN	GS Motif金融イノベーションETF	53.43	5,720

(出所) Bloombergのデータより楽天証券作成

※2020年5月15日時点の1USD = 107.06円で計算（小数点以下四捨五入）。手数料および消費税を除いた金額。

キャンペーンのご案内



iSPEEDアプリ限定

初めての**米国株式取引**で

もれなく**全員**に

200ポイント
プレゼント

The image shows a hand holding a smartphone displaying a stock market chart. The background features a stylized American flag and several stacks of gold coins with the letter 'P' on them. The text is overlaid on this background.

キャンペーン概要

エントリー期間	2020年5月15日（金）10:00～2020年6月30日（火）10:00
キャンペーン対象期間	<ul style="list-style-type: none">•2020年5月18日（月）～2020年6月30日（火）※国内約定分•期間指定注文で発注してもキャンペーン期間内に約定しなければ、キャンペーン対象とはなりません。
キャンペーン内容	<p>キャンペーン期間中にエントリーし、iSPEEDアプリを使い、米国株式（ETF/ETN含む）をはじめて取引し約定していただいたお客様全員に200ポイントをプレゼント。</p> <ul style="list-style-type: none">•キャンペーン対象となるのは、特定・一般口座、NISA口座、未成年口座でのお取引です。•法人のお客様は対象外です。金融商品仲介業者（IFA）と契約のお客様は対象外です。
ご注意事項	<ul style="list-style-type: none">•楽天証券に口座をお持ちでない方は、お早めに口座開設手続きをお願いいたします。口座開設のお手続きは1週間から2週間程度かかります。•本キャンペーンにはエントリーが必要です。•エントリーは、キャンペーン期間中であればいつでも可能です。取引との前後は問いません。 <p>本キャンペーンは、予告なく変更・延長もしくは中止する場合があります。</p> <ul style="list-style-type: none">•同時期に同一商品を対象としたキャンペーンを開催している場合には、重複して特典を受けることはできません。

Appendix

米国株の注文方法（PCウェブ編）

Rakuten 楽天証券

銘柄・用語入力

国内株式

カーソルを
合わせる

1

海外株式

ホーム

▼口座管理

▼入金・振替

マーケット

国内株式

投信

FX

海外株式

債券
他の商品

NISA
つみたてNISA

楽天フツブ

確定拠出年金
(iDeCo)

2

米国株式

クリック

中国株式（香港、上海A）
アセアン株式
海外ETF

3

米国株式トップ

お気に入り銘柄

注文

ランキング

ス

パロンズ拾い読み

→ 外国為替（米ドル両替）

→ 保有商品一覧

米国株式 ☆

株価検索の使い方

米国株式
注文受付時間 2/16(日)注文受付分より
大幅拡大

Dow Jones Weekly Newsletter
ニュース・ダイジェスト

銘柄を検索

米国株式検索

銘柄名・ティッカー: アップル

検索

ランキングから探す

出来高 値上り・値下り

楽天証券内

NYSE-値上り率

最低15分 デイレイ 20/03/12 07:42

お知らせ・連絡
2020/03/12 07:41
重要なお知らせ (7)
【03月09日】基準価額下落の
お知らせ
→ すべてのお知らせ (10)

テーマ別投資銘柄 米国株式編
EV AI Cloud Blockchain

外国株式
リクエストフォーム

情報

米国株の注文方法（PCウェブ編）

アップル

APPLE INC (AAPL) NASDAQ:GSM

現在値[USD]	↑ 275.4300	(16:00)	-9.91 00 (-3.47 %)
----------	-------------------	---------	-----------------------

注文・登録

買い 売り



- ✓ お気に入り銘柄
- + ポートフォリオに登録

03/12 07:47 15分ディレイ 情報更新

株価 企業情報 チャート ニュース 主な指標 業績・予想 財務 競合比較 銘柄情報(株式分割・併合等)

前日終値	285.3400 (03/10)	始値	277.3000
出来高	16,042,938 株	高値	281.2200
一株当り利益	12.6616	安値	272.2100

売数量	値段	買数量
1	275.31 00	
	275.3000	1

配当[USD] ※1	3.08
配当利回り ※2	1.07 %

※1 通常銘柄(ADR, ETF等のセカンダリー上場以外の銘柄)については、直近支払われた配当金額(又は会社発表により支払いが確定した配当金額)を年率換算した金額を表示しています。ADR等のセカンダリー上場銘柄については、原則、直近四半期から起算して1年間(銘柄により1年間の



米国株の注文方法（PCウェブ編）

米国株式取引(買い注文 / 受付) ? 購入の方法

買い注文 | 売り注文 | 注文照会・訂正・取消

AAPL / アップル NASDAQ GSM 更新

現在値/ 前日比 [USドル]	↑ 275.4300 (16:00) -9.91 (-3.47%)	安値	275.3100	買数量
前日終値	285.3400 (03/10)	配当[USドル]		
出来高	16,047,542 株	配当落日	20/02/07	

銘柄に関するお知らせ : なし ※ 米国市場の
されて

▶▶ リアルタイム株価申請へ

円貨買付可能額	<input type="button" value="入金"/>	129,027 円
外貨買付可能額	米ドル預り金	171.14 USドル
	米ドル建てMMF(GS)含む	171.14 USドル

▶▶ 円からドルへの為替取引はこちら

数量	<input type="text" value="1"/> 株	売買単位 : 1 株
価格	<input checked="" type="radio"/> 指値 <input type="text" value="271"/> USドル <input type="text" value="33"/> セント ? 値幅制限について	<input type="radio"/> 成行
執行条件	期間指定 <input type="text" value="2020/06/09 (火)"/> <input type="text" value="31"/> まで(米国時間)	
決済方法	<input checked="" type="radio"/> 円貨決済 <input type="radio"/> 外貨決済 <input type="checkbox"/> 米ドル建てMMF(GS)含む	市場 NASDAQ
口座	<input checked="" type="radio"/> 特定 <input type="radio"/> 一般	

予想受渡代金 30,049 円 参考為替レート 104.96 円 / USドル (03/12 08:19)

買付可能額が0円の場合、
取引の前に「入金」ボタンより
入金手続き。
米国株の取引にマネーブリッジ
は対応していません

数量・価格
執行条件
決済方法・口座
を入力

外貨建てMMFからも買付可能

Rakuten 楽天証券

銘柄・用語を入力 国内株式

注文 設定・変更 マネーブリッジ サイトマップ サポート

ホーム ▼口座管理 ▼入出金・振替 マーケット 国内株式 **① 投信** FX ▼海外株式 ▼債券 他の商品 NISA つみたてNISA 楽ラップ 確定拠出年金 (iDeCo)

トップ お気に入り 投信スーパーサーチ ランキング **② 注文** 積立設定 定期売却 履歴 → 保有商品 その他サービス

購入 売却 注文取消 積立注文 **③ 外貨建MMF** 文字サイズ 小 中 大

外貨建MMF注文 (買い注文) [? 購入の方法](#)

買い注文 解約注文 注文照会・取消

08/12 08:17 情報更新

注文	ファンド名 委託会社	年換算 利回り	閲覧	目論見書 最終閲覧日	最新目論見書 改版予定日	通貨	参考為替レート
④ 買い	GS米ドルファンド ゴールドマン・サックス・ア セット・マネジメント・インター ナショナル	0.835 %	閲覧	閲覧済 2020/08/12	-	米ドル	104.75 円 / USD (08/12 08:10) 簡易為替シミュレーター
④ 買い	日興USDドルMMF 日興アセット・マネジメント ヨーロッパリミテッド	0.891 %	閲覧	未閲覧 -	-	米ドル	104.75 円 / USD (08/12 08:10) 簡易為替シミュレーター

■外貨建てMMF

- ・外貨預かり金にある米ドルを運用できる。
- ・「GS米ドルファンド」なら米国株を外貨建てMMFから直接、買付することができる。
(米国株の売却代金や配当を自動的にGS米ドルファンドに入れることはできません)

外貨建てMMFからも買付可能

AAPL / アップル NASDAQ GSM

03/12 14:16

情報更新

現在値/ 前日比 [USDドル]	↑ 275.4300 (16:00) -9.9100 (-3.47%)	始値	277.3000
前日終値	285.3400 (03/10)	高値	281.2200
出来高	16,065,709 株	安値	272.2100
		配当[USDドル]	3.08
		配当落日	20/02/07

情報:

売数量	値段	買数量
1	275.3100	
	275.3000	2

銘柄に関するお知らせ : なし

※ 米国市場の株価情報は15分以上遅れて表示されています。

リアルタイム株価申請へ

円貨買付可能額	入金	110,119 円
外貨買付可能額	米ドル預り金	171.14 USDドル
	米ドル建てMMF(GS)含む	352.71 USDドル

円からドルへの為替取引はこちら

数量	1 株	売買単位: 1 株
価格	<input checked="" type="radio"/> 指値 271 USDドル 77 セント ? 値幅制限について	<input type="radio"/> 成行
執行条件	期間指定 2020/04/20(月) まで(米国時間)	
決済方法	<input type="radio"/> 円貨決済 <input checked="" type="radio"/> 外貨決済 <input checked="" type="checkbox"/> 米ドル建てMMF(GS)含む	市場 NASDAQ
口座	<input checked="" type="radio"/> 特定 <input type="radio"/> 一般	

予想受渡代金 273.11 USDドル 参考為替レート 104.25 円 / USDドル (03/12 14:09)

確認

「外貨決済」を選択し、
「米ドル建てMMF(GS)含む」
にもチェックを入れて
注文を出す

Rakuten 楽天証券