

第3回 売買の裏を知り尽くした元ディーラー＋  
元ファンドマネージャーが語る！信用取引の極意  
1年3か月で150万が4000万円超！  
-ツールで差をつける短期投資家向けの  
信用取引活用術-

こころトレード研究所

坂本 慎太郎

2018年9月12日

## ご注意事項

本資料は、勉強会の為に作成されたものであり、有価証券の取引、その他の取引の勧誘を目的としたものではありません。投資に関する最終決定はお客様ご自身の判断でなさるようお願いいたします。本資料及び資料にある情報をいかなる目的で使用される場合におきましても、お客様の判断と責任において使用されるものであり、本資料及び資料にある情報の使用による結果について、当社は何らの責任を負うものではありません。

本資料で記載しております価格、数値、金利等は概算値または予測値であり、諸情勢により変化し、実際とは異なる場合がございます。また、本資料は将来の結果をお約束するものではなく、お取引をなさる際に実際に用いられる価格または数値を表すものでもございませんので、予めご了承くださいますようお願いいたします。

# 投資にかかる手数料等およびリスク

## 【株式等のお取引にかかるリスク】

株式等は株価（価格）の変動等により損失が生じるおそれがあります。上場投資信託（ETF）は連動対象となっている指数や指標等の変動等、上場投資証券（ETN）は連動対象となっている指数や指標等の変動等や発行体となる金融機関の信用力悪化等、上場不動産投資信託証券（REIT）は運用不動産の価格や収益力の変動等、ライツは転換後の価格や評価額の変動等により、損失が生じるおそれがあります。※ライツは上場および行使期間に定めがあり、当該期間内に行使しない場合には、投資金額を全額失うことがあります。

## 【信用取引にかかるリスク】

信用取引は取引の対象となっている株式等の株価（価格）の変動等により損失が生じるおそれがあります。信用取引は差し入れた委託保証金を上回る金額の取引をおこなうことができるため、大きな損失が発生する可能性があります。その損失額は差し入れた委託保証金の額を上回るおそれがあります。

## 【貸株サービスにかかるリスクおよび費用】

### ●リスクについて

貸株サービスの利用に当社とお客様が締結する契約は「消費貸借契約」になります。株券等を貸し付けただくにあたり、楽天証券よりお客様へ担保の提供はなされません（無担保取引）。

### ●当社の信用リスク

当社がお客様に引き渡すべき株券等の引渡し、履行期日又は両者が合意した日に行われな場合があります。この場合、「株券等貸借取引に関する基本契約書」に基づき遅延損害金をお客様にお支払いすることになりますが、履行期日又は両者が合意した日に返還を受けていた場合に株主として得られる権利（株主優待、議決権等）は、お客様が取得できないこととなります。

### ●投資者保護基金の対象とはなりません

なお、貸し付けいただいた株券等は、証券会社が自社の資産とお客様の資産を区別して管理する分別保管の対象とはならず、投資者保護基金による保護の対象とはなりません。

### ●手数料等諸費用について

お客様は、株券等を貸し付けただくにあたり、取引手数料等の費用をお支払いいただく必要はありません。

### ●配当金等、株主の権利・義務について

貸借期間中、株券等は楽天証券名義又は第三者名義になっており、この期間中において、お客様は株主としての権利義務をすべて喪失します。そのため一定期間株式を所有することで得られる株主提案権等については貸出期間中はその株式を所有していないこととなりますので、ご注意ください。

株式分割等コーポレートアクションが発生した場合、権利を獲得するため自動的にお客様の口座に対象銘柄を返却することで、株主の権利を獲得します。権利獲得後の貸出し設定は、お客様のお取引状況によってお手続きが異なりますのでご注意ください。

貸借期間中に権利確定日が到来した場合の配当金については、発行会社より配当の支払いがあった後所定の期日に、所得税相当額を差し引いた配当金相当額が楽天証券からお客様へ支払われます。

# 投資にかかる手数料等およびリスク

## ●株主優待、配当金の情報について

株主優待の情報は、東洋経済新報社から提供されるデータを基にしており、原則として毎月1回の更新となります。更新日から次回更新日までの内容変更、売買単位の変更、分割による株数の変動には対応していません。また、貸株サービス内における配当金の情報は、TMI（Tokyo Market Information；東京証券取引所）より提供されるデータを基にしており、原則として毎営業日の更新となります。株主優待・配当金は各企業の判断で廃止・変更になる場合がございます。お取引にあたりましては必ず当該企業のホームページ等で内容をご確認ください。

## ●大量保有報告（短期大量譲渡に伴う変更報告書）の提出について

楽天証券、または楽天証券と共同保有者（金融商品取引法第27条の23第5項）の関係にある楽天証券グループ会社等が、貸株対象銘柄について変更報告書（同法第27条の25第2項）を提出する場合において、当社がお客様からお借りした同銘柄の株券等を同変更報告書提出義務発生日の直近60日間に、お客様に返還させていただいているときは、お客様の氏名、取引株数、契約の種類（株券消費貸借契約である旨）等、同銘柄についての楽天証券の譲渡の相手方、および対価に関する事項を同変更報告書に記載させていただく場合がございますので、予めご了承ください。

## ●税制について

株券貸借取引で支払われる貸借料及び貸借期間中に権利確定日が到来した場合の配当金相当額は、お客様が個人の場合、雑所得又は事業所得として、総合課税の対象となります。なお、配当金相当額は、配当所得そのものではないため、配当控除は受けられません。また、お客様が法人の場合、法人税に係る所得の計算上、益金の額に算入されます。

## 【株式等のお取引にかかる費用】

国内株式の委託手数料は「超割コース」「いちにち定額コース」「ワンショットコース」の3コースから選択することができます。

〔超割コース（貸株、投資信託の残高、信用取引の売買代金・建玉残高に応じて手数料が決定します。）（現物取引）〕

超割：1回の約定代金が5万円まで50円（税込54円）／1回、10万円まで90円（税込97円）／1回、20万円まで105円（税込113円）／1回、50万円まで250円（税込270円）／1回、100万円まで487円（税込525円）／1回、150万円まで582円（税込628円）／1回、3,000万円まで921円（税込994円）／1回、3,000万円超973円（税込1,050円）／1回

超割（大口優遇）：1回の約定代金が10万円まで0円、20万円まで100円（税込108円）／1回、50万円まで238円（税込257円）／1回、100万円まで426円（税込460円）／1回、150万円まで509円（税込549円）／1回、3,000万円まで806円（税込870円）／1回、3,000万円超851円（税込919円）／1回

## 〔超割コース（信用取引）〕

超割：1回の約定代金が10万円まで90円（税込97円）／1回、20万円まで135円（税込145円）／1回、50万円まで180円（税込194円）／1回、50万円超350円（税込378円）／1回

超割（大口優遇）：約定代金に関わらず0円

詳細は、当社ウェブサイトをご覧ください。

## 〔いちにち定額コース〕

1日の約定代金合計が10万円まで0円、20万円まで191円（税込206円）／1日、30万円まで286円（税込308円）／1日、50万円まで429円（税込463円）／1日、100万円まで858円（税込926円）／1日、200万円まで2,000円（税込2,160円）／1日です。以降、1日の約定代金合計が100万円増えるごとに1,000円（税込1,080円）追加されます。取引のない日は手数料がかかりません。1日の約定代金合計は現物取引と信用取引を合算して計算いたします。

# 投資にかかる手数料等およびリスク

〔ワンショットコース（現物取引）〕

1回の約定代金が10万円まで139円（税込150円）／1回、20万円まで185円（税込199円）／1回、50万円まで341円（税込368円）／1回、100万円まで609円（税込657円）／1回、150万円まで728円（税込786円）／1回、3,000万円まで1,152円（税込1,244円）／1回、3,000万円超は1,217円（税込1,314円）／1回。

〔ワンショットコース（信用取引）〕

1回の約定代金が30万円まで250円（税込270円）／1回、30万円超は450円（税込486円）／1回。

※一般信用取引における返済期日が当日の「いちにち信用取引」、および当社が別途指定するETFの手数料は0円です。いちにち定額コースの場合は、約定代金合計に含まれません。

●カスタマーサービスセンターのオペレーターの取次ぎによる電話注文は、オペレーター取次ぎによるお取引の手数料体系が適用されます。

〔オペレーター取次手数料（現物取引）〕

1回の約定代金が50万円まで3,450円（税込3,726円）／1回、100万円まで3,800円（税込4,104円）／1回、150万円まで4,000円（税込4,320円）／1回、150万円超は4,500円（税込4,860円）／1回。

〔オペレーター取次手数料（信用取引）〕

1回の約定代金が30万円まで3,250円（税込3,510円）／1回、30万円超は3,450円（税込3,726円）／1回です。

●国内株式を募集・売出し等（新規公開株式（IPO）、立会外分売）により取得する場合は、委託手数料はかかりません。

●信用取引による建玉を保有している期間は、買い建玉の場合は買方金利〔制度：通常年2.80% 優遇年2.28%、一般（無期限）：通常年3.09% 優遇年2.90%、一般（1日）：1約定当たり売買代金100万円未満年1.90% 100万円以上年0.0%〕、売り建玉の場合は貸株料〔制度：年1.10%、一般（無期限）：年2.00%、一般（短期（14日））：年3.90%、一般（1日）：1約定当たり売買代金100万円未満年1.90% 100万円以上年0.0%〕、品貸料（逆日歩）、特別空売りの場合は、特別空売り料等がかかります。

【信用取引の委託保証金について】

信用取引をおこなうには、委託保証金の差し入れが必要です。最低委託保証金は30万円、委託保証金率は30%、委託保証金最低維持率（追証ライン）が20%です。委託保証金の保証金率が20%未満となった場合、不足額を所定の時限までに当社に差し入れていただき、委託保証金へ振替えていただくか、建玉を決済していただく必要があります。

商号等：楽天証券株式会社／金融商品取引業者 関東財務局長（金商）第195号、商品先物取引業者

加入協会：日本証券業協会、一般社団法人金融先物取引業協会、日本商品先物取引協会、一般社団法人第二種金融商品取引業協会、

一般社団法人日本投資顧問業協会

# 投資にかかる手数料等およびリスク

## 【外国株式等の取引にかかるリスク】

外国株式等は、株価（価格）の変動等により損失が生じるおそれがあります。また、為替相場の変動等により損失（為替差損）が生じるおそれがあります。上場投資信託（ETF）は連動対象となっている指数や指標等の変動等、上場投資証券（ETN）は連動対象となっている指数や指標等の変動等や発行体となる金融機関の信用力悪化等、上場不動産投資信託証券（REIT）は運用不動産の価格や収益力の変動等連動を目指す株価指数等の変動等により、損失が生じるおそれがあります。

## 【米国株式等の取引にかかる費用】

米国株式等の委託手数料は、約定代金の0.45%（税込0.486%）／1回がかかります（ただし、最低手数料5米ドル（税込5.4米ドル）／1回、手数料上限20米ドル（税込21.6米ドル）／1回）。売却時は通常の手数料に加え、SEC Fee（米国現地証券取引所手数料）が約定代金1米ドルあたり0.000013米ドル（米セント未満切り上げ）。

## 【中国株式等の取引にかかる費用】

中国株式等の委託手数料は、約定代金の0.5%（税込0.54%）／1回がかかります（ただし、最低手数料500円（税込540円）／1回、手数料上限5,000円（税込5,400円）／1回）。カスタマーサービスセンターのオペレーター取次ぎによる委託手数料は、通常の手数料に2,000円（税込2,160円）追加されます。

## 【アセアン株式等の取引にかかる費用】

アセアン株式等の委託手数料は約定代金の1.0%（税込1.08%）／1回がかかります（ただし、最低手数料500円（税込540円）／1回）。カスタマーサービスセンターのオペレーター取次ぎによる委託手数料は、通常の手数料に2,000円（税込2,160円）追加されます。

商号等：楽天証券株式会社

金融商品取引業者 関東財務局長（金商）第195号、商品先物取引業者

加入協会：日本証券業協会、一般社団法人金融先物取引業協会、日本商品先物取引協会、一般社団法人第二種金融商品取引業協会、一般社団法人日本投資顧問業協会



# 簡単に自己紹介を

- 証券会社で株のディーラーを6年間、かんぽ生命保険に転じ、債券と株のファンドマネージャーを7年経験し独立
- 機関投資家、ディーラー、個人投資家の『六つの眼』を持つ
  - ➔ ラジオ日経や日経CNBC出演、マネー誌などでプロの経験や個人投資家動向など生の情報をコメント
  - ➔ 自分の頭で考える「脱イナゴ」をテーマに活動



(日経CNBC)

- 著書：
  - 『朝9時10分までにしっかり儲ける板読み投資術』
  - 『脱イナゴでしっかり儲ける20銘柄バスケット投資術』

(共に東洋経済新報社)



# 私の資産形成について

- 20歳で株を始める
  - 最後は株の利益で学費・家賃・生活費を賄う
- メーカーに就職するも半年で退職し証券会社でディーラーデビュー
- 26歳で年収1億円を突破
- 28歳でかんぽ生命保険に転職し、プロのポートフォリオ運用を学ぶ
  - 外国債券、不動産、太陽光発電デビュー
- 利子収入で生活費を確保して整えて脱サラ

**トレードスタイルは短期から長期まで相場に合わせてポジションを取っています**



# 資金150万チャレンジ 始めた経緯

- 最近、少額から1億円を超える億り人をあまり見ない
  - 人口が減ったのか、相場が難しくなったのか？
- 資産を持っている人がさらに儲かっている
  - 資産を増やす技術があるから当たり前ではあるが。。
- 少額の投資家が億り人になるには相場が良くなるまで待たなければいけないの？
  - じゃ、私がやってみるよ

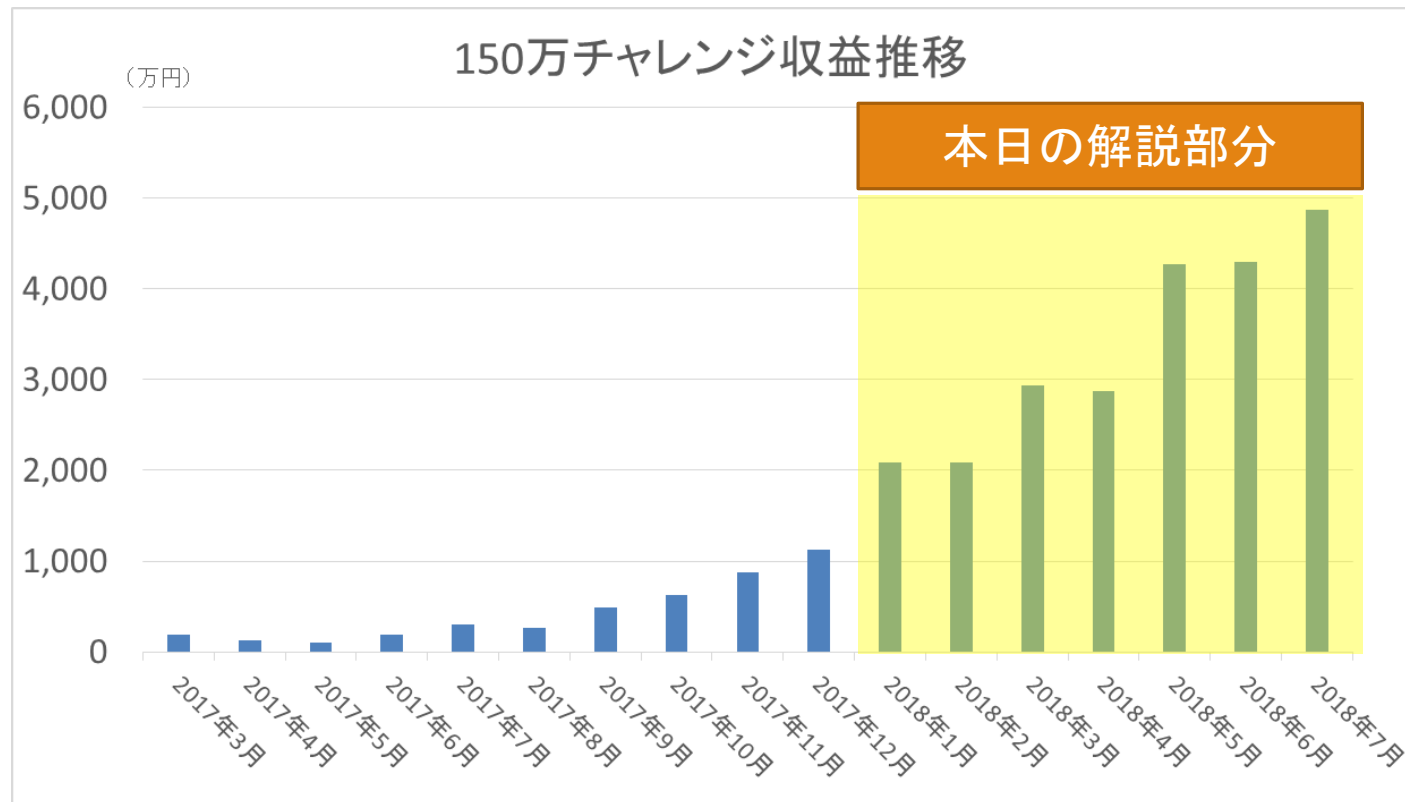
**普通のトレーダーに夢を！！**

# 資金150万チャレンジ 収益の状況

## ➤ 150万チャレンジの収益状況

➔ 1000万を約半年で4000万円超に増やすまでの過程を説明

2017年3月	1,831,192円
2017年4月	-553,789円
2017年5月	-280,776円
2017年6月	913,915円
2017年7月	1,054,736円
2017年8月	-307,542円
2017年9月	2,259,363円
2017年10月	1,385,610円
2017年11月	2,432,750円
2017年12月	2,564,417円
2018年1月	9,600,115円
2018年2月	9,182円
2018年3月	8,398,940円
2018年4月	-601,734円
2018年5月	14,039,374円
2018年6月	264,885円
2018年7月	5,652,639円
合計	48,663,277円



(出所): 2018年7月現在

# 資金150万チャレンジ ルール

- 資金は150万円スタート（2017年3月スタート）
- 運用は株・ETFで行う
- 資産増加のスピードを加速させるために信用取引を使う
  - 信用取引を使うことで資産の約3.3倍のレバレッジをかけることができる（資金の効率化を狙う）
- 毎日維持率を極力30%に近づける
  - 資金効率を極限まで上げるが、収益のボラティリティが高くなる諸刃の剣

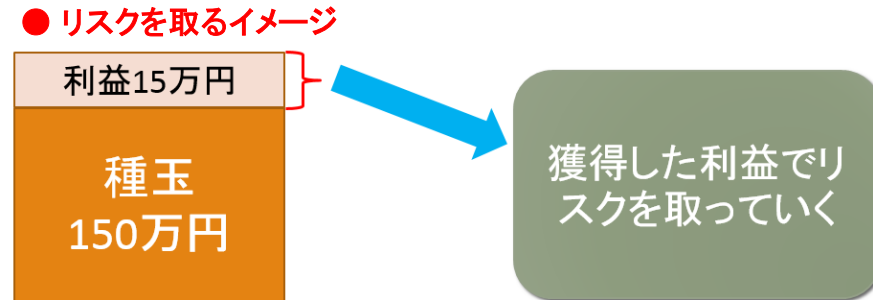


預けた担保の  
約3.3倍の  
取引ができる

(出所): 楽天証券HPより

# 第一回のおさらい 150万から500万までの道

- 種玉を短期間に増やすことを目標にする
- 利益でリスクを取っていくスタイル
- トレードスタイルはデイとスイング
- 資金は一銘柄集中
- デイトレード: 信用取引の利点 → 回転売買を積極的に活用
- スイングトレード: 収益バッファ(利益)を大事にする
  - デイトレードの利益を翌日に持ち越す
  - 獲得した利益をロスカット用の資金に使う



## 第二回のおさらい 500万から1000万までの道

- 種玉を短期間に増やすことを目標にする
- 利益でリスクを取っていくスタイル
- トレードスタイルはスイングトレード
- 資金は一銘柄集中
- 投資ロジック1: 効率を突き詰めた低位株投資
- 投資ロジック2: ファンダメンタルズを背景とした決算プレイ
- 投資ロジック3: 始めましたロジック投資

# 過去のおさらい 信用取引の利点 回転売買

## ➤ 回転売買ができる

→ 信用枠の範囲内で一日に何度も取引ができる  
(現物の場合は買い→売り→買いまで)

→ 回転売買で大きな損失を回避しながら利益を積み上げていく



(出所): 楽天証券HP「信用取引入門」より

# 過去のおさらい 信用取引の利点 建玉選択

- 任意の建玉を選択して売買することができる
  - 現物は購入した株数と株価の平均値で保有コストが計算される
  - 信用取引は決済玉を都度指定することができる
  - コストの低いポジションを残しておくことが可能  
(含み益はリスクを取るためのお守り)

建玉を選択して  
売買することが  
できる



Market Speed - 信用返済注文建玉一覧													
<検索条件>													
銘柄コード		4755		H		売買		信用区分		口座区分		検索	
<input type="checkbox"/> 保有建玉をすべて表示する													
!	銘柄	口座区分	市場	建玉数量(株/口)	約定単価(円)	信用区分	建日	時価(円)	保証金率(%)	発注数量(株/口)	最終返済日	評価損益額(円)	うち現金(%)
	4755	楽天	一般	東証 買建	800	1,270.5	制度	2016/01/08	1,276.0	30	0	2,808	0
	4755	楽天	一般	東証 買建	1,000	1,273.0	制度	2016/01/08	1,276.0	30	0	1,442	0
	4755	楽天	一般	東証 買建	500	1,274.0	制度	2016/01/08	1,276.0	30	0	-22	0
	4755	楽天	一般	東証 買建	200	1,270.5	一般	2016/01/08	1,276.0	30	0	538	0
							無期限	無期限					

(出所): 楽天証券HPより



# 資金150万チャレンジ 4000万超までの道

## ➤ トレードスタイル

→ デイトレード & スイングトレード

→ 3銘柄程度に資金を分散 ← **NEW!!**

## ➤ 資金分散の強みを活用 ← **NEW!!**

→ 投資銘柄ごとに時間軸を分散

→ 噴きそうな銘柄を待つ余裕が生まれた

→ 上昇までの時間を許容できることでロジック投資が活きる

# 資金150万チャレンジ 4000万までの道

- 年始は堅調なスタートであったが、2月雇用統計をきっかけに調整
- 1月のパフォーマンスは約+100%、資金のスプレッド戦略が楽に
- 2月の暴落は始めは資金を減らしたが何とか乗り切ることができた
- 相場の悪い月は何とかしのぎつつ、チャンスを待った

## ● 日経平均株価 2018年1月～8月

Rakuten 楽天証券

テクニカルチャート



## ● マザーズ指数 2018年1月～8月

Rakuten 楽天証券

テクニカルチャート



(出所): 楽天証券HPより

# 資金150万チャレンジ 4000万までの道

- 収益を大きく増やした銘柄: 5279 日本興業 (2018年1月)
- 手法: スイングトレード



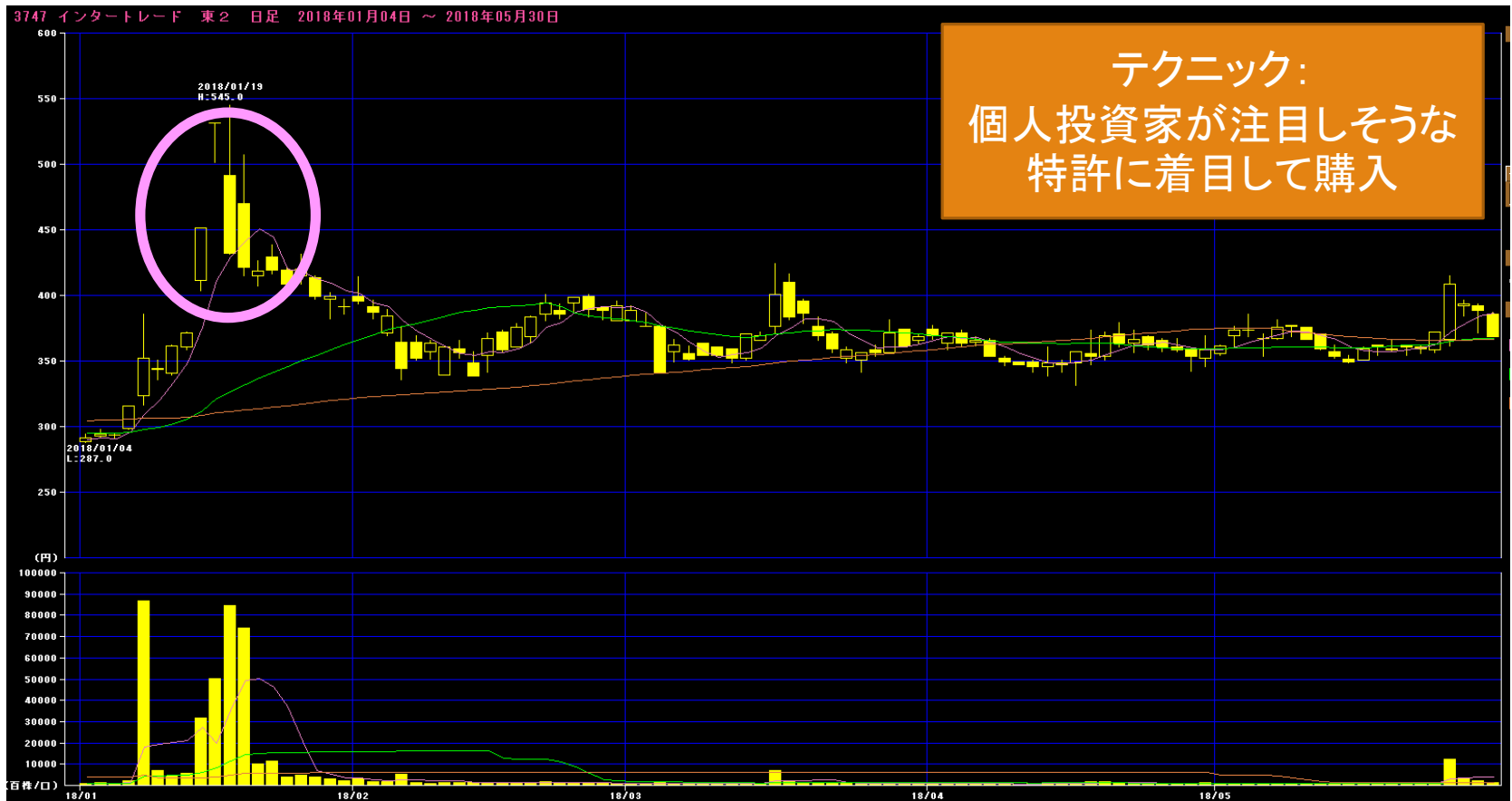
(出所): 楽天証券マーケットスピード

# 資金150万チャレンジ 4000万までの道

- 収益を大きく増やした銘柄: 5279 日本興業(2018年1月)
- 手法: スイングトレード
- 投資ロジック: 東京オリンピック関連の物色
  - パラリンピック用の点字ブロックの新聞記事
  - 気化熱活かす遮熱舗装材(マラソン用?)
  - 会社ヒアリングを行いテーマになりそうなので買い集めた
  - とんでもない買いが来ていたので順次売却

# 資金150万チャレンジ 4000万までの道

- 収益を大きく増やした銘柄:3747 インタートレード(2018年1月)
- 手法:デイトレ&スイングトレード



(出所): 楽天証券マーケットスピード

# 資金150万チャレンジ 4000万までの道

- 収益を大きく増やした銘柄:3747 インタートレード(2018年1月)
- 手法:デイトレード&スイングトレード
- 投資ロジック:特許に着目したトレード
  - 証券会社向けディーリングシステムとハナビラタケ栽培
  - 特許に注目している個人投資家がハナビラタケがアルツハイマー予防・治療剤の特許を取っていることを発信
  - 効能や実用化はよくわからないが、個人投資家の期待が高いテーマであるため、ストップ高が続くと考え成行買い
  - 一見バクチだが、利益をバッファにして勝負

# 資金150万チャレンジ 4000万までの道

- 収益を大きく増やした銘柄: 5288 アジアパイル(2018年2月)
- 手法: デイトレード & スイングトレード

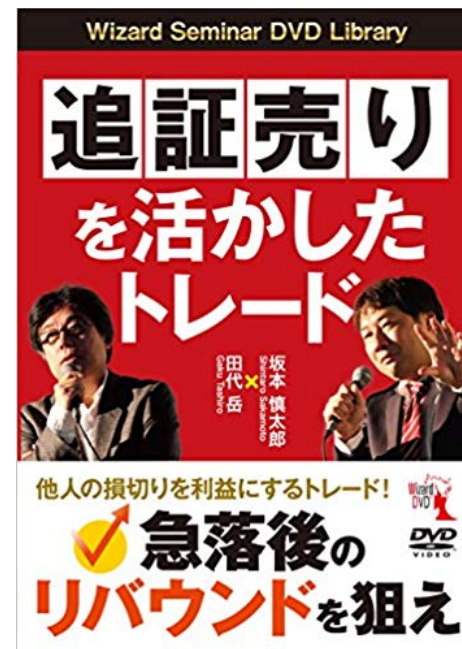


(出所): 楽天証券マーケットスピード



# 資金150万チャレンジ 4000万までの道

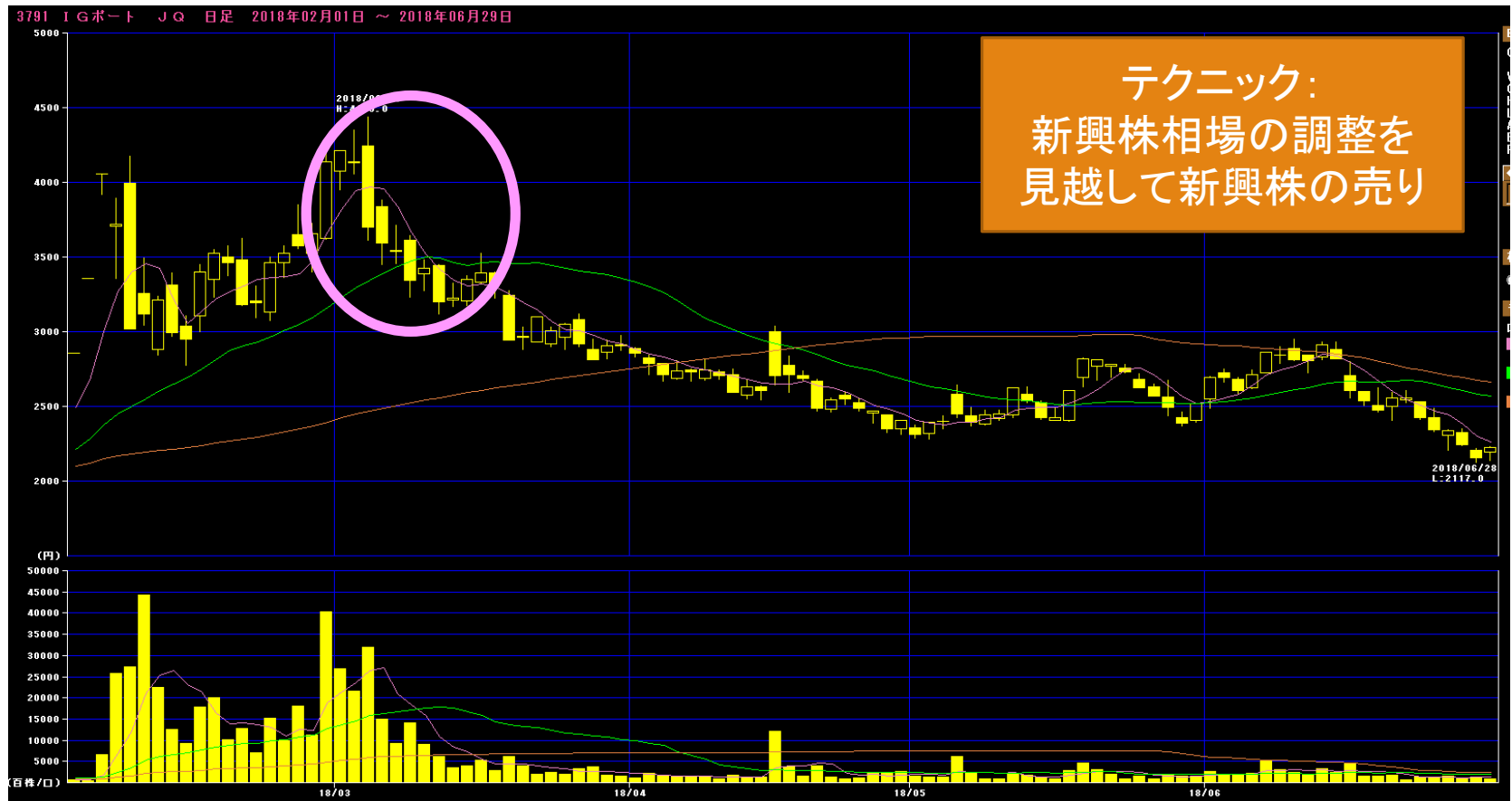
- 収益を大きく増やした銘柄: 5288 アジアパイル(2018年2月)
- 手法: デイトレード & スイングトレード
- 投資ロジック: 追証セリクラ売りの逆張り買い
  - ディーラー時代から得意としている手法
  - 朝一の成行売りの多さで追証を判断
  - ポイントは「量」と「件数」
  - 全体の底入れ感を見て寄付きだけでなくザラ場も買い進む
  - 高い購入単価の玉を一部利益確定し、残りはスイング
  - 追証時の投資法はパンローリング社からDVDも発売中



(出所): パンローリングで発売中

# 資金150万チャレンジ 4000万までの道

- 収益を大きく増やした銘柄: 3791 IGポート(2018年2月~3月)
- 手法: スイングトレード



(出所): 楽天証券マーケットスピード

# 資金150万チャレンジ 4000万までの道

- 収益を大きく増やした銘柄: 3791 IGポート(2018年2月~3月)
- 手法: スイングトレード
- 投資ロジック: 新興株の調整を見越して人気株の空売り
  - 盛り上がっている人気株を空売り
  - 高値まで引きつけて数日に分けて1万株以上の売りポジションを作った
  - 丁寧に玉を作ったことで、最大含み損失は150万程度
  - 相場崩壊とともに利食い

# 資金150万チャレンジ 4000万までの道

- 収益を大きく増やした銘柄: 1357 日経ダブルインバース
- 手法: スイングトレード



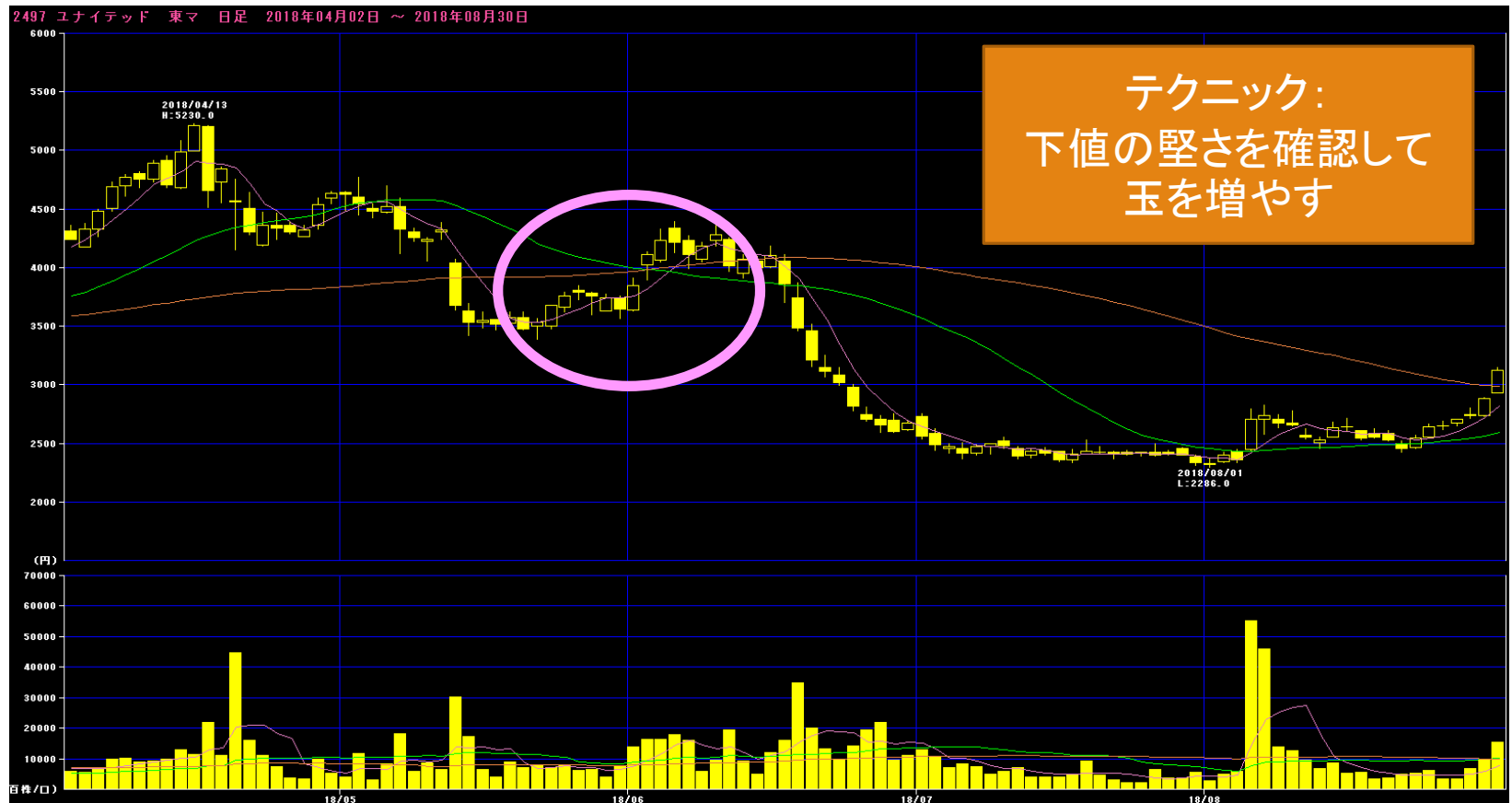
(出所): 楽天証券マーケットスピード

# 資金150万チャレンジ 4000万までの道

- 収益を大きく増やした銘柄: 1357 日経ダブルインバース
- 手法: スイングトレード
- 投資ロジック: ヘッジとして活用
  - 不安定な相場が続くので多すぎる買いポジションに対してヘッジとして利用
  - 基本、買いのヘッジとして利用
  - 下げ相場で利益確定することで押し目買いする資金となるのでたいへん重宝した

# 資金150万チャレンジ 4000万までの道

- 収益を大きく増やした銘柄: 2497 ユナイテッド(2018年5月~6月)
- 手法: スイングトレード



(出所): 楽天証券マーケットスピード

# 資金150万チャレンジ 4000万までの道

- 収益を大きく増やした銘柄: 2497 ユナイテッド(2018年5月～6月)
- 手法: スイングトレード
- 投資ロジック: メルカリ上場を期待した投資家を先回り
  - ユナイテッドはメルカリの株主であるため、上場することにより、持ち株に含み益が発生
  - 今までの相場に参加してないが下値が堅そうなので試し買い
  - 売り玉があまり出てこないの株数を増やす
  - 3日に分けてポジションを構築
  - 上昇し始めたので放置し、順次利食い



# 短期投資家の信用取引

## ➤ 短期投資は回転が命

デイトレードで一番大事なこと: 同値撤退

→ 同値で撤退することで大きな損失を回避できる

→ 次のチャンスが生まれる

同値で撤退するには手数料が増える

→ 手数料を出した分、手数料料高くなる

手数料は安ければ安いほど良い

→ **いちにち信用を活用しよう**

# 短期投資家の信用取引

## ➤ いちにち信用とは

当日中に返済をするデイトレードに特化した一般信用取引

取引は、買建売建ともに可能

通常空売りできない新興市場銘柄について「特別空売り銘柄」として取扱う銘柄は売建が可能

### 一般信用取引「いちにち信用」のメリット

#### ポイント

- いちにち信用の取引にかかる手数料は0円※。金利・貸株料は年率0%～1.9%
- 制度信用では売建できない銘柄の売建が可能

※IFA取扱口座のお客様を除く

(2018年9月4日現在)  
(出所): 楽天証券HPより

# 短期投資家の信用取引

➤ いちにち信用は安い手数料、銘柄選択の幅も広がる

いちにち信用は取引にかかる手数料が0円

## ■ 取引手数料

取引にかかる売買手数料は0円※です。

	制度信用	いちにち信用
取引手数料	手数料コースに応じた手数料がかかります。	0円※

※ IFA取扱口座のお客様を除く。

※ 手数料コースが「いちにち定額コース」の場合、いちにち信用取引の約定代金は、「いちにち定額コース」の約定代金として計算されません。

※ 手数料コースにかかわらず、注文の時点では手数料を含んだ代金を仮拘束します。約定日の夕方メンテナンス後に拘束を解除し、余力にお戻しします。

(2018年9月4日現在)

(出所): 楽天証券HPより

# 短期投資家の信用取引

## ➤ いちにち信用は安い手数料、銘柄選択の幅も広がる

いちにち信用は取引に1約定代金100万円以上で金利無料

### ■ 金利・貸株料

金利・貸株料は、約定代金100万円未満の場合は1.90%、100万円以上の場合0%で取引できます。

	制度信用（年率）		いちにち信用（年率）	
	買建	売建	買建	売建（特別空売り 銘柄含む）
1約定当たり売買代金	買方金利	貸株料	買方金利	貸株料
100万円以上	2.80%	1.10%	0%	0%
100万円未満			1.90%	1.90%

※ 金利や貸株料のほかに諸経費がかかります。「特別空売り」銘柄には、貸株料、諸経費の他に銘柄ごとに設定された特別空売り料がかかります。

※ 金利・貸株料は、新規建時に約定金額をもとに判定を行い確定します。新規建時に100万円以上の場合、金利・貸株料は0%となり、返済時に100万円未満の場合であったとしても金利・貸株料は0%が適用となります。

(2018年9月4日現在)

(出所): 楽天証券HPより

# 信用口座開設キャンペーン

## ➤ 株主優待ガイドプレゼント

つなぎ売り応援キャンペーン

信用取引デビューされたお客様にもれなく

最新!  
2019  
年版

**株主優待ガイド**  
プレゼント!

(11月下旬の発送となります)

※2018年版のイメージです。

エントリー期間 2018年8月1日(水)~2018年9月28日(金)

このような方におすすめです!

- ✔ 信用取引をおトクに始めてみたい!
- ✔ 信用取引口座は開設したけれど、まだ取引したことがない!
- ✔ リスクを抑えて株主優待をゲットする「つなぎ売り」にチャレンジしたい!

(出所): 楽天証券HPより

# マーケットスピードが進化予定

- 2018年秋にマーケットスピードⅡがリリース予定



MARKETSPEEDⅡ

マーケットスピードは、  
次のステージへ

— 求めたのは、優れた操作性と圧倒的な情報量 —


**MARKETSPEEDⅡ**

2018年 秋リリース予定



# マーケットスピードが進化予定

- マーケットスピード2はマルチディスプレイに対応しています



# マーケットスピードが進化予定

- 2018年秋にマーケットスピードⅡがリリース予定

## POINT

1

これまで以上に  
スピーディーな  
お取引を体感

2

操作性・カスタマイズ性  
の向上と圧倒的な情報量

3

最先端の注文予約機能  
「アルゴ注文」搭載





# マーケットスピードが進化予定

## ➤ 2018年秋にマーケットスピードⅡがリリース予定

### POINT1

#### これまで以上にスピーディーなお取引を体感

マーケットスピードⅡでは、投資情報の確認から執行まで、取引に関する一連の流れをスピードアップ。これまで以上にスピーディーなお取引を体感できます。

01

投資情報の配信速度の向上

02

注文入力から執行までの操作性を改善

03

発注ロジック改善による執行速度向上

### 操作性・カスタマイズ性の向上と 圧倒的な情報量

初めての方でも分かりやすい操作性、  
自由なカスタマイズを可能としたマルチディスプレイ対応

#### 「個別銘柄」機能

銘柄をお気に入り登録や保有一覧  
など、多彩なリストから選択

時価情報や板を表示

株式指標や為替など気になる  
マーケット情報を常にチェック

チャートやニュース、四季報  
など、その銘柄に関する多様な  
情報をタブ切替で簡単に  
確認可能

選択した銘柄保有数量や平均取得  
単価、評価損益が一目でわかる

# 書籍が発売になります

- 3冊目の書籍が9月21日に発売になります
- 『伝説のトレーダーに50万円を1億円にする方法をこっそり教わってきました。』
- 今作は初心者～初級者向け
- 儲からない山田君にファンダメンタルズ指南
- 儲からない例を挙げ儲かる体質に改造
- ダメだただけではなく儲けのポイントも
- 対話形式なので読みやすい



# 長い時間ありがとうございました

全3回のセミナーで150万チャレンジの軌跡と信用取引についてお話しさせていただきました。

信用取引をやったことが無い方も株主優待やトレンドフォローなどチャレンジできそうな切り口は見つかりましたでしょうか？

楽天証券で信用口座を開設してあなたに合った信用取引の第一歩を踏み出して頂ければ幸いです。

**皆様の投資の成功と爆益をお祈りしております！！**

# 信用口座開設キャンペーン

## ➤ 株主優待ガイドプレゼント

つなぎ売り応援キャンペーン

信用取引デビューされたお客様にもれなく

最新!  
2019  
年版

# 株主優待ガイド プレゼント!

(11月下旬の発送となります)

※2018年版のイメージです。

株主優待ガイド 2018年版

株主優待実態企業 1,368社の  
優待内容・会社概要・株式情報を完全網羅

最新基準日・会社名から企業先推挙  
東証1部銘柄INDEX - 会社4599銘柄INDEX

東天証券

1000  
円

エントリー期間 2018年8月1日(水)~2018年9月28日(金)

このような方におすすめです!

- ✔ 信用取引をおトクに始めてみたい!
- ✔ 信用取引口座は開設したけれど、まだ取引したことがない!
- ✔ リスクを抑えて株主優待をゲットする「つなぎ売り」にチャレンジしたい!

(出所): 楽天証券HPより

## 注意事項

各種情報の内容については万全を期しておりますがその内容を保証するものではありません。

当セミナーを利用することによって生じた不利益・争議等は当方は一切責任のないものとし、関知致しません。

予めご承知おきくださいますようお願い申し上げます。

当セミナーは一般情報の提供を目的にしており、投資の勧誘を意図するものではありません。

投資の決定はご自身の判断と責任でなされますようお願いいたします。