

# iSPEEDで米国株をはじめよう！ 活用したいおすすめ機能4選

# 本日はお話しすること

1

銘柄選びはどうする？

iSPEEDで使える便利機能 4 選

2

コストを抑えたい方必見！

米国株始める前に事前に確認すべき裏技

# 普段は何で米国株を取引していますか？

- 1.iSPEED（スマートフォンアプリ）
- 2.マーケットスピード（PC用ツール）
- 3.マーケットスピードII（PC用ツール）
4. PCサイト/スマートフォンサイト
- 5.まだ米国株を取引したことは無い



**YouTubeのチャット欄でご回答ください！**



# まずはダウンロード！

Apple (iPhone) の方



App Store

からダウンロード



アンドロイドの方



GET IT ON

Google Play



1

銘柄選びはどうする？

iSPEEDで使える便利機能 4 選

2

コストを抑えたい方必見！

米国株始める前に事前に確認すべき裏技

# 銘柄選びの際の判断基準とは？

企業に関するニュースを基  
に成長企業を見定める



ニュースから判断

1

企業の財務状況を基に判断する



企業の価値で判断

2

過去の値動きを基に判断する



指標から分析

3

# 銘柄選びの際の判断基準とは？ ① ニュースから判断

企業に関するニュースを基  
に成長企業を見定める



ニュースから判断

1

企業の財務状況を基に判断する



企業の価値で判断

2


過去の値動きを基に判断する



指標から分析

3

# 銘柄選びの便利機能！すぐれた情報収集機能



みずほ証券  
米国株レポート  
個別銘柄や市況情報などの  
レポートを提供！



日経テレコン

トクシル  
Rakuten 楽天証券

バロonz・ダイジェスト  
Published by Jiji Press in association with Barron's Group



# みずほ証券米国株レポート

みずほ証券で提供されている米国株レポートを無料で読めるようになりました！



**全8種類のレポートを  
日々更新！**

分野	レポート種別	レポート概要	掲載頻度目安
個別銘柄	「みずほ11+」	米国株投資戦略と外国市場上場株式の参考銘柄集です。	月次
	海外業界レポート	海外企業の業界動向や注目テーマ・成長市場における有力企業・動向にフォーカスしたレポートです。	不定期
	海外企業銘柄紹介	企業概要・業績動向・事業動向を紹介したレポートです。	年次 (各銘柄)
	決算速報	対象決算期の業績・財務および会社見通し、株価の反応・見解等のレポートです。	四半期
	企業フォロー	株価急落時の銘柄フォロー（急落事実・見解、今後の見方・注目点）したレポートです。	不定期
投資戦略	米国株戦略・マンスリー	米国のマクロ経済動向やトピックス、株式市場に対する戦略のレポートです。	月次
	アウトルック米国株	米国株式、主要通貨の見通しや投資テーマをコンパクトに説明しています。	月2回
	マーケットフォーカス米国株	米国株式市場のタイムリーレポートです。	不定期

# 日経テレコン&バロンズも0円で閲覧できる！

## 日経テレコン



- ✓ 日本経済新聞
- ✓ 日経産業新聞
- ✓ 日経MJ (流通新聞)
- ✓ 日経地方経済面
- ✓ 日経プラスワン

## バロンズ・ダイジェスト



- ✓ 米国株式市場の動向
- ✓ 米国株式の注目銘柄
- ✓ 世界のETF情報
- ✓ 世界経済動向

# iSPEEDで簡単に遷移可能



ログイン後、メニュー押下後、スクロールした部分から遷移可能!

# 銘柄選びの際の判断基準とは？ ②企業価値で判断

企業に関するニュースを基  
に成長企業を見定める



ニュースから判断

1

企業の財務状況を基に判断する



企業価値で判断

2

過去の値動きを基に判断する



指標から分析

3



# 銘柄選びの際の便利機能！充実の個別銘柄情報

iSPEEDで個別銘柄情報をまとめてチェック！



- ✓ サマリー
- ✓ 市況情報
- ✓ 歩み値
- ✓ チャート
- ✓ **ニュース** (トムソン・ロイター社配信ニュース)
- ✓ 企業情報
- ✓ **目標株価・取引動向** (TipRanks社提供)
- ✓ 指標
- ✓ **業務予想**
- ✓ **財務**
- ✓ **決算速報**
- ✓ **競合比較**
- ✓ 参考銘柄
- ✓ コーポレート・アクション



# 銘柄選びの際の便利機能！充実の個別銘柄情報

## 「ニュース」



## 「目標株価・取引動向」



# 銘柄選びの際の便利機能！充実の個別銘柄情報

ほかにも入手困難な情報が盛りだくさん！

「決算速報」

アップル 175.0100  
-0.7300 -0.41%  
05:00

指標 業績予想 財務 **決算速報** 競合比較 参考銘柄

最新 履歴

2023/08/04 05:32 (日本時間)  
米国証券取引委員会サイト

**アップル、3Q決算は-1.4%減収2.3%増益**  
8月3日(現地時間)、アップル<AAPL>は3Qの決算を発表した。主な業績は以下の通り。

**四半期業績 (3Q)**  
3Qの業績は減収増益。  
売上高：対前年同期1.4%減の818億ドルとなった。アナリスト予想と同水準だった。  
純利益：対前年同期2.3%増の199億ドルとなった。アナリスト予想の188億ドルを5.9%上回った。  
1株当たり利益：1.26ドル。前年同期の水準から0.06ドル増加した。アナリスト予想の水準を0.06ドル上回った。

**累積業績 (9か月)**  
当会計年度の累積業績は減収減益。  
売上高：対前期3.4%減の2938億ドルとなった。  
純利益：対前期-6.4%減の740億ドルとなった。

アップル 175.0100  
-0.7300 -0.41%  
05:00

指標 業績予想 財務 **決算速報** 競合比較 参考銘柄

四半期業績

売上高

2022/06 3Q	2023/06 3Q	2023/06 3Q コンセンサス
830億\$	818億\$	818億\$

対前年同期 -1.4% 減収  
対コンセンサス 0.0% 上回る

純利益

2022/06 3Q	2023/06 3Q	2023/06 3Q コンセンサス
194億\$	199億\$	188億\$

対前年同期 +2.3% 増益

「財務」

アップル 175.0100  
-0.7300 -0.41%  
05:00

業情報 指標 業績予想 **財務** 決算速報 競合比較 参

損益計算書 貸借対照表 キャッシュフロー

**損益計算書** (単位:百万ドル)

	2019/09 連	2020/09 連	2021/0
損益計算書	2019/10/30	2020/10/16	2021/1
発表日時	連	連	連
決算期	260,174.00	274,515.00	365,81
売上高	161,782.00	169,559.00	212,98
売上原価	18,245.00	19,916.00	21,97
販売費一般管理費	63,930.00	66,288.00	108,94
営業利益	65,737.00	67,091.00	109,20
税引前当期利益	55,256.00	57,411.00	94,68
当期利益	12,547.00	11,056.00	11,28
減価償却費	16,217.00	18,752.00	21,91
研究開発費	2.99	3.31	
EPS	2.97	3.28	
潜在株式調整後EPS	0.75	0.80	
一株当たり配当			

「競合比較」

アップル 194.9150  
-2,6550 -1.34%  
01:34

予想 財務 決算速報 **競合比較** 参銘柄 コーポレ

企業スコア

会社名	スコア	財務	収益	安定	株モ
アップル	★★	7	5	2	10 5
デル・テクノロ ジーズ クラスC	★★★★	4	6	7	10 9
DZS INC	★	3	1	10	2 1
スマート・シェ ア・グローバル	★★★	10	4	8	2 3
ヒューレット・ パッカード・エ ンタープライズ	★★★★★	8	6	8	8 10
HPインク	★★★	1	6	8	9 8
ネクストナブ	★	2	6	1	5 4
ネットアップ	★★★★★	6	10	4	9 8
ゼップ・ヘルス	★	1	1	8	2 4

# 銘柄選びの際の便利機能！充実の個別銘柄情報

## ■ アナリスト注目度ランキング

iSPEEDログイン後、**1**「検索」→**2**「ランキング」と進んでいただき、**3**「米国株式 アナリスト注目度ランキング」メニュー内で閲覧できます。



銘柄名	アナリスト予想	株価(円)
1 テスラ TSLA	41 (34買い, 5中立, 2売り)	\$202.46
2 アップル AAPL	41 (34買い, 5中立, 2売り)	\$171.94
3 メタ・プ... META	41 (34買い, 5中立, 2売り)	\$215.20
4 アマゾン AMZN	41 (34買い, 5中立, 2売り)	\$137.05
5 エアビー... ABNB	41 (34買い, 5中立, 2売り)	\$140.69
6 アマゾン AMZN	41 (34買い, 5中立, 2売り)	\$137.05
7 エアビー... ABNB	41 (34買い, 5中立, 2売り)	\$140.69
8 アマゾン AMZN	41 (34買い, 5中立, 2売り)	\$137.05
9 エアビー... ABNB	41 (34買い, 5中立, 2売り)	\$140.69
10 アマゾン AMZN	41 (34買い, 5中立, 2売り)	\$137.05



# 銘柄選びの際の判断基準とは？ ③ 指標から分析

企業に関するニュースを基  
に成長企業を見定める



ニュースから判断

1

企業の財務状況を基に判断する



企業の価値で判断

2

過去の値動きを基に判断する

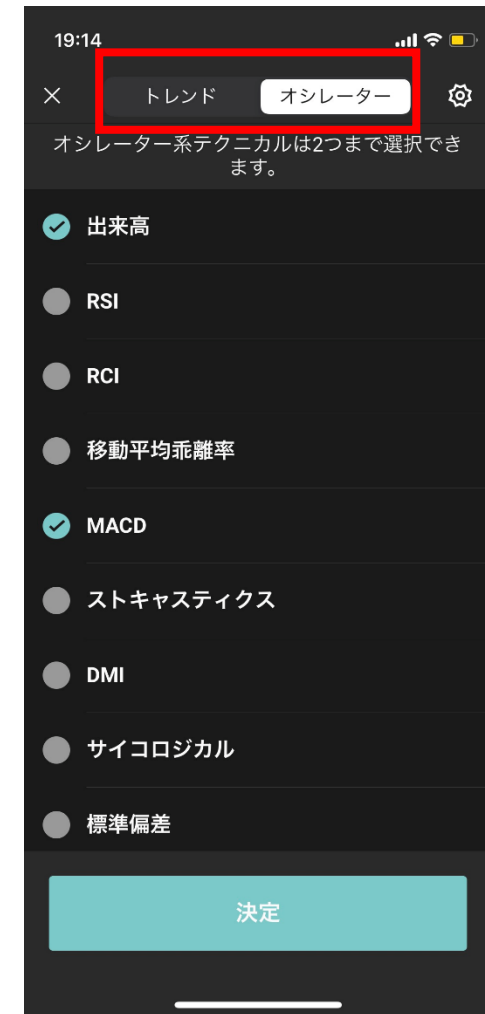
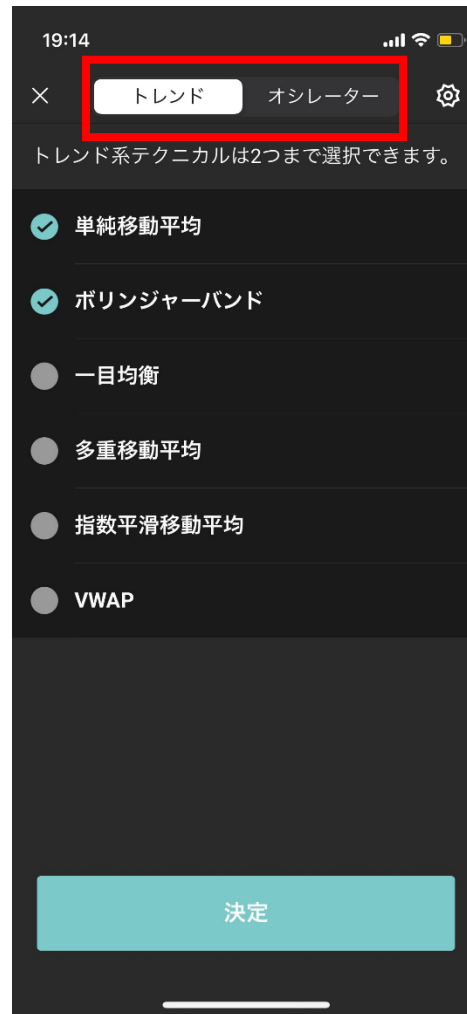
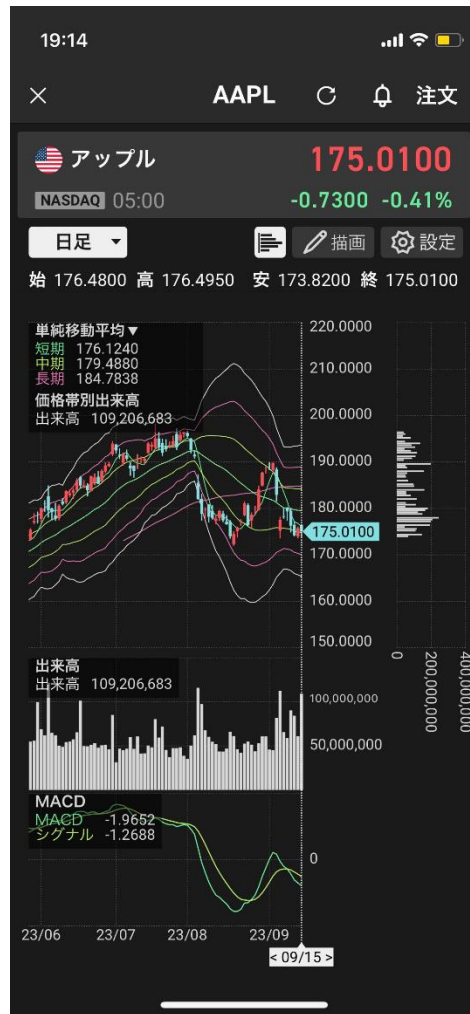


指標から分析

3

# ツールを活用したテクニカル分析

iSPEEDではトレンド系、オシレーター系の指標をそれぞれ2つまで選択可能



# 活用したい便利機能④アラート機能

株アラートを設定して、売買チャンスを逃さない！



## 1. 株価アラート

あらかじめ気になる銘柄に、指定の価格帯を設定しておく、その株価に到達した時点で通知

## 2. ニュースアラート

気になる銘柄のニュースだけをキャッチ

## 3. 約定アラート

約定したときに通知

## 4. 追証/ロスカットアラート<sup>19</sup>

# アラート機能設定方法



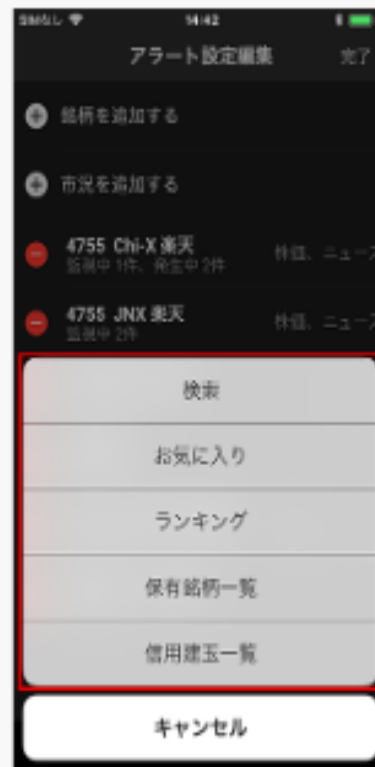
「アラート」をタップ



右上の歯車アイコンをタップ



「銘柄を追加する」をタップ



銘柄の選択方法をタップ



銘柄を選択



アラート条件を入力し、「登録」をタップ

1

銘柄選びはどうする？

iSPEEDで使える便利機能 4 選

2

コストを抑えたい方必見！

米国株始める前に事前に確認すべき裏技



# 米ドル（リアルタイム為替取引）の為替手数料が無料に！

事前に米ドルを用意するだけで  
米国株投資のコストを抑えることができる！

往復手数料が業界最低水準※

日本円  
両替  
米ドル

為替手数料  
いつでも片道

大幅  
値下げ!

0銭へ

※以下の取引は対象外です。（1米ドルあたり25銭の為替手数料）

R

米国株式取引円貨決済、米ドル定時為替取引、外貨建てMMF、米国株配当金の円貨受取、外国債券円貨決済（利金・償還金含む）

# 米ドル（リアルタイム為替取引）取引方法

本日はiSPEEDからの導線をご紹介します！

iSPEEDログイン後⇒①「メニュー」⇒②「外国為替」（米ドル取引）と進む



下の方までスクロール

タップ！

# 米ドル (リアルタイム為替取引) 取引方法



スマホウェブに  
遷移  
⇒「ドルを買う」  
ボタンを押下



- ・「ドルで入力」  
⇒入力した金額の米ドルを買付け
- ・「円で入力」  
⇒入力した金額の範囲内で買付できる分の米ドルを買付け

取引したい金額を入力  
⇒金額を入力したら「暗証番号」入力のうへ「確認」をタップで完了!

※注文した時点のレートで約定します。レートは原則1分毎に更新されるため、確認画面のレートと異なるレートで約定することもあります。



## ご注意事項

本資料は、勉強会の為に作成されたものであり、有価証券の取引、その他の取引の勧誘を目的としたものではありません。投資に関する最終決定はお客様ご自身の判断でなさるようお願いいたします。本資料及び資料にある情報をいかなる目的で使用される場合におきましても、お客様の判断と責任において使用されるものであり、本資料及び資料にある情報の使用による結果について、当社は何らの責任を負うものではありません。

本資料で記載しております価格、数値、金利等は概算値または予測値であり、諸情勢により変化し、実際とは異なる場合がございます。また、本資料は将来の結果をお約束するものではなく、お取引をなさる際に実際に用いられる価格または数値を表すものでもございませんので、予めご了承くださいませようをお願いいたします。

# 投資にかかる手数料等およびリスク

## 【外国株式等の取引にかかるリスク】

外国株式等は、株価（価格）の変動等により損失が生じるおそれがあります。また、為替相場の変動等により損失（為替差損）が生じるおそれがあります。上場投資信託（ETF）は連動対象となっている指数や指標等の変動等、上場投資証券（ETN）は連動対象となっている指数や指標等の変動等や発行体となる金融機関の信用力悪化等、上場不動産投資信託証券（REIT）は運用不動産の価格や収益力の変動等により、損失が生じるおそれがあります。

## 【レバレッジ型、インバース型ETF及びETNのお取引にあたっての留意点】

上場有価証券等のうち、レバレッジ型、インバース型のETF及びETN（※）のお取引にあたっては、以下の点にご留意ください。

- レバレッジ型、インバース型のETF及びETNの価額の上昇率・下落率は、2営業日以上の場合、同期間の原指数の上昇率・下落率に一定の倍率を乗じたものとは通常一致せず、それが長期にわたり継続することにより、期待した投資成果が得られないおそれがあります。
- 上記の理由から、レバレッジ型、インバース型のETF及びETNは、中長期的な投資の目的に適合しない場合があります。
- レバレッジ型、インバース型のETF及びETNは、投資対象物や投資手法により銘柄固有のリスクが存在する場合があります。詳しくは別途銘柄ごとに作成された資料等でご確認いただく、またはコールセンターにてお尋ねください。

※「上場有価証券等」には、特定の指標（以下、「原指数」といいます。）の日々の上昇率・下落率に連動し1日に一度価額が算出される上場投資信託（以下「ETF」といいます。）及び指数連動証券（以下、「ETN」といいます。）が含まれ、ETF及びETNの中には、原指数の日々の上昇率・下落率に一定の倍率を乗じて算出された数値を対象指数とするものがあります。このうち、倍率が+（プラス）1を超えるものを「レバレッジ型」といい、-（マイナス）のもの（マイナス1倍以内のものを含みます）を「インバース型」といいます。

## 【米国株式の信用取引にかかるリスク】

米国株式信用取引の対象となっている株式等の株価（価格）の変動等により損失が生じるおそれがあります。米国株式信用取引は差し入れた委託保証金を上回る金額の取引をおこなうことができるため、大きな損失が発生する可能性があります。その損失額は差し入れた委託保証金の額を上回るおそれがあります。また、米国株式信用取引は外貨建てで行う取引であることから、米国株式信用取引による損益は外貨で発生します。そのため、お客様の指示により外貨を円貨に交換する際の為替相場の状況によって為替差損が生じるおそれがあります。

# 投資にかかる手数料等およびリスク

## 【外国株式等の取引にかかる費用】

〔現物取引〕

1回のお取引金額で手数料が決まります。

分類 取引手数料

米国株式 約定代金の0.495%（税込）・最低手数料：0米ドル・上限手数料：22米ドル（税込）

中国株式 約定代金の0.275%（税込）・最低手数料：550円（税込）・上限手数料：5,500円（税込）

アセアン株式 約定代金の1.10%（税込）・最低手数料：550円（税込）・手数料上限なし

※当社が別途指定する銘柄の買付手数料は無料です。

※米国株式の売却時は上記の手数料に加え、別途SEC Fee（米国現地取引所手数料）がかかります。詳しくは当社ウェブページ上でご確認ください。

※中国株式・アセアン株式につきましては、カスタマーサービスセンターのオペレーター取次ぎの場合、通常の手数料に2,200円（税込）が追加されます。

〔米国株式信用取引〕

1回のお取引金額で手数料が決まります。

取引手数料

約定代金の0.33%（税込）・最低手数料：0米ドル・上限手数料：16.5米ドル（税込）

※当社が別途指定する銘柄の新規買建または買返済時の取引手数料は無料です。

※売却時（信用取引の場合、新規売建/売返済時）は上記の手数料に加え、別途SEC Fee（米国現地取引所手数料）がかかります。詳しくは当社ウェブページ上でご確認ください。

- 米国株式信用取引には、上記の売買手数料の他にも各種費用がかかります。詳しくは取引説明書等をご確認ください。
- 米国株式信用取引をおこなうには、委託保証金の差し入れが必要です。最低委託保証金は当社が指定する30万円相当額、新規建て時に最低必要な委託保証金率は50%、委託保証金最低維持率（追証ライン）が30%です。委託保証金の保証金率が30%未満となった場合、不足額を所定の時限までに当社に差し入れていただき、委託保証金へ振替えていただくか、建玉を決済していただく必要があります。

# ETF/ETNのリスク（抜粋）

## 【複雑な商品設計のETF/ETNについての注意点】

ETF/ETNの中には、ボラティリティ指数先物を対象としたETF/ETNやカバードコール戦略を取り入れたETF/ETNなど、先物取引やオプション取引を組み入れている場合があります。そのようなETF/ETNは、先物のロールによる価格変動、対象指数等そのものの急激な値動き等によって想定外の値動きをする場合があります。

また、レバレッジ型ETF/ETNやインバース型ETF/ETNは、原指標の日々の変動率に一定の倍数を乗じて算出されるレバレッジ型指標に連動するよう運用されます。そのため、値動きや想定されるリターンは、通常のETF/ETNとは異なる特性を有しています。

複雑な商品設計のETF/ETNに投資される際は、商品設計を開示書類等でご確認していただき、十分ご理解していただいた上で投資をしてください。

## 【ETFにおける信用リスク】

リンク債型ETFやOTCデリバティブ型ETFなどにおいては、ETFが投資に用いるリンク債の発行体またはETFのOTCデリバティブ取引の相手方の財務状況の悪化などにより基準価額が大きく下落する信用リスクが存在します。これらのETFの投資にあたっては、商品設計を予めご確認ください。

## 【ETN発行体の信用リスク】

ETNは、裏付となる資産を保有せず、発行体となる金融機関の信用力をもとに価格が特定の指標に連動することを保証する債券です。そのため、発行体の倒産や財務状況の悪化、信用格付の引き下げ等の影響により、ETNの価格が下落または無価値となる可能性、また、償還時に発行体が償還金額を支払わない、または支払うことができない可能性があります。このような結果、損失が生じる可能性があります。

## 【早期償還等のその他のリスク】

市場動向の急変時や資産総額が小さくなった場合など、管理会社等が運用の継続が困難であると判断した場合は、運用を終了し、繰り上げ償還をする可能性があります。取引所が定める上場廃止基準に該当した場合は、上場廃止となる可能性があります。

詳細は、当社HPの「ETF/ETNのリスク」をご覧ください。