

# 楽天CFDサービス紹介

Dec 16, 2023

李 宗桓

楽天証券株式会社

FX事業部

# CFDとは

---

## 差金決済取引


## Contract For Difference



証拠金を差し入れ、売買の差額だけ決済  
⇒より大きな金額の取引が可能

# CFDとは

---



10倍

指数CFD



20倍

商品CFD



5倍

バラエティCFD

# CFDとは

---

ほぼ24時間取引可能



資金効率の良い取引



いつものツールで



手数料は完全無料

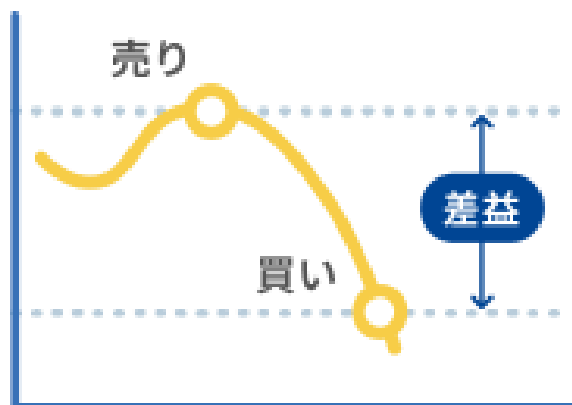
0円

# CFDの魅力


世界中の資産に投資できる



売りからも取引できる



少額から取引できる



# CFDの魅力：世界中の資産に投資できる！

全38銘柄に投資可能！！



■ 指数CFD：23種類

米国500、日本225など

■ 商品CFD：14種類

金、WTI原油、天然ガスなど

■ バラエティCFD：1種類

米国VI

# CFDの魅力：世界中の資産に投資できる！

## ∥ 指数CFDは23銘柄 ∥

### アメリカ

米国NQ100  
米国2000  
米国500  
米国400  
米国TEC  
米国30

### 日本

日本225  
日本TPX

### ヨーロッパ

フランス40  
イタリア40  
スペイン35  
オランダ25  
スイス20  
ドイツ40  
ユーロ50  
英国100

### アジア・オセアニア

オーストラリア200  
シンガポール  
中国A50  
中国H株  
香港HS50  
インド50  
台湾50

# CFDの魅力：世界中の資産に投資できる！

## 商品CFDは14銘柄

VIX指数

米国VI

エネルギー

WTI原油  
北海原油  
天然ガス

メタル

パラジウム  
プラチナ  
金  
銀  
銅

農産物

コーヒー  
コーン  
ココア  
大豆  
小麦  
粗糖



# CFDの魅力：少額から取引できる！



## ■ 代表的な銘柄の必要証拠金



日本225：約 3,300円



米国500：約 6,700円



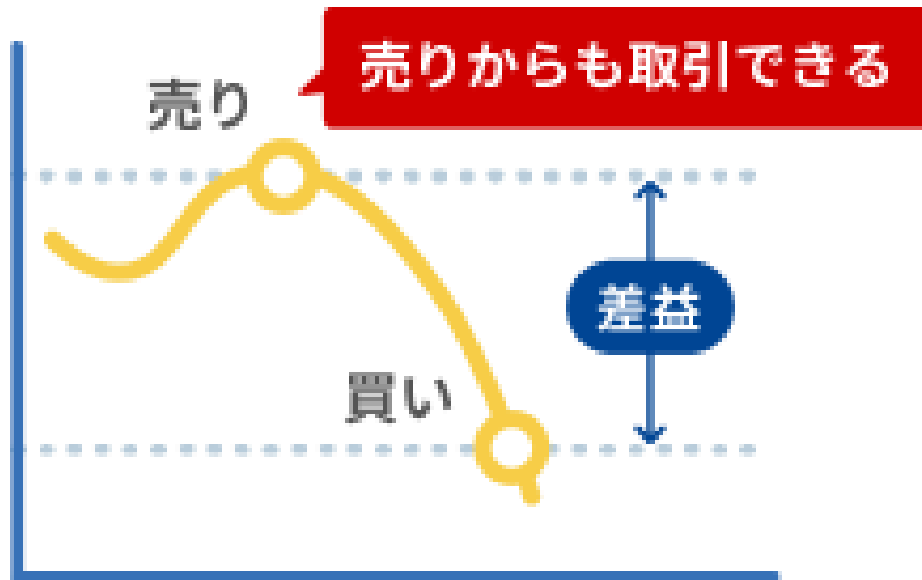
WTI原油：約 5,200円



金：約 14,400円

※ 2023年12月12日（火）の相場を参照した、当社調べによる例です。最低必要証拠金は相場の状況や為替レートにより変動いたします。

# CFDの魅力：売りからも取引できる！



- どの相場状況でも利益を狙える
- **上がる**と予想 ⇒ **買い**
- **下がる**と予想 ⇒ **売り**
- ほぼ24時間取引できる

※ 取引時間は銘柄ごとに異なります。また、海外市場におけるサマータイムなどにより取引時間が変わることがあります。

# 楽天CFDと楽天MT4CFDの違い

楽天CFD		楽天MT4CFD
38	銘柄数	17
マーケットスピード II iSPEED	取引ツール	MT4 (Web版、PC版、 スマートフォン版)
不可	自動売買	可
CFDマスター口座から 自動振替	証拠金管理	証券内の各種口座から 手動振替
有	追証	無
総合口座	必要口座	FX口座

# 楽天CFDを始めるには

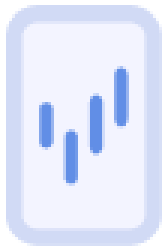


# 楽天CFDの取引ツール

∥ パソコン・スマートフォンどちらでも取引可能！ ∥

STEP2

アプリをダウンロード



**iSPEED**



**MARKETSPEED II**




※マーケットスピード II はWindowsのみの対応です

# 楽天CFDの取引方法

\\ 資金の振替は簡単・スグ完結！ \\

STEP3

CFDマスター口座へ入金



ご入金



1. 総合口座に入金

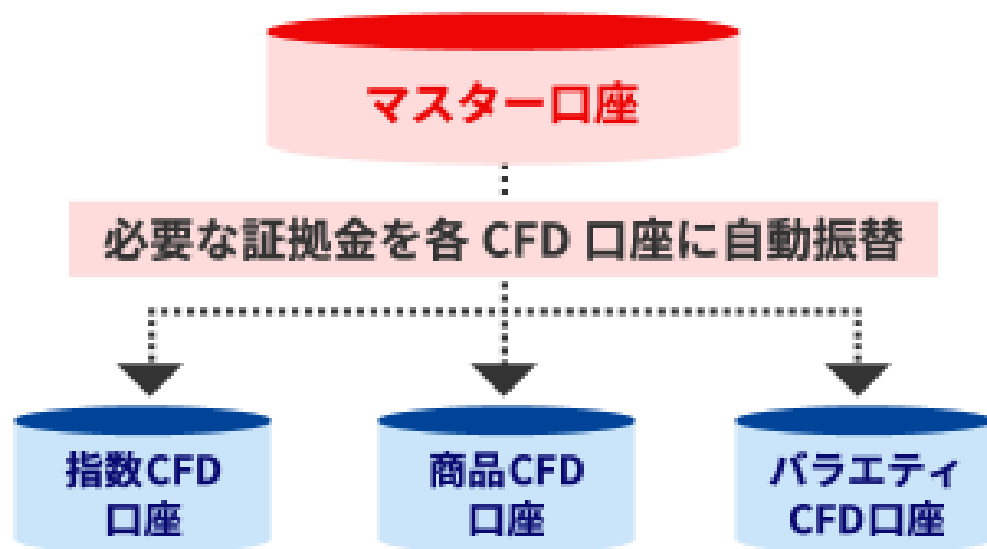


2. CFD口座に振替

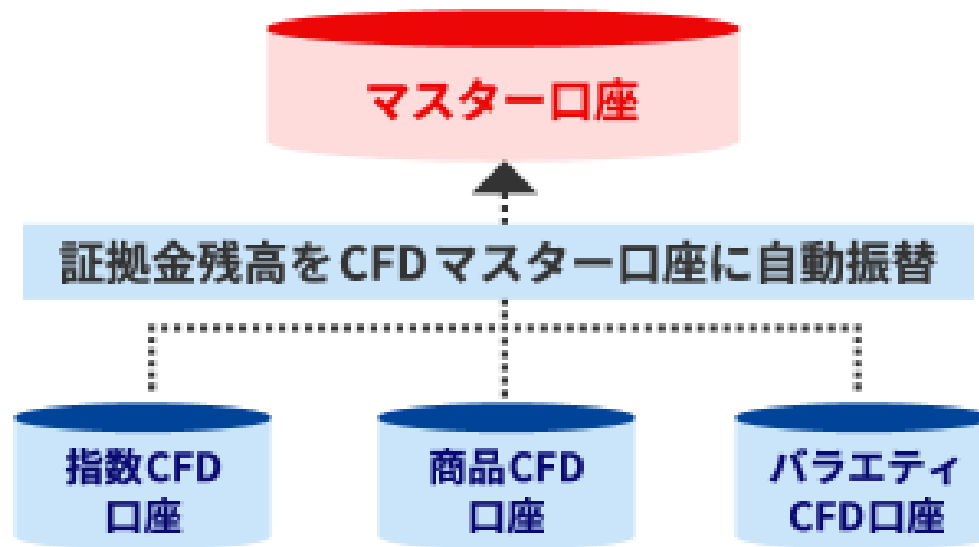
# 楽天CFDはマスター口座から自動振替

∴ 注文に応じて証拠金を自動振替 ∴

約定時・注文時



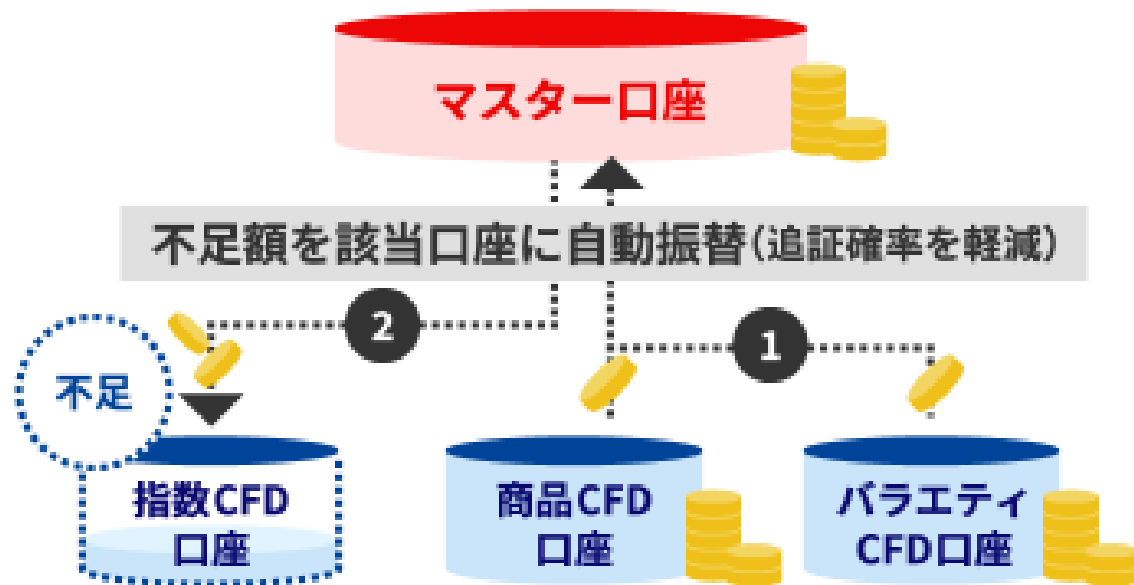
建玉解消時



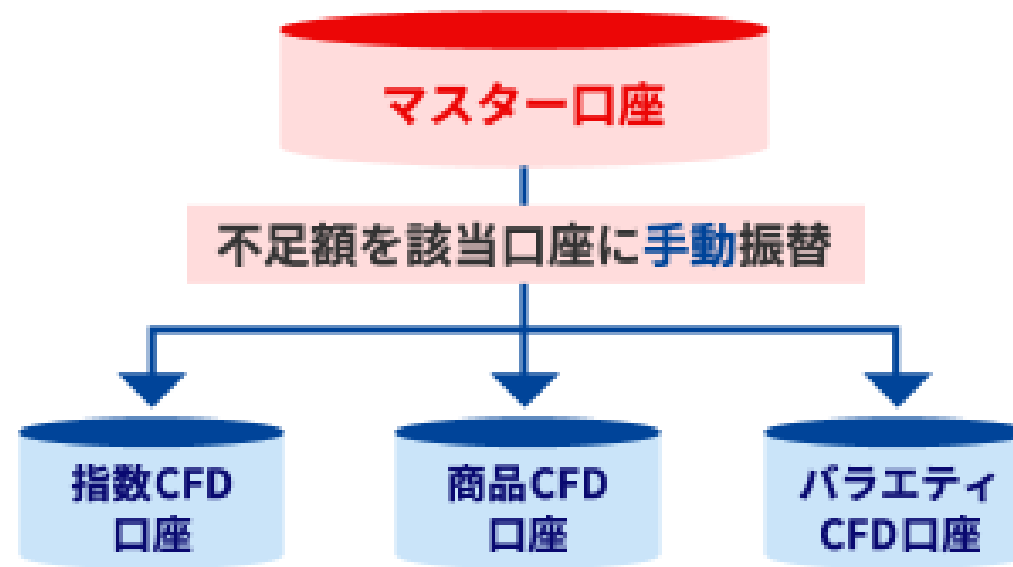
# 楽天CFDはマスター口座から自動振替

>// 自動振替で追証確率を低減 //

## 追証判定前の自動振替



## 手動振替による解消





# 取引分析ツールを活用

## ツールの開き方

The screenshot displays the 'CFDトレーダー' (CFD Trader) interface. The left sidebar contains navigation options, with 'CFDトレーダー' highlighted by a red box and the number 1. The main area shows a table of CFD instruments with columns for name, bid/ask prices, spread, and price changes. A red box and the number 2 highlight the '照会' (View) button in the 'CFDトレーダー' section. The right side of the interface features an order entry form and a chart area. A red box and the number 3 highlight the '取引分析' (Trade Analysis) button in the top right of the chart area.

## マーケットスピードII

①CFDトレーダーを選択

②「照会」をオン

③「取引分析」を選択

# 取引分析ツールを活用

## サマリ

項目	機能
純資産額	純資産額（マスター口座 + 各子口座の合計）が表示されます。
評価損益額	各建玉の評価損益（円）の合計が表示されます。
実現損益	各約定の決済損益（円）の合計が表示されます。



# 取引分析ツールを活用

## サマリ

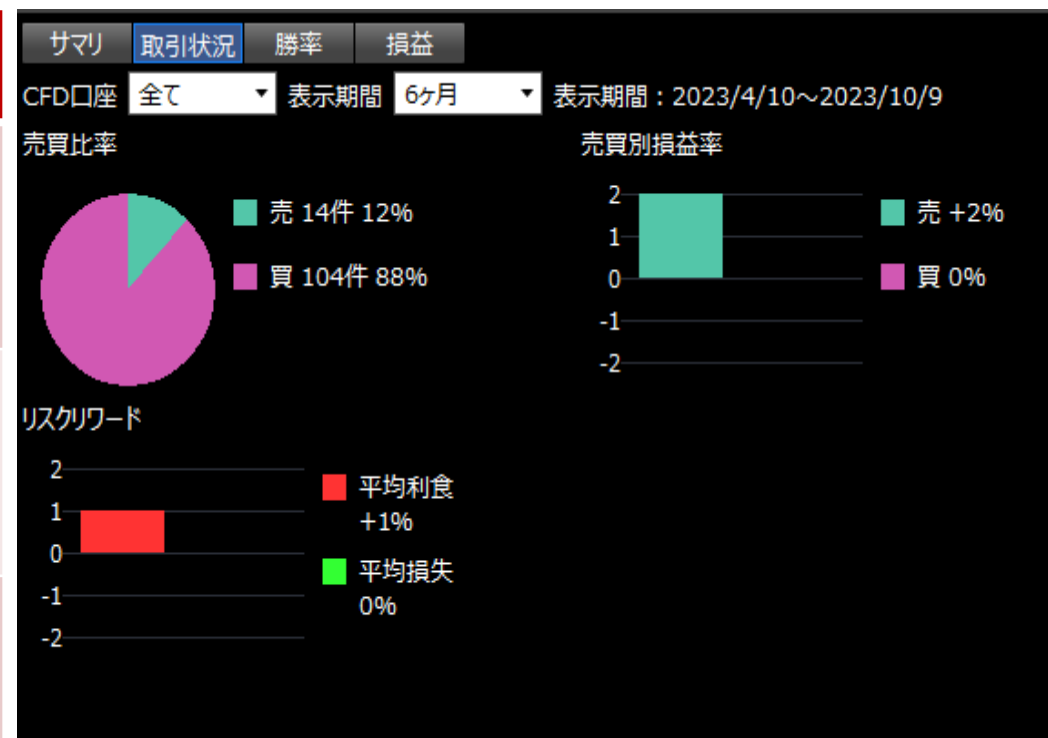
項目	機能
Profit Factor	利益と損失の絶対値比率が表示されます。
Pay-off Ratio	1取引当たりの平均実現益と平均実現損の絶対値比率が表示されます。
損益期待値	1取引で得られる決済損益の期待値が表示されます。



# 取引分析ツールを活用

## 取引状況

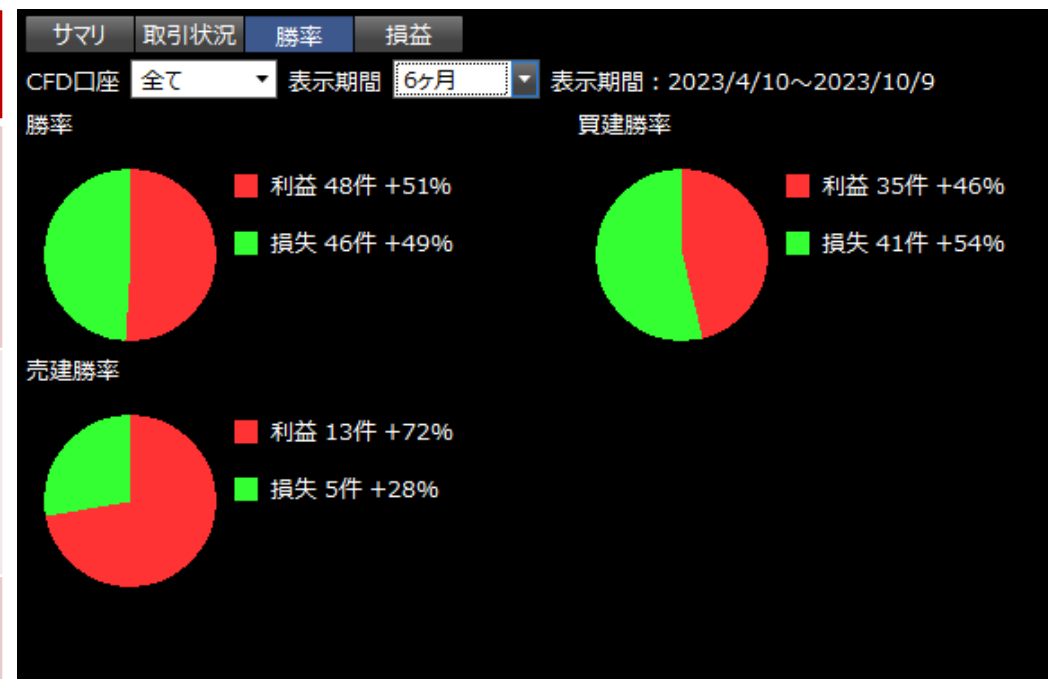
項目	機能
売買比率	表示対象期間の全約定の件数ベースの売買比率が表示されます。
売買損益率	表示対象期間の売買別の実現損益額の比率が表示されます。
リスクワード	表示対象期間の利益を出した取引の平均利益、損失を出した取引の平均損失が表示されます。



# 取引分析ツールを活用

## 勝率

項目	機能
勝率	表示対象期間の実現損益がプラスの約定を勝ち、マイナスの約定を負けとしたときの件数ベースの勝敗の比率が表示されます。
買建玉勝率	表示対象期間の決済売約定の実現損益がプラスの約定を勝ち、マイナスの約定を負けとしたときの件数ベースの勝敗の比率が表示されます。
負建玉勝率	表示対象期間の決済買約定の実現損益がプラスの約定を勝ち、マイナスの約定を負けとしたときの件数ベースの勝敗の比率が表示されます。



# 取引分析ツールを活用

## 損益

項目	機能
銘柄別損益	表示対象期間に約定した取引の実現益、実現損のトップ5の銘柄が表示され、各銘柄の実現損益合計が表示されます。
保有期間別損益	表示対象期間に約定した取引の実現損益合計が建玉の保有期間別に表示されます。
曜日別損益	表示対象期間に約定した取引の実現損益合計が曜日別に表示されます。



# 取引分析ツールを活用 ～まとめ～

---

- 取引分析ツールはご自身の売買の癖や傾向を可視化！
- 「サマリ」・「取引状況」・「勝率」・「損益」  
で取引情報を閲覧可能
- 取引分析ツールはマーケットスピードIIでのみ利用可能  
(iSPEEDで行った取引データも含まれます)

楽天証券 マーケットスピードIIのWEBサイトにも使い方を掲載しております。  
<https://marketspeed.jp/ms2/onlinehelp/>

2023年11月

■ 売買代金ランキング

順位	銘柄
1	米国NQ100
2	日本225
3	WTI原油
4	金
5	米国30
6	香港HS50
7	銀
8	米国2000
9	米国500
10	ドイツ40

■ 変動率ランキング

順位	銘柄	変動率
1	天然ガス	↓ 23.8%
2	米国VI	↓ 20.0%
3	米国TEC	↑ 12.8%
4	コーヒー	↑ 11.8%
5	スペイン35	↑ 11.6%
6	ココア	↑ 11.0%
7	米国NQ100	↑ 10.9%
8	銀	↑ 10.6%
9	パラジウム	↓ 10.4%
10	ドイツ40	↑ 9.5%



## ご注意事項

本資料は、勉強会の為に作成されたものであり、有価証券の取引、その他の取引の勧誘を目的としたものではありません。投資に関する最終決定はお客様ご自身の判断でなさるようお願いいたします。

本資料及び資料にある情報をいかなる目的で使用される場合におきましても、お客様の判断と責任において使用されるものであり、本資料及び資料にある情報の使用による結果について、当社は何らの責任を負うものではありません。

本資料で記載しております価格、数値、金利等は概算値または予測値であり、諸情勢により変化し、実際とは異なる場合がございます。また、本資料は将来の結果をお約束するものではなく、お取引をなさる際に実際に用いられる価格または数値を表すものでもございませんので、予めご了承くださいませようようお願いいたします。

## 店頭CFD取引にかかるリスクと費用等について

### CFD取引にかかるリスク

CFD取引は、お取引の対象となる銘柄の価格変動、金利相当額、配当相当額、価格調整額の支払い、各国の経済、社会情勢、金融政策、金融指標等の変動により損失が生じるおそれがあり、投資元本が保証されたものではありません。また、CFD取引は差し入れた証拠金を上回る金額の取引をおこなうことができるため大きな損失が発生する可能性があり、その損失額は差し入れた証拠金を上回るおそれがあります。

### CFD取引にかかる費用等

CFD取引の取引手数料は無料です。なお、取引にあたっては各銘柄の売付価格と買付価格には差（スプレッド）があります。スプレッドは銘柄ごとに異なります。詳しくは取引説明書等をご確認ください。

### 証拠金について

株価指数CFDは個人口座、法人口座とも取引の額に対して10%以上、商品CFDは個人口座、法人口座とも取引の額に対して5%以上の証拠金が必要となります。

商号等：楽天証券株式会社／金融商品取引業者 関東財務局長（金商）第195号、商品先物取引業者

加入協会：日本証券業協会、一般社団法人金融先物取引業協会、日本商品先物取引協会、一般社団法人第二種金融商品取引業協会、一般社団法人日本投資顧問業協会