

# 農産物相場の解説と最新レポート

2023年11月10日（金）

本セミナーでは、セミナーでご紹介する商品等の勧誘を行うことがあります。弊社の取扱商品等にご投資いただく際には、各商品等に所定の手数料や諸経費等をご負担いただく場合があります。また、各商品等には価格の変動等による損失を生じるおそれがあります。各商品等へのご投資にかかる手数料等およびリスクについては、当該商品等の契約締結前交付書面等をよくお読みになり、内容について十分にご理解ください。

商号等：楽天証券株式会社／金融商品取引業者 関東財務局長（金商）第195号、商品先物取引業者

加入協会：日本証券業協会、一般社団法人金融先物取引業協会、日本商品先物取引協会、

一般社団法人第二種金融商品取引業協会、一般社団法人日本投資顧問業協会

## 楽天証券経済研究所 コモディティアナリスト

吉田 哲 (よしだ さとる)

**1977年生まれ**。2000年、新卒で商品先物会社に入社。**2007年より**ネット専業の商品先物会社で**コモディティアナリスト**として情報配信を開始。2014年7月に楽天証券に入社。2015年2月より現職。

“**過去の常識にとらわれない解説**”をモットーとし、日経CNBC、ラジオ日経、ストックボイス、日本経済新聞、日経マネー、週刊エコノミスト、ロイター通信、時事通信など、主要メディアで幅広く、情報発信・コメント提供を行っている。

楽天証券のオウンドメディア「トウシル」に掲載する週次レポートは、多くが**サイト内アクセスランキングで上位入り**する。2020年10月、生涯学習を体現すべく、慶應義塾大学文学部第1類（通信教育課程）に入学。

1. 農産物とは？
2. 農産物価格が動くきっかけは？
3. 値動きの振り返り
4. 今後の見通し

# 1. 農産物とは？

## 楽天CFDで取引できる農産物銘柄

	銘柄名	参照原資産/ 取引所	通貨	価格表示例	1Lotあたりの 価額倍率	1Lotあたりの 丸代金例	レバレッジ (証拠金率)	1Lotあたりの 証拠金例 (ドル)
穀物	小麦	小麦先物 /CBOT	米 ドル	6.1380	100	613.80	5% (20倍)	30.69
	大豆	大豆先物 /CBOT		13.8280	100	1382.80		69.14
	コーン	コーン先物 /CBOT		4.8991	100	489.91		24.50
その他	コーヒー	コーヒー先物 /ICE		1.7224	1,000	1722.4		86.12
	粗糖	粗糖先物 /ICE		0.2685	10,000	2,685		134.25
	ココア	ココア先物 /ICE		3,926	1	3,926		196.30

出所：各種資料より筆者作成



農産物銘柄は「穀物」と「その他」に分類される。（その他はソフトと呼ばれる場合もある）

## 2. 農産物相場が動くきっかけは？

### 農産物相場の変動要因



## 需要

- ・ 人口動態
- ・ 食文化
- ・ 景気動向
- ・ 脱炭素

## 供給

- ・ 気象（季節・異常）
- ・ 政策（出し渋り）

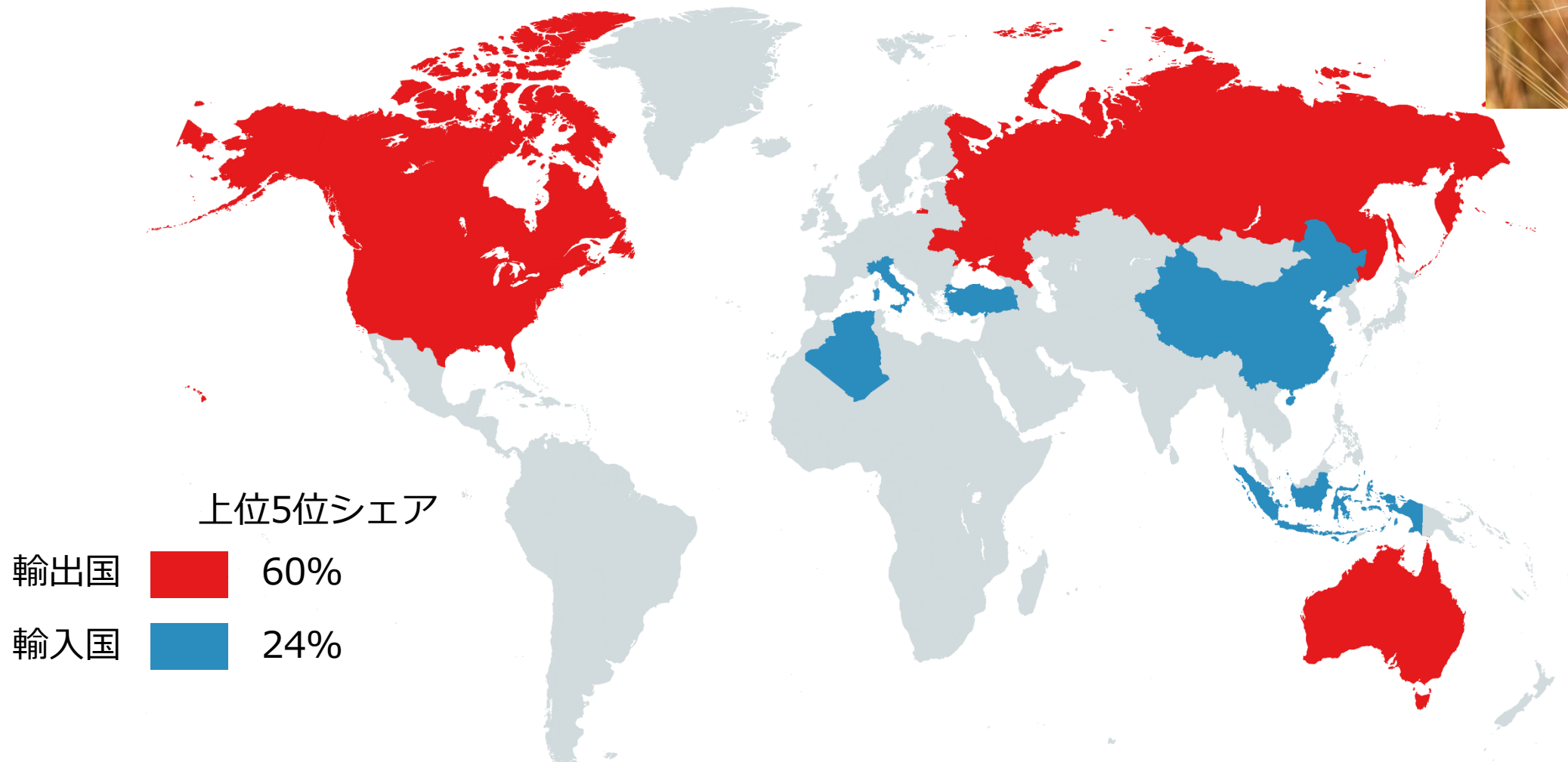
出所：筆者作成 写真はPIXTA

**R**

需要と供給を動かす要因は複数。時間軸（短期・中期・長期・超長期）の違いにも留意。

## 2. 農産物相場が動くきっかけは？

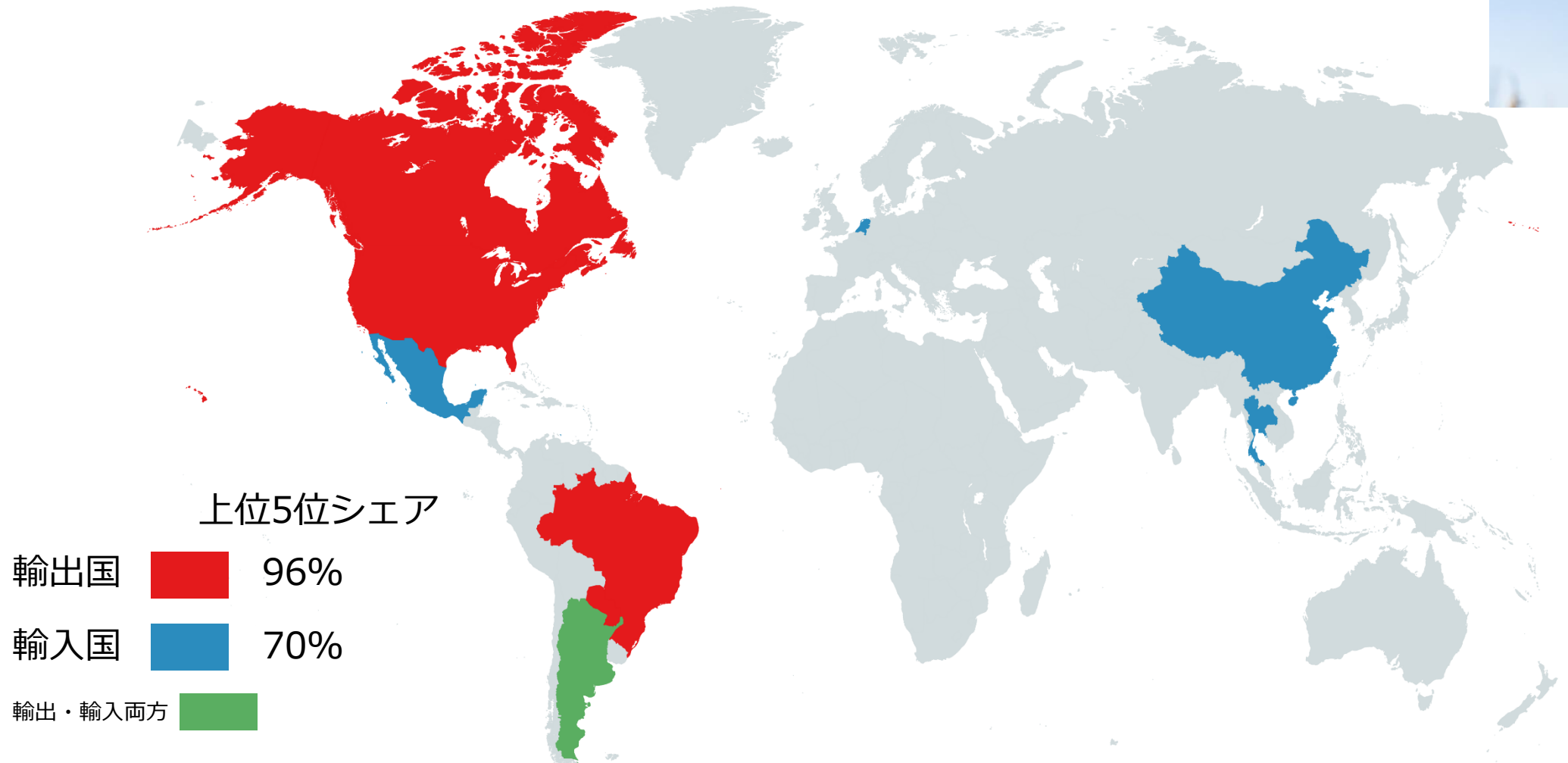
### 小麦の主要な輸出国・輸入国（2021年）



出所：FAOのデータおよびmap chartより筆者作成 写真はPIXTA

## 2. 農産物相場が動くきっかけは？

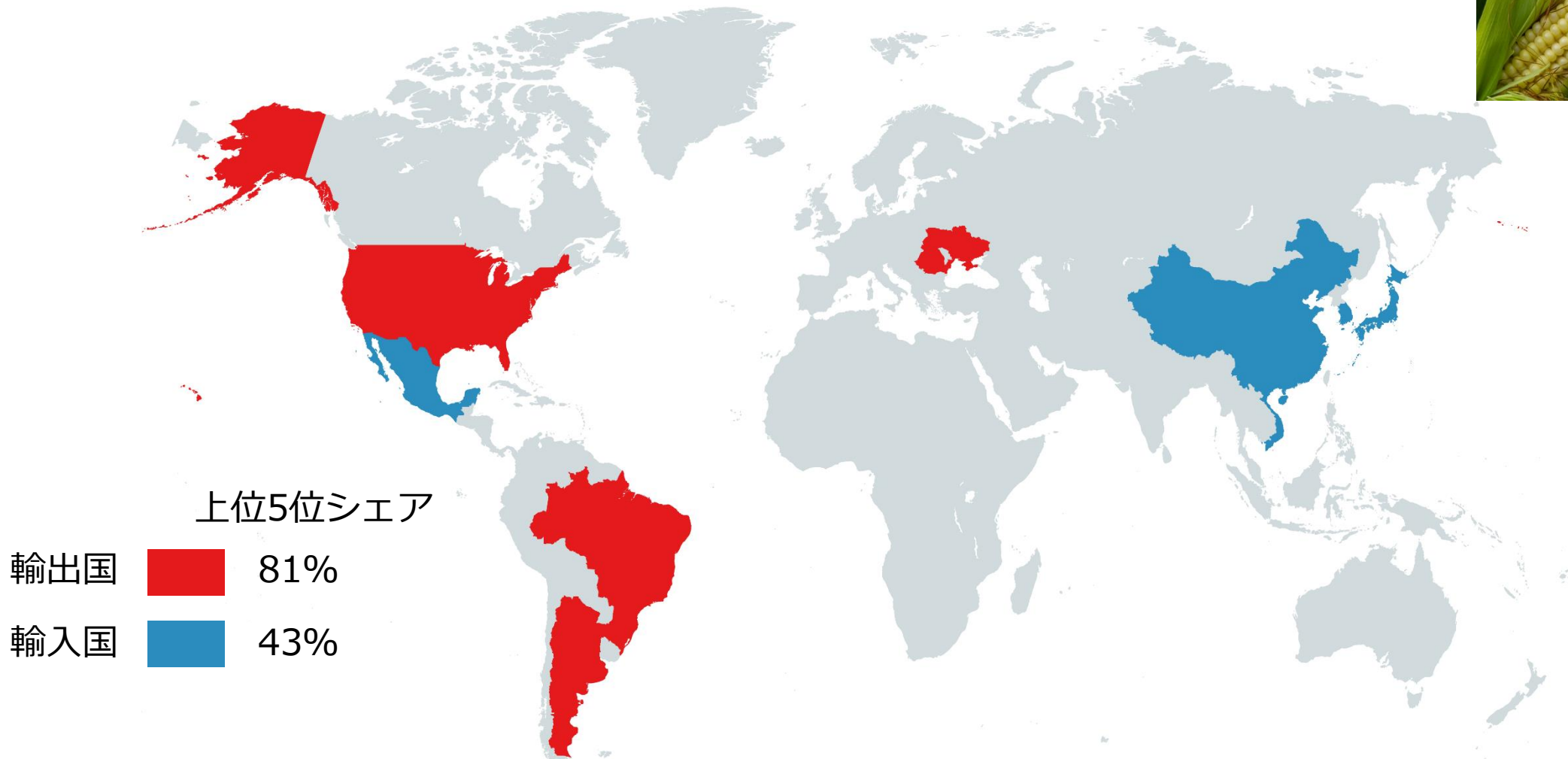
### 大豆の主要な輸出国・輸入国（2021年）



出所：FAOのデータおよびmap chartより筆者作成 写真はPIXTA

## 2. 農産物相場が動くきっかけは？

### コーンの主要な輸出国・輸入国（2021年）

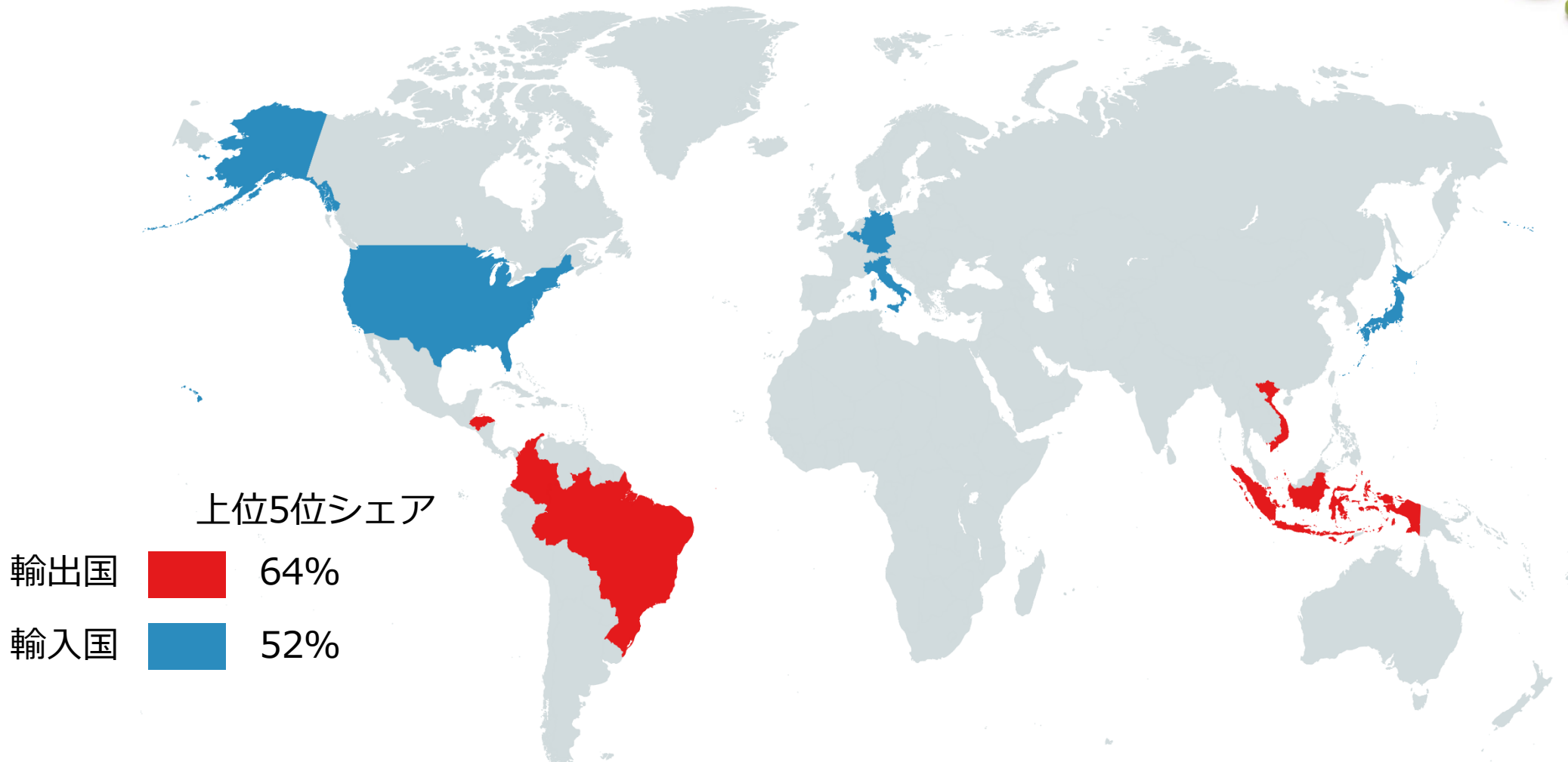


出所：FAOのデータおよびmap chartより筆者作成 写真はPIXTA



## 2. 農産物相場が動くきっかけは？

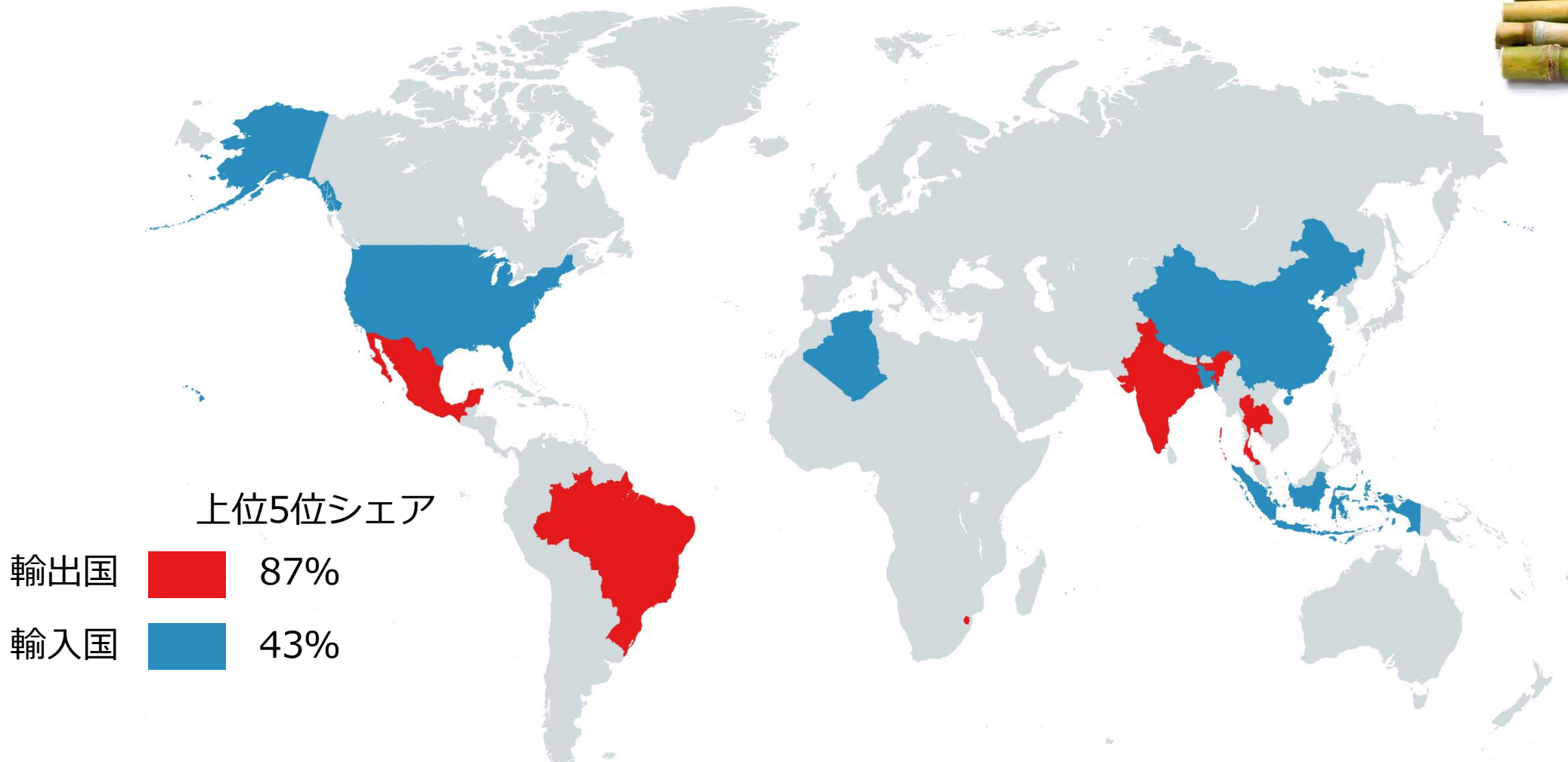
### コーヒーの主要な輸出国・輸入国 (2021年)



出所：FAOのデータおよびmap chartより筆者作成 写真はPIXTA

## 2. 農産物相場が動くきっかけは？

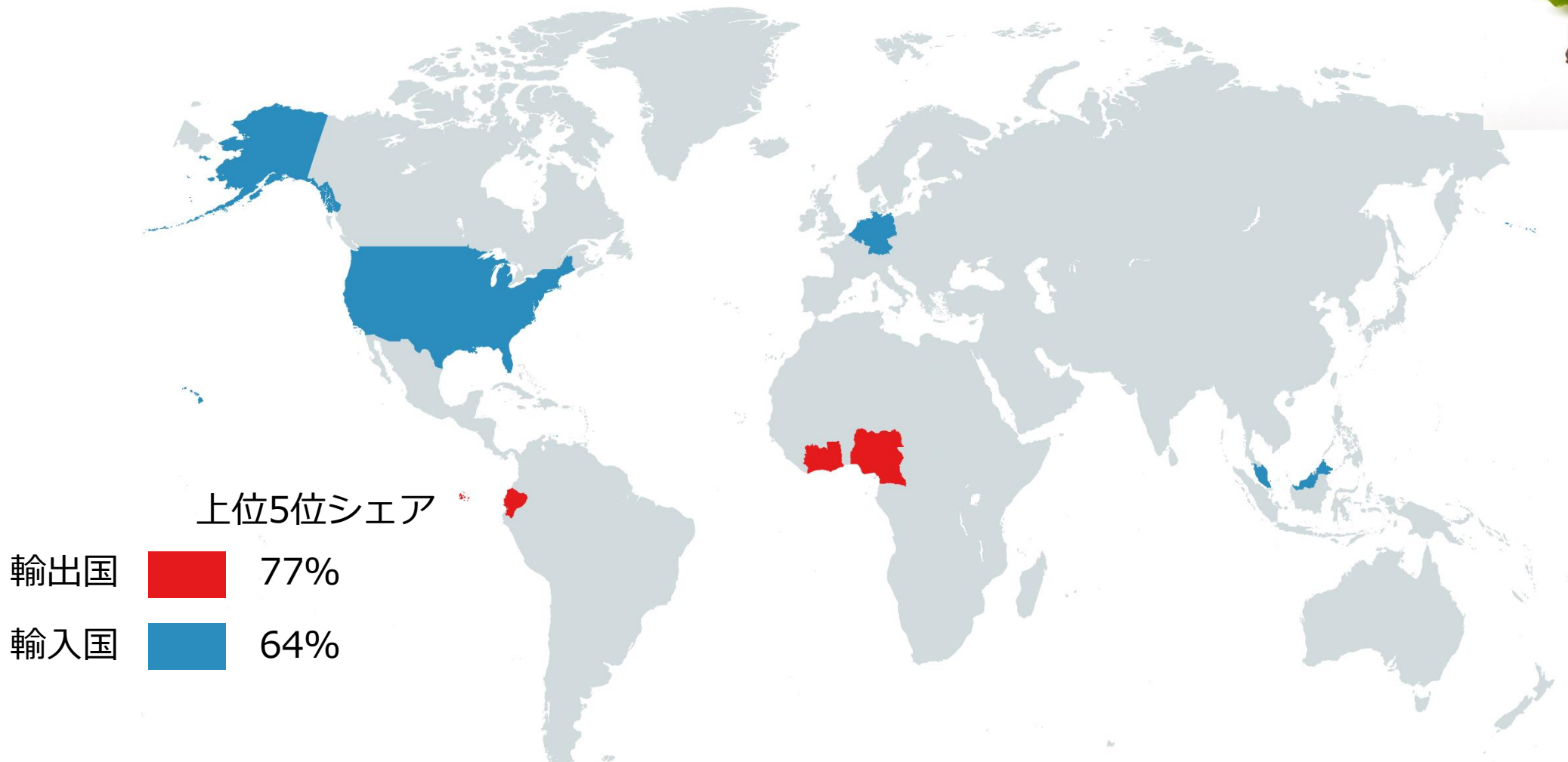
### 粗糖の主要な輸出国・輸入国 (2021年)



出所：FAOのデータおよびmap chartより筆者作成 写真はPIXTA

## 2. 農産物相場が動くきっかけは？

### ココアの主要な輸出国・輸入国 (2021年)



出所：FAOのデータおよびmap chartより筆者作成 写真はPIXTA



輸出：西アフリカ（70%弱）と南米（赤道付近） 輸入：欧米（蘭21%）と東南アジア

## 4. 今後の見通し

### 農産物相場の今後の見通し



## 需要

- 人口動態
- 食文化
- 景気動向

• 脱炭素

## 供給

- 気象（季節・異常）
- 政策（出し渋り）

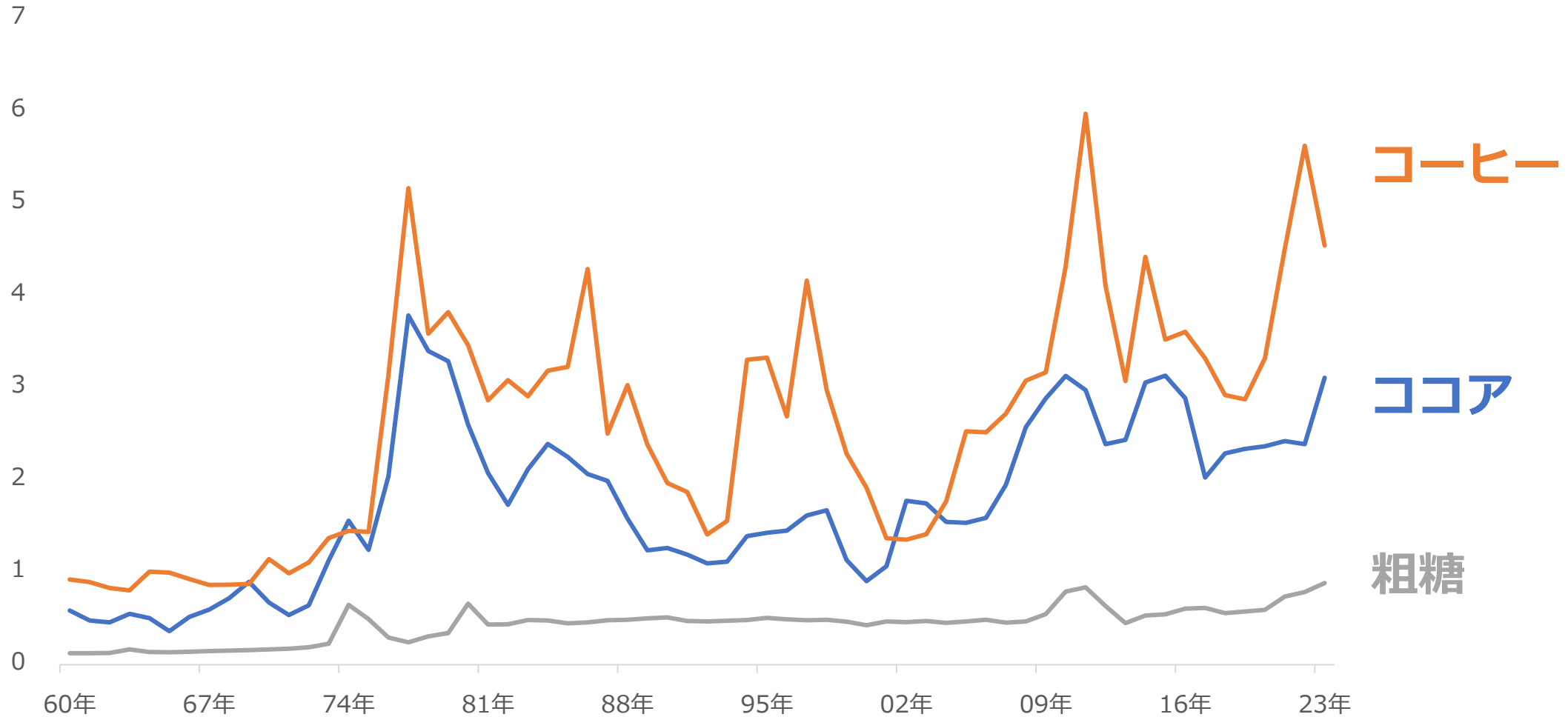
出所：筆者作成 写真はPIXTA

**R**

世界の人口は2080年ごろまで増加する見通し。脱炭素起因の新しい需要が増える可能性も。

## 4. 今後の見通し

### その他農産物の値動き（1960年以降の年平均 2023年は10月まで） 単位：ドル/キログラム



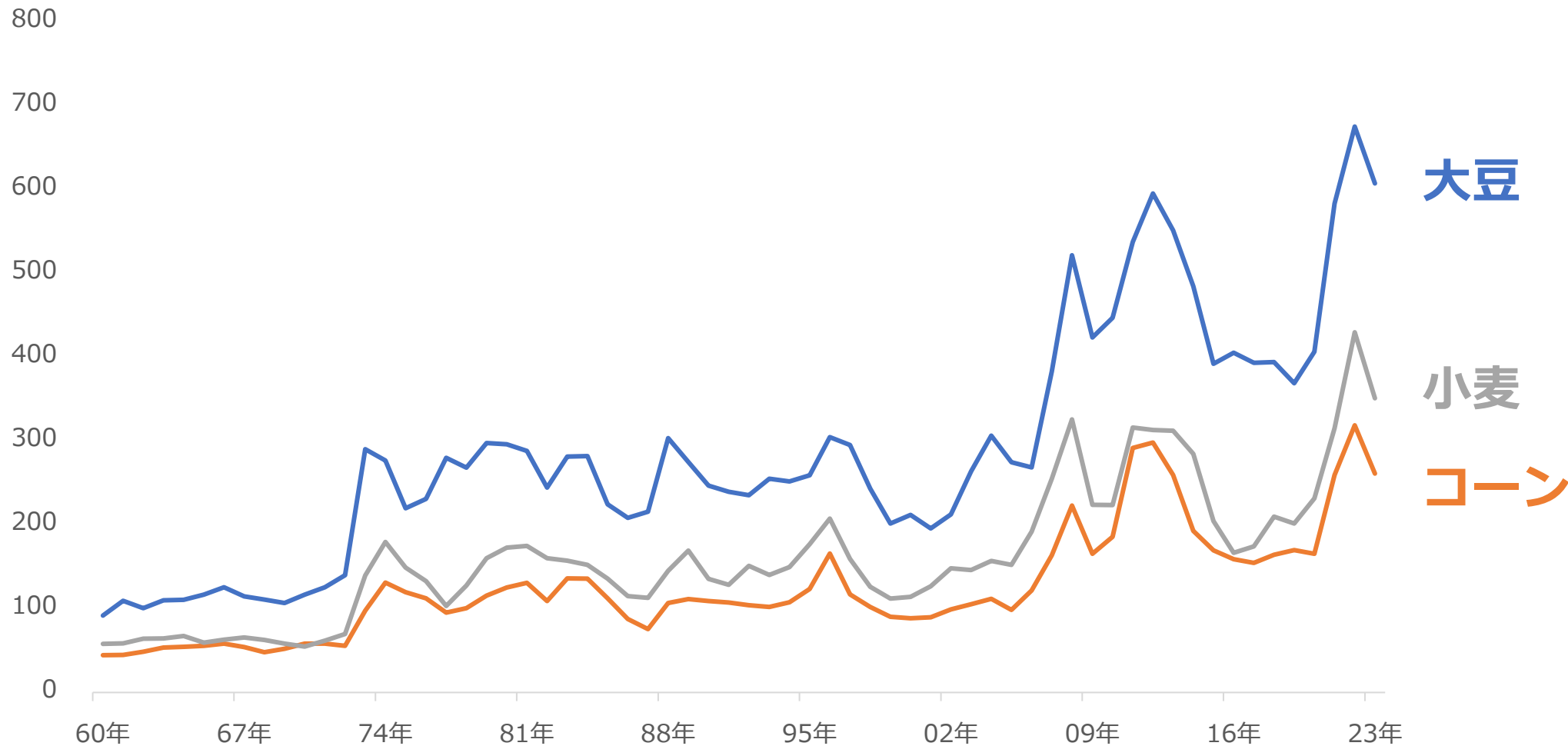
出所：世界銀行のデータより筆者作成



緩やかな超長期上昇トレンド継続。2010年から数年間、同時上昇が発生した。

## 4. 今後の見通し

穀物の値動き（1960年以降の年平均 2023年は10月まで） 単位：ドル/トン



出所：世界銀行のデータより筆者作成



緩やかな超長期上昇トレンド継続（パラダイムシフト2回）。短期的な上昇後、反落中。

**ご視聴いただきありがとうございますございました。**

## ご注意事項

本資料は、勉強会の為に作成されたものであり、有価証券の取引、その他の取引の勧誘を目的としたものではありません。投資に関する最終決定はお客様ご自身の判断でなさるようお願いいたします。

本資料及び資料にある情報をいかなる目的で使用される場合におきましても、お客様の判断と責任において使用されるものであり、本資料及び資料にある情報の使用による結果について、当社は何らの責任を負うものではありません。

本資料で記載しております価格、数値、金利等は概算値または予測値であり、諸情勢により変化し、実際とは異なる場合がございます。また、本資料は将来の結果をお約束するものではなく、お取引をなさる際に実際に用いられる価格または数値を表すものでもございませんので、予めご了承くださいませようをお願いいたします。



## 外国為替証拠金取引（FX）のリスクと費用等について

### 外国為替証拠金取引(FX)の取引にかかるリスク

外国為替証拠金取引（FX）は、取引通貨の価格変動や、スワップポイントの支払いにより、損失が生じるおそれがあります。また、外国為替証拠金取引（FX）は少額の証拠金で、その差し入れた証拠金を上回る金額の取引をおこなうことができるため、大きな損失が発生する可能性があります。また、その損失額は差し入れた証拠金を上回るおそれがあります。

### 外国為替証拠金取引（FX）の取引にかかる費用等

外国為替証拠金取引（FX）の取引手数料は無料です。なお、取引にあたっては各通貨の売付価格と買付価格には差（スプレッド）があります。スプレッドは通貨ペアごとに異なります。

### 証拠金について

〔楽天FX口座〕レバレッジコースに応じて取引金額の4%～100%(最大レバレッジ25倍)の証拠金が必要となります。

(法人のお客様の場合は、取引金額に当社が定める証拠金率(\*)を乗じた金額以上の証拠金が必要となります。)

〔楽天MT4口座〕想定元本の4%以上の証拠金が必要となります。(法人のお客様の場合は、想定元本に当社が定める証拠金率(\*)を乗じた金額以上の証拠金が必要となります。)

\*当社は、金融先物取引業協会が算出した「為替リスク想定比率」以上となる証拠金率を通貨ペアごとに定めております。「為替リスク想定比率」とは、金融商品取引業等に関する内閣府令第117条第27項第1号に規定される定量的計算モデルを使い算出されるものです。

### スプレッドについて【(例外あり)について】

通常時は広告表示のスプレッドでお取引いただいておりますが、為替市場における取引高の低下又は売買が一方向に集中しているなどの状況においてはスプレッドが広がる場合があります。

また、広告表示の値は実際の取引時のスプレッドを保証するものではなく、お客様の約定結果による実質的なスプレッドが広告表示の値と合致しない場合がありますのでご注意ください。

なお、スプレッドの拡大は、以下のような状況において発生する場合があります。

- 平日早朝時（概ね6時30分～7時30分※サマータイム期間中は一時間繰り上がります）
- 国内外の金融市場休場日（海外のクリスマス休暇や年末年始など）
- 主要経済指標の発表前後
- 震災などの天変地異や政変又は金融・経済関連の重大な出来事などの突発事象の発生時

商号等：楽天証券株式会社／金融商品取引業者 関東財務局長（金商）第195号、商品先物取引業者

加入協会：日本証券業協会、一般社団法人金融先物取引業協会、日本商品先物取引協会、一般社団法人第二種金融商品取引業協会、一般社団法人日本投資顧問業協会

## 店頭CFD取引にかかるリスクと費用等について

### CFD取引にかかるリスク

CFD取引は、お取引の対象となる銘柄の価格変動、金利相当額、配当相当額、価格調整額の支払い、各国の経済、社会情勢、金融政策、金融指標等の変動により損失が生じるおそれがあり、投資元本が保証されたものではありません。また、CFD取引は差し入れた証拠金を上回る金額の取引をおこなうことができるため大きな損失が発生する可能性があります。その損失額は差し入れた証拠金を上回るおそれがあります。

### CFD取引にかかる費用等

CFD取引の取引手数料は無料です。なお、取引にあたっては各銘柄の売付価格と買付価格には差（スプレッド）があります。スプレッドは銘柄ごとに異なります。詳しくは取引説明書等をご確認ください。

### 証拠金について

株価指数CFDは個人口座、法人口座とも取引の額に対して10%以上、商品CFDは個人口座、法人口座とも取引の額に対して5%以上の証拠金が必要となります。

## 店頭通貨バイナリーオプション取引にかかるリスクと費用等について

### 店頭通貨バイナリーオプション取引にかかるリスク

当社の取扱う店頭通貨バイナリーオプションは満期時（判定時刻）に権利が自動行使されるヨーロピアンタイプのオプション取引です。取引対象である通貨の価格変動が予測通りとなった場合には利益が得られることもある反面、予想が外れ権利が消滅した場合、支払ったオプションの購入金額を全額失うこととなります。また、オプションの購入価格と売却価格には差（スプレッド）があり売却時に損失を被る可能性があります。

### 店頭通貨バイナリーオプション取引にかかる費用等

店頭通貨バイナリーオプション取引の取引手数料は無料です。

### オプションの購入価格について

1枚あたりの最大購入価格は999円です。

商号等：楽天証券株式会社／金融商品取引業者 関東財務局長（金商）第195号、商品先物取引業者

加入協会：日本証券業協会、一般社団法人金融先物取引業協会、日本商品先物取引協会、一般社団法人第二種金融商品取引業協会、一般社団法人日本投資顧問業協会