

# 毎年、数千万円を稼ぐトレードの秘密

Oct 29th, 2023

TAKA FX 氏（専業トレーダー）

# 講師プロフィール



## TAKA FX 氏

専業トレーダー

投資家。サラリーマン時代に投資を始め、2004年に専業投資家に。2010年よりFX投資を本格的に始め、以後、毎年数千万円単位の収益を上げ続けている。運営するYouTubeチャンネル「【FX】期待は裏切る 予想は超える」の登録者は5.3万人。わかりやすい解説で多くの視聴者の心を掴んでいる。

『毎年、数千万円を稼ぐトレードの秘密』

TAKA FX 氏

**トレードが上手 = どんな相場でも勝てる？**

# 『毎年、数千万円を稼ぐトレードの秘密』

TAKA FX 氏

## 私(TAKA)の弱点

- ・レンジが苦手
- ・ポジポジ病(つい手を出してしまう)

# 『毎年、数千万円を稼ぐトレードの秘密』

TAKA FX 氏

## 私(TAKA)の得意な点

- ・トレンド相場に乗るのが得意
- ・ロスカットにまったく抵抗が無い


# 『毎年、数千万円を稼ぐトレードの秘密』

TAKA FX 氏

投資スタイルの把握

- ・ スキャルピング(超短期トレード)
- ・ デイトレード(短期トレード)
- ・ スイングトレード (中長期トレード)

ファンダ要素



高

# 『毎年、数千万円を稼ぐトレードの秘密』

TAKA FX 氏

収益を上げるためには？

- ・勝ちトレードを増やす
- ・負けトレードを減らす

**勝率を上げる**

# 『毎年、数千万円を稼ぐトレードの秘密』

TAKA FX 氏

収益を上げるためには？

- ・ 勝ちトレードの勝ち額を増やす
- ・ 負けトレードを負け額減らす

**損益比率を上げる**



# 『毎年、数千万円を稼ぐトレードの秘密』

TAKA FX 氏

収益を上げるためには？

# 大 利 小 損

# 『毎年、数千万円を稼ぐトレードの秘密』

TAKA FX 氏

収益を上げるためには？

## 得意な相場でリスクを取る

# 『毎年、数千万円を稼ぐトレードの秘密』

TAKA FX 氏

収益を上げるためには？

トレンド相場  
レンジ相場

# 『毎年、数千万円を稼ぐトレードの秘密』

TAKA FX 氏

収益を上げるためには？

- ナンピン
- 含み損を耐える
- 取り返すトレード  
(リベンジトレード)

# 『毎年、数千万円を稼ぐトレードの秘密』

TAKA FX 氏

収益を上げるためには？

- ・ **その日の目標額を達成して止める**
- ・ **利益に満足して守りに入る**

# 『毎年、数千万円を稼ぐトレードの秘密』

TAKA FX 氏

損小利大を追求するために

## トレンド相場とレンジ相場の見極め

## 『毎年、数千万円を稼ぐトレードの秘密』

TAKA FX氏

ドル円 日足



# 『毎年、数千万円を稼ぐトレードの秘密』

TAKA FX 氏

トレンド相場とレンジ相場の見極め

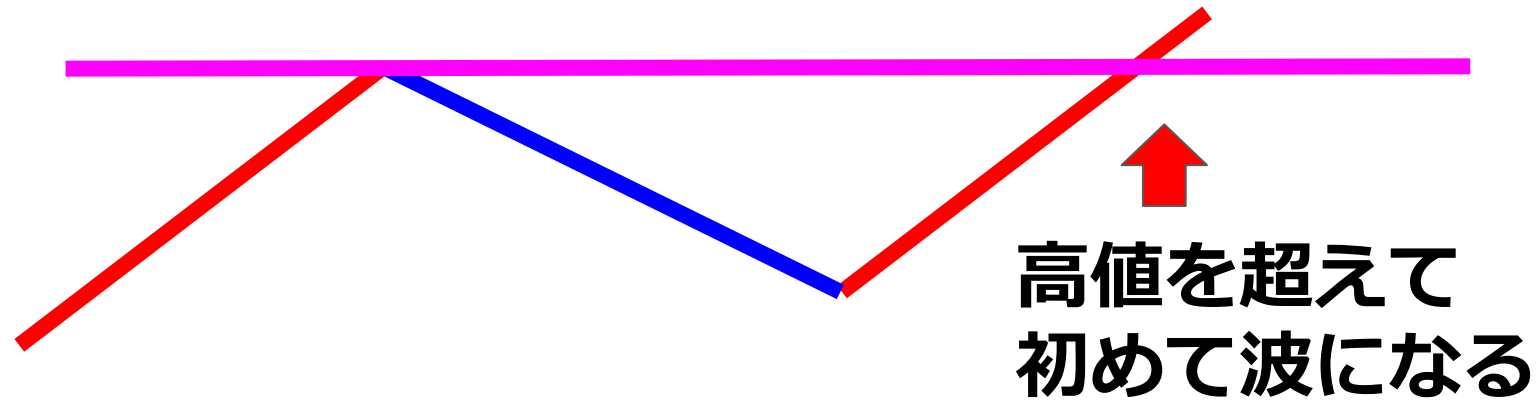
## 相場は波であることを理解する



# 『毎年、数千万円を稼ぐトレードの秘密』

TAKA FX 氏

トレンド相場とレンジ相場の見極め



# 『毎年、数千万円を稼ぐトレードの秘密』

TAKA FX 氏

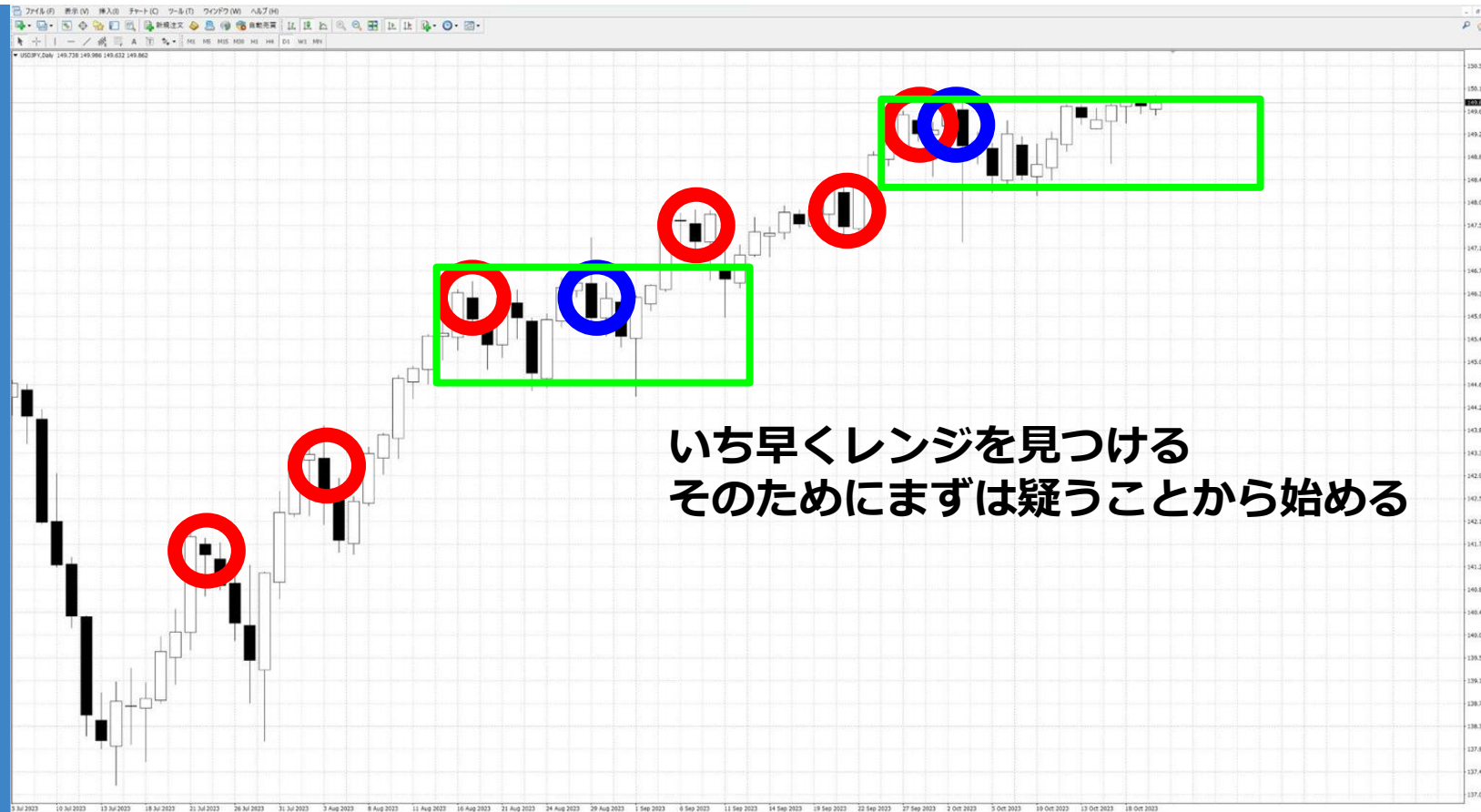
トレンド相場とレンジ相場の見極め

**上昇トレンドが続くためには  
高値更新が必要**

## 『毎年、数千万円を稼ぐトレードの秘密』

TAKA FX氏

ドル円 日足



## 『毎年、数千万円を稼ぐトレードの秘密』

TAKA FX 氏

ドル円 5分足

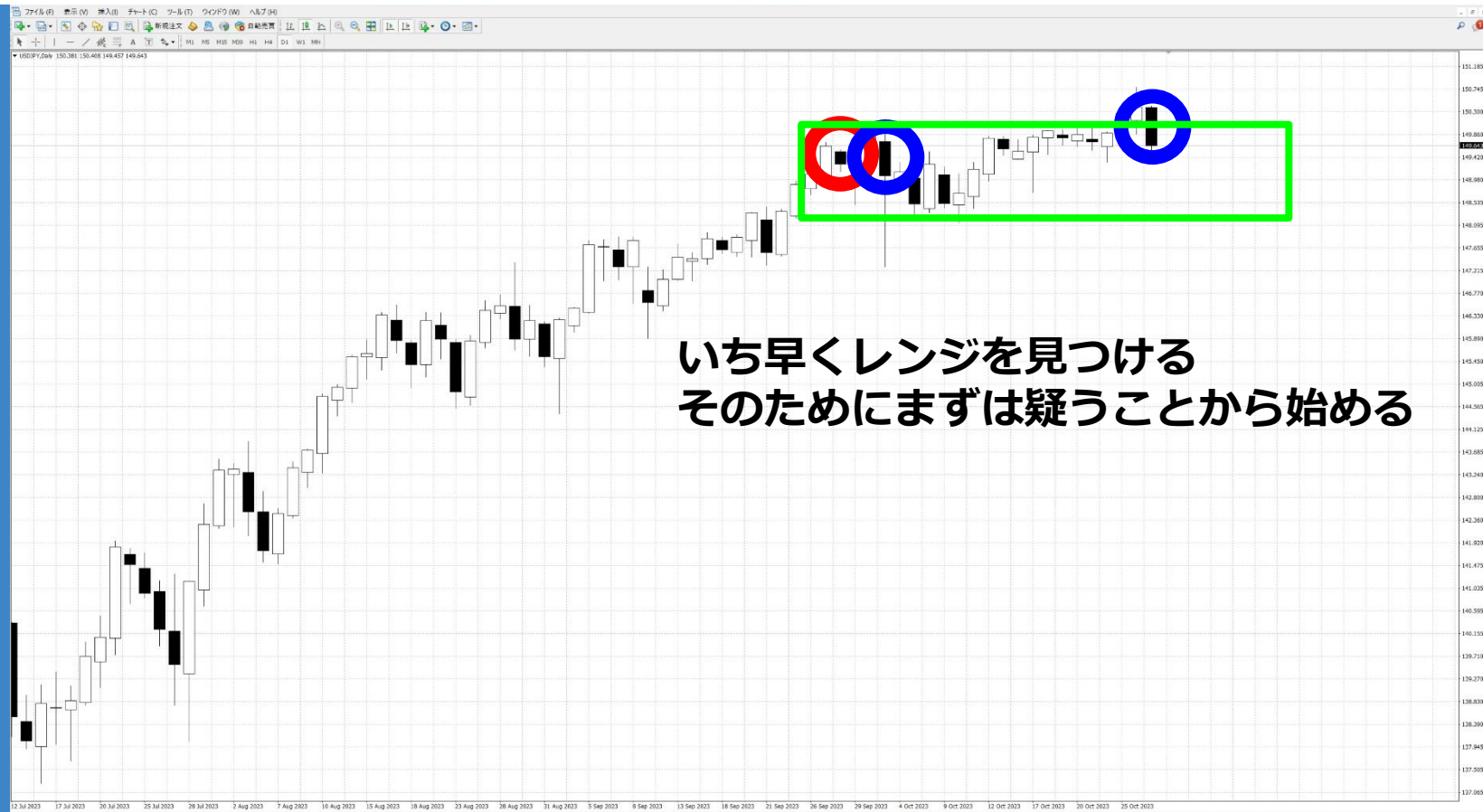
いち早くレンジを見つける  
そのためにまずは疑うことから始める



## 『毎年、数千万円を稼ぐトレードの秘密』

TAKA FX 氏

ドル円 日足



いち早くレンジを見つける  
そのためにまずは疑うことから始める

# 『毎年、数千万円を稼ぐトレードの秘密』

TAKA FX 氏

収益を上げるためには？

- ・ 勝ちトレードの勝ち額を増やす
- ・ 負けトレードを負け額減らす

**損益比率を上げる**

# 『毎年、数千万円を稼ぐトレードの秘密』

TAKA FX 氏

収益を上げるためには？

勝率というのは相手があつてのことなので  
自分だけでは**どうにもならない事もある。**

**損益率は100%自分自身の判断  
(相手に左右されない)**

# 『毎年、数千万円を稼ぐトレードの秘密』

TAKA FX 氏

収益を上げるためには？

# 自己を律する



# 『毎年、数千万円を稼ぐトレードの秘密』

TAKA FX 氏

損小利大を追求するために

- ・レンジが見えれば高値、安値が見える
- ・高安が見えればリスクが見える
- ・リスクが見えれば損小利大を意識できる

# 『毎年、数千万円を稼ぐトレードの秘密』

TAKA FX 氏

**まずは高値、安値を探す。全ての基本はここから**

順張りにしろ

逆張りにしろ

トレンドを見るにしろ

レンジを見るにしろ

**高値、安値がわからなければリスクの把握は出来ない**

# 『毎年、数千万円を稼ぐトレードの秘密』

TAKA FX 氏

## 収益改善はできることから

**Rakuten 楽天証券**

## ご注意事項

本資料は、勉強会の為に作成されたものであり、有価証券の取引、その他の取引の勧誘を目的としたものではありません。投資に関する最終決定はお客様ご自身の判断でなさるようお願いいたします。

本資料及び資料にある情報をいかなる目的で使用される場合におきましても、お客様の判断と責任において使用されるものであり、本資料及び資料にある情報の使用による結果について、当社は何らの責任を負うものではありません。

本資料で記載しております価格、数値、金利等は概算値または予測値であり、諸情勢により変化し、実際とは異なる場合がございます。また、本資料は将来の結果をお約束するものではなく、お取引をなさる際に実際に用いられる価格または数値を表すものでもございませんので、予めご了承くださいませようをお願いいたします。

## 外国為替証拠金取引（FX）のリスクと費用等について

### 外国為替証拠金取引(FX)の取引にかかるリスク

外国為替証拠金取引（FX）は、取引通貨の価格変動や、スワップポイントの支払いにより、損失が生じるおそれがあります。また、外国為替証拠金取引（FX）は少額の証拠金で、その差し入れた証拠金を上回る金額の取引をおこなうことができるため、大きな損失が発生する可能性があります。また、その損失額は差し入れた証拠金を上回るおそれがあります。

### 外国為替証拠金取引（FX）の取引にかかる費用等

外国為替証拠金取引（FX）の取引手数料は無料です。なお、取引にあたっては各通貨の売付価格と買付価格には差（スプレッド）があります。スプレッドは通貨ペアごとに異なります。

### 証拠金について

〔楽天FX口座〕レバレッジコースに応じて取引金額の4%～100%(最大レバレッジ25倍)の証拠金が必要となります。

(法人のお客様の場合は、取引金額に当社が定める証拠金率(\*)を乗じた金額以上の証拠金が必要となります。)

〔楽天MT4口座〕想定元本の4%以上の証拠金が必要となります。(法人のお客様の場合は、想定元本に当社が定める証拠金率(\*)を乗じた金額以上の証拠金が必要となります。)

\*当社は、金融先物取引業協会が算出した「為替リスク想定比率」以上となる証拠金率を通貨ペアごとに定めております。「為替リスク想定比率」とは、金融商品取引業等に関する内閣府令第117条第27項第1号に規定される定量的計算モデルを使い算出されるものです。

### スプレッドについて【（例外あり）について】

通常時は広告表示のスプレッドでお取引いただいておりますが、為替市場における取引高の低下又は売買が一方向に集中しているなどの状況においてはスプレッドが広がる場合があります。

また、広告表示の値は実際の取引時のスプレッドを保証するものではなく、お客様の約定結果による実質的なスプレッドが広告表示の値と合致しない場合がありますのでご注意ください。

なお、スプレッドの拡大は、以下のような状況において発生する場合があります。

- 平日早朝時（概ね6時30分～7時30分※サマータイム期間中は一時間繰り上がります）
- 国内外の金融市場休場日（海外のクリスマス休暇や年末年始など）
- 主要経済指標の発表前後
- 震災などの天変地異や政変又は金融・経済関連の重大な出来事などの突発事象の発生時

商号等：楽天証券株式会社／金融商品取引業者 関東財務局長（金商）第195号、商品先物取引業者

加入協会：日本証券業協会、一般社団法人金融先物取引業協会、日本商品先物取引協会、一般社団法人第二種金融商品取引業協会、一般社団法人日本投資顧問業協会

## 店頭CFD取引にかかるリスクと費用等について

### CFD取引にかかるリスク

CFD取引は、お取引の対象となる銘柄の価格変動、金利相当額、配当相当額、価格調整額の支払い、各国の経済、社会情勢、金融政策、金融指標等の変動により損失が生じるおそれがあり、投資元本が保証されたものではありません。また、CFD取引は差し入れた証拠金を上回る金額の取引をおこなうことができるため大きな損失が発生する可能性があります。その損失額は差し入れた証拠金を上回るおそれがあります。

### CFD取引にかかる費用等

CFD取引の取引手数料は無料です。なお、取引にあたっては各銘柄の売付価格と買付価格には差（スプレッド）があります。スプレッドは銘柄ごとに異なります。詳しくは取引説明書等をご確認ください。

### 証拠金について

株価指数CFDは個人口座、法人口座とも取引の額に対して10%以上、商品CFDは個人口座、法人口座とも取引の額に対して5%以上の証拠金が必要となります。

## 店頭通貨バイナリーオプション取引にかかるリスクと費用等について

### 店頭通貨バイナリーオプション取引にかかるリスク

当社の取扱う店頭通貨バイナリーオプションは満期時（判定時刻）に権利が自動行使されるヨーロピアンタイプのオプション取引です。取引対象である通貨の価格変動が予測通りとなった場合には利益が得られることもある反面、予想が外れ権利が消滅した場合、支払ったオプションの購入金額を全額失うこととなります。また、オプションの購入価格と売却価格には差（スプレッド）があり売却時に損失を被る可能性があります。

### 店頭通貨バイナリーオプション取引にかかる費用等

店頭通貨バイナリーオプション取引の取引手数料は無料です。

### オプションの購入価格について

1枚あたりの最大購入価格は999円です。

商号等：楽天証券株式会社／金融商品取引業者 関東財務局長（金商）第195号、商品先物取引業者

加入協会：日本証券業協会、一般社団法人金融先物取引業協会、日本商品先物取引協会、一般社団法人第二種金融商品取引業協会、一般社団法人日本投資顧問業協会