

# 楽天CFDランキングの見方

2023年9月29日（金）

楽天証券株式会社

FX事業部

李宗桓

9月25日<sup>(月)</sup> リリース



# 楽天CFD

月間ランキング



マーケット情報: 日経平均 32,315.05円 -363.57円 (09/26 15:15) ドル/円 148.86円 -0.02円 詳細

10月1日(日)~ 国内株式取引手数料 0円!



まだ間に合う!  
**ジュニアNISA**  
口座の開設は  
2023年9月末まで  
新規投資は12月末まで

ジュニアNISA口座の開設は  
2023年9月末まで! 申込はお  
早めに!

つなぎ売り  
応援キャンペーン  
**おいしい  
グルメが  
当たる!**  
エントリー期間:  
9月29日(金)16:00まで

おいしいグルメが当たる! お  
トクがいっぱい株主優待キヤ  
ンペーン

**新しいNISAの  
フェスティバル**  
2023.10.7(土) | 12:00 START  
締切間近

【セミナー】新しいNISAのフ  
ェスティバル開催決定! 申込  
受付中!

総合口座ログイン

ログインID

パスワード

画面キーボードを使う

**ログイン**

① ログインにお困りの方  
② 久しぶりに口座を利用されたいお客様へ  
③ ログイン追加認証を利用されたい方

10月1日(日)～ 国内株式取引手数料 0円!

ホーム > 楽天CFD

# 楽天CFD

文字サイズ  小  中  大

楽天CFD (SPEED、マーケットスピード II)

楽天MT4CFD (Meta Trader 4)

楽天CFD マーケットスピードII アンケートキャンペーン

取引後アンケートにご回答いただくと **200**ポイントプレゼント

エントリー期間: 2023年9月1日(金)0:00~9月30日(土)23:59まで

楽天CFD口座開設

株価指数・商品など世界で人気の約40銘柄がお取引ができるCFD商品です。最短5分~で口座開設が可能です! 楽天MT4CFDとは別商品となります。

楽天CFDの嬉しいポイント

楽天CFD口座をお持ちでない方

楽天CFD口座開設

総合口座ログイン

楽天CFD

・はじめのCFD

・楽天証券CFD

・取引ルール/取引

・取引銘柄

・取引口座

▶ 月間ランキング



# 月間ランキング

文字サイズ 小 中 大



楽天CFD取扱銘柄の売買代金と変動率のランキングを掲載しております。

※ 算出方法

売買代金ランキング：該当月における第1営業日から最終営業日までの各銘柄の売買代金合計をもとに算出

変動率ランキング：該当月の前月末の終値と該当月末の終値をもとに算出（変動率が大きい銘柄から順に表示）

## 楽天CFD月間ランキング

2023年8月

■ 売買代金ランキング

■ 変動率ランキング

楽天CFD口座をお持ちでない方

楽天CFD口座開設

総合口座ログイン ▾

楽天CFD

▶ はじめてのCFD

▶ 楽天証券CFDの魅力

▶ 取引ルール/取引時間

▶ 取扱銘柄

▶ 取引ツール

▶ 月間ランキング


▶ よくあるご質問

Rakuten  
Wallet

暗号資産

証拠金取引所は  
手数料がもらえる!





akuten  
楽天証券



検索



サポート



ログイン

10月1日(日)~

国内株式  
取引手数料 **0円!**

日経225 32,315.05 -363.57 TOPIX 2,371.94 -13.56

まだ間に合う!

ジュニアNISA  
口座の開設は  
2023年9月末まで

新規投資は12月末まで

ジュニアNISA口座の開設は2023年9月末まで！申込はお早めに！



NISA口座数  
楽天証券  
第1位

よくわかる解説や特集記事が充実♪

新NISA制度について



ホーム

ピックアップ

かぶまじこ (単元未満)

NISA・新NISA

確定拠出年金DeCo (イデコ)

ポイント投資

株主優待情報 (トウシル)


はじめての方へ

キャンペーン

取扱商品

サービス

マーケット情報



取引商品

取引商品トップ

国内株式

米国株式

中国・アセアン株式

投資信託

債券

FX

CFD


ハイブリッドオプション (レバレッジ)

先物・オプション

金・プラチナ・銀

おまかせ資産運用サービス

NISA (ニーザ)





取引商品

取引商品トップ

国内株式

米国株式

中国・アセアン株式

投資信託

債券

FX


CFD

楽天CFD


バイナリーオプション (らくオプ)

先物・オプション

金・プラチナ・銀



楽天CFD



楽天CFD口座開設プログラム

最大 **100** 万円  
キャッシュバック

エントリー費



株価指数・商品など世界で人気の約40銘柄がお取引ができるCFD商品です。  
楽天MT4CFDとは別商品となります。  
最短5分〜で口座開設が可能です！


## 楽天CFD



- 楽天CFDトップ >
- 取引ルール > サービス概要 >
- 注文方法 > 振替 >
- 取扱銘柄 > 月間ランキング >



株価指数・商品など世界で人気の約40銘柄が売買できるCFD商品です。  
楽天MT4CFDとは別商品となります。  
最速5分〜で口座開設が可能です！



## 月間ランキング



楽天CFD取扱銘柄の売買代金と変動率のランキングを掲載しております。

※ 算出方法

売買代金ランキング：該当月における第1営業日から最終営業日までの各銘柄の売買代金合計をもとに算出

変動率ランキング：該当月の前月末の終値と該当月末の終値をもとに算出（変動率が大きい銘柄から順に表示）


**楽天CFD月間ランキング**

# 楽天CFDランキングを活用！

---

よく取引されている銘柄は？

大きく動いた銘柄は？





# 楽天CFDランキングを活用！

---

よく取引されている銘柄は？




👑 売買代金 👑  
ランキング

大きく動いた銘柄は？



👑 変動率 👑  
ランキング



# 楽天CFDランキングを活用！

2023年8月

## ■ 売買代金ランキング

順位	銘柄
1	米国NQ100
2	日本225
3	WTI原油
4	金
5	香港HS50
6	米国500
7	米国30
8	北海原油
9	天然ガス
10	小麦

## ■ 変動率ランキング

順位	銘柄	変動率
1	小麦	↓ 11.4%
2	香港HS50	↓ 9.5%
3	中国H株	↓ 9.1%
4	シンガポール	↓ 7.6%
5	コーヒー	↓ 6.7%
6	天然ガス	↑ 6.6%
7	オランダ25	↓ 6.1%
8	コーン	↓ 5.9%
9	中国A50	↓ 5.4%
10	米国2000	↓ 5.3%



※売買代金ランキング：該当月における第1営業日から最終営業日までの各銘柄の売買代金合計をもとに算出  
※変動率ランキング：該当月の前月末の終値と該当月末の終値をもとに算出（変動率が大きい銘柄から順に表示）

# 楽天CFDランキングを活用！

2023年8月

## ■ 売買代金ランキング

順位	銘柄
1	米国NQ100
2	日本225
3	WTI原油
4	金
5	香港HS50
6	米国500
7	米国30
8	北海原油
9	天然ガス
10	小麦


最も取引された銘柄は


 米国NQ100



# 楽天CFDランキングを活用！

最も変動した銘柄は

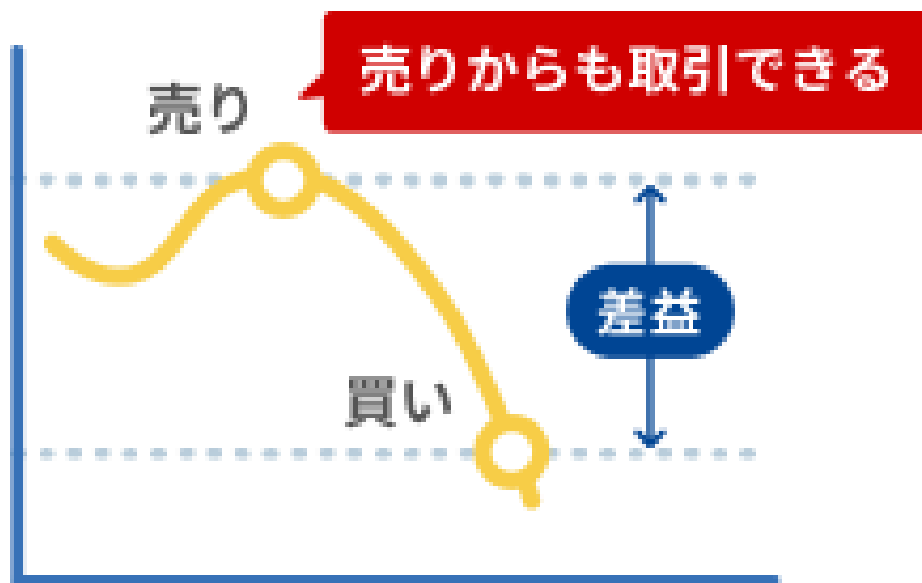
 小麦



## ■ 変動率ランキング

順位	銘柄	変動率	
1	小麦	↓	11.4%
2	香港HS50	↓	9.5%
3	中国H株	↓	9.1%
4	シンガポール	↓	7.6%
5	コーヒー	↓	6.7%
6	天然ガス	↑	6.6%
7	オランダ25	↓	6.1%
8	コーン	↓	5.9%
9	中国A50	↓	5.4%
10	米国2000	↓	5.3%

# CFDの魅力：売りからも取引できる！



- どの相場状況でも利益を狙える
- **上がる**と予想 ⇒ **買い**
- **下がる**と予想 ⇒ **売り**



# パソコン・スマートフォンどちらでも取引可能！

## \\ 高機能ツールで、いつでも取引可能！ //



# iSPEEDでのお取引



- シンプルで直感的な操作
- スマートフォンで手軽に取引
- OCO・IFD・IFD-OCO 注文が可能
- 証拠金の振替も可能

# マーケットスピードIIでのお取引



## MARKET SPEED II

- 取引に特化した「CFDトレーダー」
- トレードに必要な情報を集約
- 日本株・米国株・先物情報を網羅
- 売買別損益率など分析機能を搭載

# 楽天CFDの取引まで4ステップ

総合口座があれば  
即時口座開設！

STEP1

楽天CFD口座開設



STEP2

アプリをダウンロード



STEP3

CFDマスター口座へ入金



振替は瞬時に反映！

STEP4

取引スタート



**Rakuten 楽天証券**



## ご注意事項

本資料は、勉強会の為に作成されたものであり、有価証券の取引、その他の取引の勧誘を目的としたものではありません。投資に関する最終決定はお客様ご自身の判断でなさるようお願いいたします。

本資料及び資料にある情報をいかなる目的で使用される場合におきましても、お客様の判断と責任において使用されるものであり、本資料及び資料にある情報の使用による結果について、当社は何らの責任を負うものではありません。

本資料で記載しております価格、数値、金利等は概算値または予測値であり、諸情勢により変化し、実際とは異なる場合がございます。また、本資料は将来の結果をお約束するものではなく、お取引をなさる際に実際に用いられる価格または数値を表すものでもございませんので、予めご了承くださいませようをお願いいたします。

## 外国為替証拠金取引（FX）のリスクと費用等について

### 外国為替証拠金取引(FX)の取引にかかるリスク

外国為替証拠金取引（FX）は、取引通貨の価格変動や、スワップポイントの支払いにより、損失が生じるおそれがあります。また、外国為替証拠金取引（FX）は少額の証拠金で、その差し入れた証拠金を上回る金額の取引をおこなうことができるため、大きな損失が発生する可能性があります。また、その損失額は差し入れた証拠金を上回るおそれがあります。

### 外国為替証拠金取引（FX）の取引にかかる費用等

外国為替証拠金取引（FX）の取引手数料は無料です。なお、取引にあたっては各通貨の売付価格と買付価格には差（スプレッド）があります。スプレッドは通貨ペアごとに異なります。

### 証拠金について

〔楽天FX口座〕レバレッジコースに応じて取引金額の4%～100%(最大レバレッジ25倍)の証拠金が必要となります。

(法人のお客様の場合は、取引金額に当社が定める証拠金率(\*)を乗じた金額以上の証拠金が必要となります。)

〔楽天MT4口座〕想定元本の4%以上の証拠金が必要となります。(法人のお客様の場合は、想定元本に当社が定める証拠金率(\*)を乗じた金額以上の証拠金が必要となります。)

\*当社は、金融先物取引業協会が算出した「為替リスク想定比率」以上となる証拠金率を通貨ペアごとに定めております。「為替リスク想定比率」とは、金融商品取引業等に関する内閣府令第117条第27項第1号に規定される定量的計算モデルを使い算出されるものです。

### スプレッドについて【（例外あり）について】

通常時は広告表示のスプレッドでお取引いただいておりますが、為替市場における取引高の低下又は売買が一方向に集中しているなどの状況においてはスプレッドが広がる場合があります。

また、広告表示の値は実際の取引時のスプレッドを保証するものではなく、お客様の約定結果による実質的なスプレッドが広告表示の値と合致しない場合がありますのでご注意ください。

なお、スプレッドの拡大は、以下のような状況において発生する場合があります。

- 平日早朝時（概ね6時30分～7時30分※サマータイム期間中は一時間繰り上がります）
- 国内外の金融市場休場日（海外のクリスマス休暇や年末年始など）
- 主要経済指標の発表前後
- 震災などの天変地異や政変又は金融・経済関連の重大な出来事などの突発事象の発生時

商号等：楽天証券株式会社／金融商品取引業者 関東財務局長（金商）第195号、商品先物取引業者

加入協会：日本証券業協会、一般社団法人金融先物取引業協会、日本商品先物取引協会、一般社団法人第二種金融商品取引業協会、一般社団法人日本投資顧問業協会

## 店頭CFD取引にかかるリスクと費用等について

### CFD取引にかかるリスク

CFD取引は、お取引の対象となる銘柄の価格変動、金利相当額、配当相当額、価格調整額の支払い、各国の経済、社会情勢、金融政策、金融指標等の変動により損失が生じるおそれがあり、投資元本が保証されたものではありません。また、CFD取引は差し入れた証拠金を上回る金額の取引をおこなうことができるため大きな損失が発生する可能性があります、その損失額は差し入れた証拠金を上回るおそれがあります。

### CFD取引にかかる費用等

CFD取引の取引手数料は無料です。なお、取引にあたっては各銘柄の売付価格と買付価格には差（スプレッド）があります。スプレッドは銘柄ごとに異なります。詳しくは取引説明書等をご確認ください。

### 証拠金について

株価指数CFDは個人口座、法人口座とも取引の額に対して10%以上、商品CFDは個人口座、法人口座とも取引の額に対して5%以上の証拠金が必要となります。

## 店頭通貨バイナリーオプション取引にかかるリスクと費用等について

### 店頭通貨バイナリーオプション取引にかかるリスク

当社の取扱う店頭通貨バイナリーオプションは満期時（判定時刻）に権利が自動行使されるヨーロピアンタイプのオプション取引です。取引対象である通貨の価格変動が予測通りとなった場合には利益が得られることもある反面、予想が外れ権利が消滅した場合、支払ったオプションの購入金額を全額失うこととなります。また、オプションの購入価格と売却価格には差（スプレッド）があり売却時に損失を被る可能性があります。

### 店頭通貨バイナリーオプション取引にかかる費用等

店頭通貨バイナリーオプション取引の取引手数料は無料です。

### オプションの購入価格について

1枚あたりの最大購入価格は999円です。

商号等：楽天証券株式会社／金融商品取引業者 関東財務局長（金商）第195号、商品先物取引業者

加入協会：日本証券業協会、一般社団法人金融先物取引業協会、日本商品先物取引協会、一般社団法人第二種金融商品取引業協会、一般社団法人日本投資顧問業協会