

楽天証券オンラインセミナー 『楽天MT4らくらく攻略！初級』

2023年8月29日

アセンダント 山中康司

ディスクレームー

- 本セミナーで示す手法は、その内容の正確さや完全さを保証するものではありません。
- 本セミナーで示す手法は、あくまでも参考情報であり、アセンドントおよび楽天証券は、いかなる金融商品の売買を勧めるものではありません。
- アセンドントおよび楽天証券は、本セミナーで示す手法の利用により生ずるいかなる損害の責任を負うものではありません。
- 取引を行う際はリスクを熟知した上、完全なる自己責任において行ってください。

※なお、本日のセミナーでは具体的な取引手法については触れません。

楽天MT4で取引できるプロダクト

- FX
 - ドル円、クロス円、ドルストレート、外貨クロスから24通貨ペア
- CFD
 - 株価指数CFD
 - 日経225、NYダウ、ナスダックなど主要株価指数がminiを含め12種
 - 商品CFD
 - 貴金属、エネルギーの海外商品5種
- MT4とMarket Speedでは取引できるプロダクトに違いがあるため注意
- FXは24時間取引可能、CFDは約23時間取引可能

楽天MT4で取引する際の注意点

- 各種MT4
 - PC版（Windows）は楽天証券ウェブにログインし、マイページからダウンロードしてインストール
 - ウェブ版（Windows/Mac）はFX、CFDページの右側メニューから
 - スマホ版（iOS/android）は各アプリストアから
- それぞれデモ口座での利用も可能（当セミナーではPCデモ版を使用）
- 入出金について
 - MT4からは入出金できないため、楽天証券ウェブにログインし、マイページの「入出金・振替」から
- 証拠金について
 - FX、株価指数CFD、商品CFDはそれぞれ証拠金が別になる

MT4の初期画面

The screenshot displays the MT4 trading platform interface with several key components highlighted by a red border:

- Toolbar:** Located at the top, it contains icons for file operations, chart tools, and account management.
- Navigation Panel:** On the left, it lists various market data and analysis tools.
- Market Data Table:** A table showing exchange rates for various currency pairs.
- Chart Windows:** Four main chart windows are visible, each showing a different currency pair with candlestick and line data.
- Bottom Panel:** Contains a list of articles and a status bar.

通貨ペア	Bid	Ask
USDJPY	146.443	146.448
EURJPY	158.070	158.081
GBPJPY	184.151	184.171
AUDJPY	93.776	93.788
NZDJPY	86.428	86.456
ZARJPY	7.857	7.869
CADJPY	107.643	107.663
CHFJPY	165.544	165.572
EURUSD	1.07937	1.07943

名前	カテゴリ	日付
MQL5の圏論 (第14回) : 線形順序を持つ関手	テスト, 統合	2023.08.16
リプレイシステムの開発 市場シミュレーション (第4回) : 設定の調整(II)	例, テスター, トレーディングシステム, 統計と分析	2023.08.16
MQL5の圏論 (第13回) : データベーススキマを使用したカレンダーイベント	テスト, 統計と分析	2023.08.14
MQL5における圏論 (第12回) : 順序	トレーディングシステム, エキスパート, 統計と分析	2023.08.14
MQL5の圏論 (第11回) : グラフ	例, トレーディングシステム, エキスパート, 統計と分析	2023.08.14
古いトレンドトレーディング戦略の再検討 : 2つのストキャスティクス, MAとフィボナッチ	トレーディングシステム, エキスパートアドバイザー, エキスパート	2023.08.14

各ペインの機能

- メニューと各種機能のアイコン
- 気配値表示 = 通貨ペアリスト、ティックチャート
- ナビゲーター = インディケータ、エキスパートアドバイザ、スクリプト
- チャート = チャート表示、チャートから取引
- ターミナル
取引（ポジション、注文）、口座履歴（証拠金）等各種情報、アラーム設定、ライブラリ（EAやインジケータの入手）など
- 右下の接続状況は念の為に確認

気配値表示をアレンジ

- 気配値表示を右クリックして「通貨ペア」で表示したい通貨ペアを選ぶか、「すべて表示」で全通貨ペアを表示、各行を右クリックし「非表示」で表示数を減らす
- ドラッグ&ドロップで順序を変える
 - まとめて移動はできない
- 一日のレンジを表示する
 - 右クリックで「高値/安値」を選択
- セット→「名前をつけて保存」でアレンジを保存
 - 当資料では右の表示を保存して使用

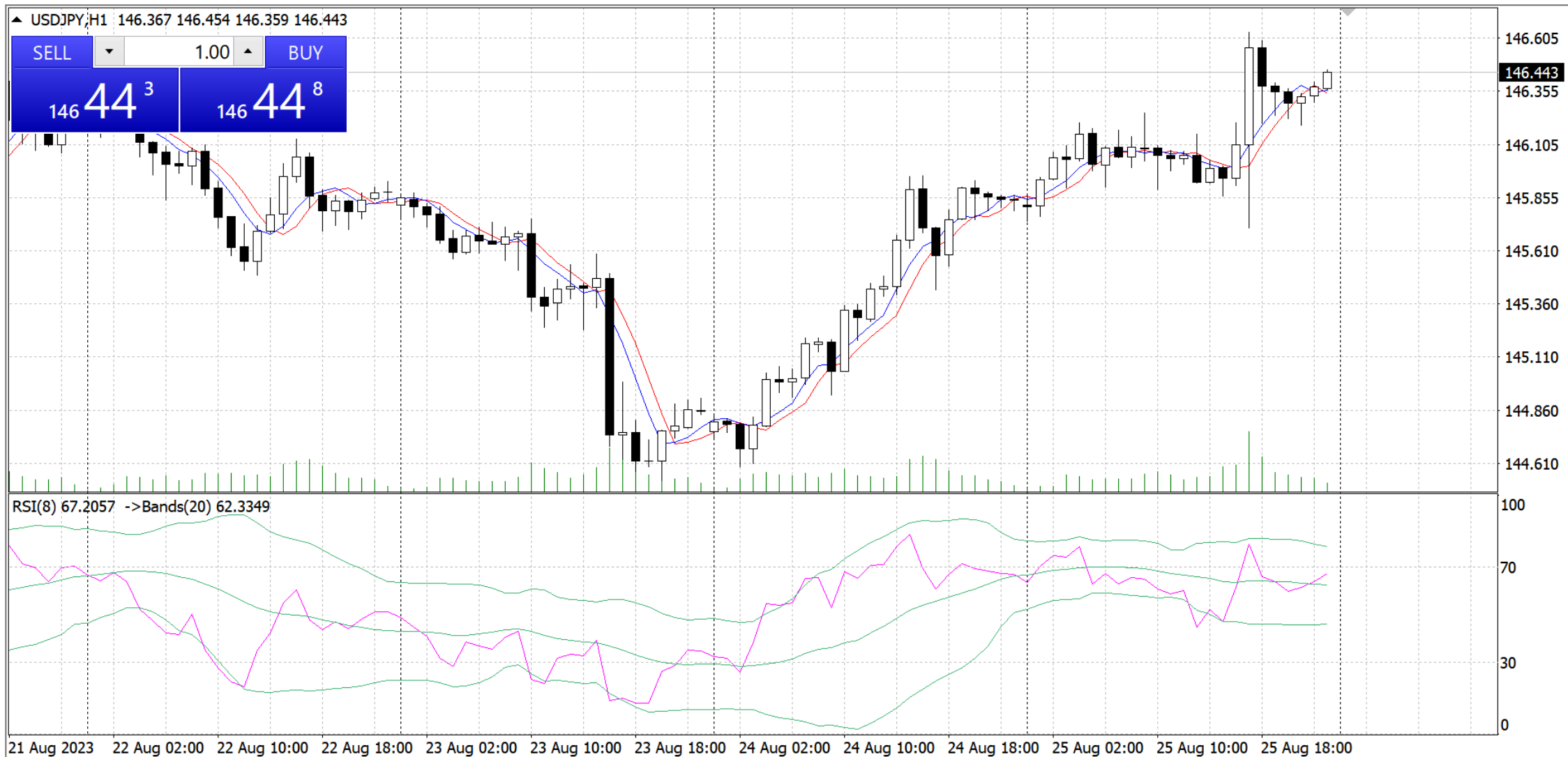
チャートをアレンジ

- チャート追加時に白背景（Black on White）ローソク足とする
- 変更したチャートを表示したら、チャート→定型チャート→定型として保存（テンプレート機能）で保存名を「default.tpl」で保存
- 予め表示しておきたいインジケータも含め、テンプレートは複数保存可能
- サブチャートの高さは境界をドラッグして変更
 - 右クリック「自動調整」で標準高に戻せる

チャートのプロパティ

- 色の設定
 - 基本設定は3種、自由にカスタマイズ可能
- 全般
 - チャートの右端移動 = チャートの右側部分に余白を空ける
 - Askのラインを表示 = BidとAskの両価格ラインを表示可能
 - 期間区切りを表示 = 時間軸に合わせ縦グリッドを追加
 - H1ならば1日、D1ならば1か月
- CFDの注意点
 - 取引開始が07:30（夏時間）のため、1時間足の区切りはXX:30～XX:30

ドル円チャート例（移動平均、RSI、RSIBB）



移動平均線のパラメータ

- 複数の移動平均線を同時に表示
 - ひとつずつ設定しテンプレート保存で対応
- 移動平均線のプロパティ

Moving Average

パラメーター レベル表示 表示選択

期間: 5 表示移動: 0

移動平均の種類: Simple

適用価格: Open

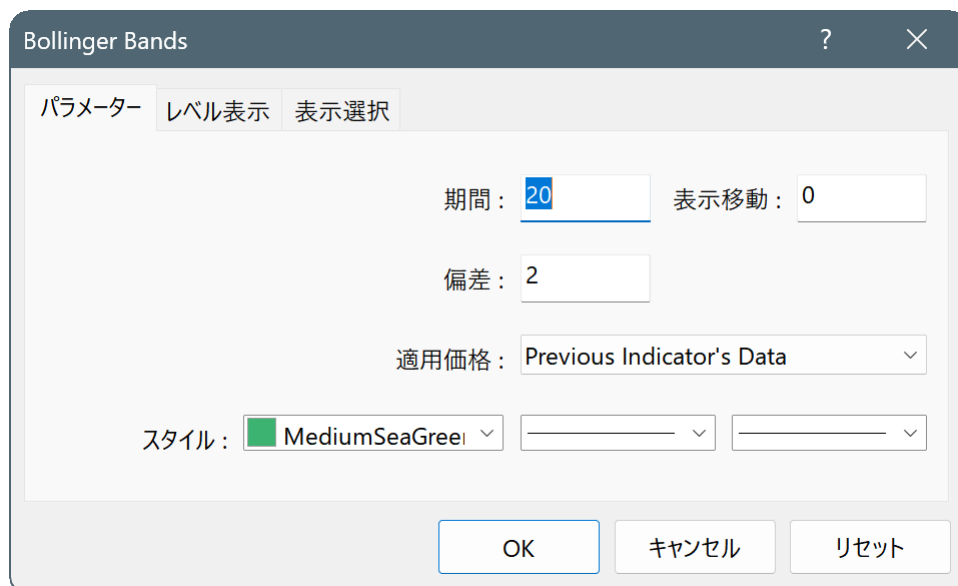
スタイル: Red

OK キャンセル リセット

- 表示移動 = 先行表示
- 種別 = 単純、指数平滑、（指数平滑）、加重
- 適用価格 = 各四本値、中値、ピボット、終値加重ピボット
 - 指標の指標を表示するためPreviousとFirstがある

RSIのBBを表示

- 指標の指標
 - Indicator of Indicator 指標A (RSI) の指標B (BB)
- RSIBB (RSIボリンジャー)
 1. 最初にRSIを表示する (ナビゲータからドラッグ&ドロップ)
 2. RSIの上にBBを表示し、「適用価格」をPrevious Indicator's Dataを選ぶ



The image shows a dialog box titled "Bollinger Bands" with a close button (X) and a help button (?). The dialog has three tabs: "パラメーター" (Parameters), "レベル表示" (Level Display), and "表示選択" (Display Selection). The "パラメーター" tab is active. It contains the following fields:

- 期間 (Period): 20
- 表示移動 (Display Shift): 0
- 偏差 (Deviation): 2
- 適用価格 (Apply Price): Previous Indicator's Data
- スタイル (Style): MediumSeaGreen

At the bottom of the dialog are three buttons: "OK", "キャンセル" (Cancel), and "リセット" (Reset).

MACDとオシレータのプロパティ

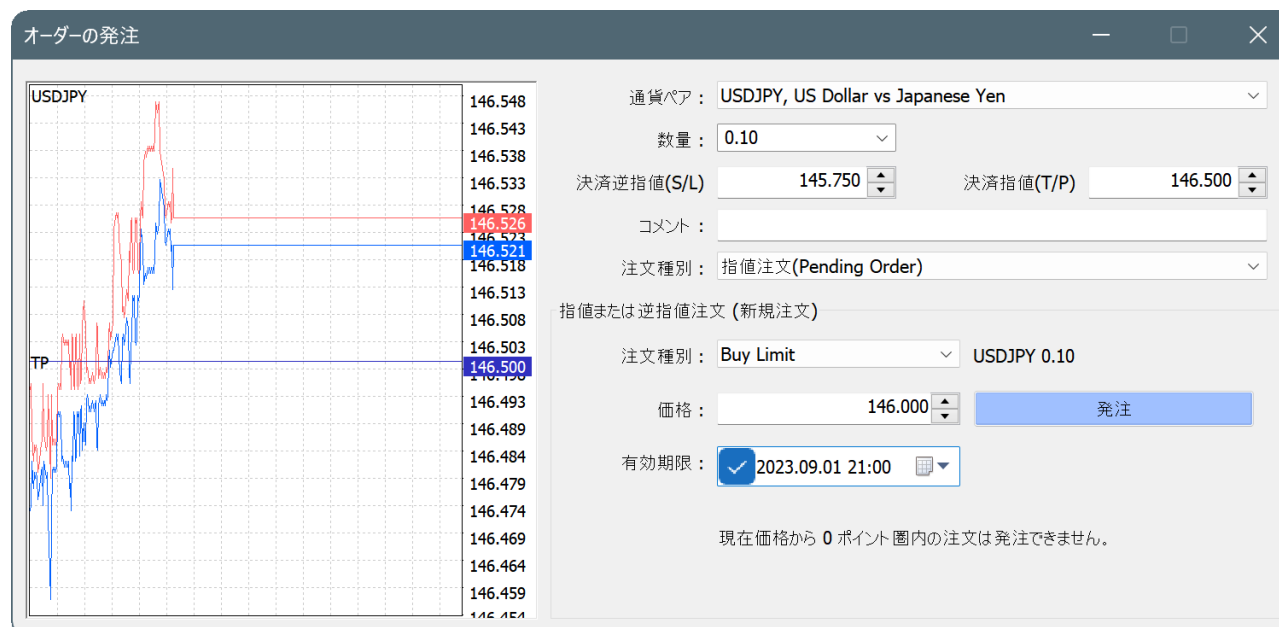
- MACDをラインで表示したい
 - 自分で編集するか、編集された指標をライブラリからダウンロード

名前	説明	レーティング	日付
MACD	Based on MACD.	☆☆☆☆☆	2011.12.06
MACD	View price in MACD	☆☆☆☆☆	2020.10.27
MACD	MACD indicator.	☆☆☆☆☆	2014.06.04
MACD + Flat Market Detector	This is the standard MACD indicator drawing two flat lines instead of a signal line. It allows you to detect and trade flat markets.	☆☆☆☆☆	2012.06.18
MACD Candle Indicator for Mt4	Displays colored bars for MACD indicator above or below the zero level. Configurable with alerts.	☆☆☆☆☆	2019.02.06
MACD Histogram WIS	MACD lines and histogram for the Impulse trading system.	☆☆☆☆☆	2009.07.09

- ライブラリ等、カスタム指標はPC版のみ対応
- レベル表示 = 特定の数値レベルを表示
 - 主にサブチャートに表示する指標で利用
- 上限・下限 = サブチャートの上限・下限を固定する
 - 同種の指標を同じサブチャートに表示する場合に利用
 - 上限、下限を同じ数字で固定しないと表示がずれてしまうため

取引の基本

- 成行売買（ワンクリック取引）
 - 初回のみ利用に承諾が必要（ポップアップ画面）
 - 承諾後はワンクリックトレードパネルから
 - 1取引単位はFXの場合、10万通貨であることに注意
- 指値、逆指値、複合注文（新規発注）はチャートを右クリックして「注文発注」
 - IFO注文の例



注文・取引の確認と決済

- ターミナルの取引タブで確認

注文番号 /	時間	取引種別	数量	通貨ペア	価格	決済逆指値(S/L)	決済指値(T/P)	価格	手数料	スワップ	損益
50130553	2023.08.28 01:53:36	sell	0.10	usdjpy	146.503	0.000	0.000	146.539	0	0	-360
残高: 5 000 000 JPY 有効証拠金: 4 999 640 必要証拠金: 58 601 余剰証拠金: 4 941 039 証拠金維持率: 8531.63%											
50130584	2023.08.28 01:55:24	buy limit	0.10	usdjpy	146.000	145.750	146.500	146.539			

- 証拠金残高の上取引、下に注文
 - 右端の×で取引は決済、注文は取消
 - 選択して右クリックで注文の変更または取消
 - 成行取引した場合の決済注文の追加、注文内容の変更など
- 全決済、全取消はスクリプトで可能（右端の×のほうが速い）
 - CloseAllTrades、CloseAllBuySell
 - スクリプトはターミナルのライブラリから
- 部分決済は不可能（ポジションを複数持つことで対応）

チャートからの注文操作

- チャート上の注文ライン
 - ドラッグによる変更も可能（詳細設定は右クリック）
- チャート上の取引ライン
 - ドラッグすると決済注文追加が可能（詳細設定は右クリック）
- 注文、取引はチャート上からの操作よりもターミナルからの操作が確実
 - チャート上の各ラインの#番号はターミナルの注文番号と同じ
- 市場が閉まっている時間帯は注文操作はできない

セミナーサポート掲示板

<http://seminar-support.bbs.fc2.com>

セミナーサポート掲示板

Total:387



[一覧（新規投稿）](#) | [Home](#) | [ワード検索](#) | [使い方](#) | [携帯へURLを送る](#) | [管理](#)

お名前	<input type="text"/>
件名	<input type="text"/>
メッセージ	<div><p> 絵文字</p><p> 絵文字</p><p> 絵文字</p><p> 動画</p></div> <input type="text"/>
画像	<input type="text"/> <input type="button" value="参照..."/>
メールアドレス	<input type="text"/>
ホームページ	<input type="text"/>
アイコン	アイコンなし ▾
文字色	<input type="radio"/> <input type="radio"/> <input type="radio"/> <input type="radio"/> <input type="radio"/> <input type="radio"/> <input type="radio"/> <input type="radio"/>
編集/削除パスワード	<input type="text"/>
プレビューする	<input type="checkbox"/> (投稿前に、内容をプレビューして確認できます)

※ 楽天証券の商品自体に関する問い合わせは楽天証券にお願いします

ご注意事項

本資料は、勉強会の為に作成されたものであり、有価証券の取引、その他の取引の勧誘を目的としたものではありません。投資に関する最終決定はお客様ご自身の判断でなさるようお願いいたします。

本資料及び資料にある情報をいかなる目的で使用される場合におきましても、お客様の判断と責任において使用されるものであり、本資料及び資料にある情報の使用による結果について、当社は何らの責任を負うものではありません。

本資料で記載しております価格、数値、金利等は概算値または予測値であり、諸情勢により変化し、実際とは異なる場合がございます。また、本資料は将来の結果をお約束するものではなく、お取引をなさる際に実際に用いられる価格または数値を表すものでもございませんので、予めご了承くださいませようをお願いいたします。

外国為替証拠金取引（FX）のリスクと費用等について

外国為替証拠金取引(FX)の取引にかかるリスク

外国為替証拠金取引（FX）は、取引通貨の価格変動や、スワップポイントの支払いにより、損失が生じるおそれがあります。また、外国為替証拠金取引（FX）は少額の証拠金で、その差し入れた証拠金を上回る金額の取引をおこなうことができるため、大きな損失が発生する可能性があります。また、その損失額は差し入れた証拠金を上回るおそれがあります。

外国為替証拠金取引（FX）の取引にかかる費用等

外国為替証拠金取引（FX）の取引手数料は無料です。なお、取引にあたっては各通貨の売付価格と買付価格には差（スプレッド）があります。スプレッドは通貨ペアごとに異なります。

証拠金について

〔楽天FX口座〕レバレッジコースに応じて取引金額の4%～100%(最大レバレッジ25倍)の証拠金が必要となります。

(法人のお客様の場合は、取引金額に当社が定める証拠金率(*)を乗じた金額以上の証拠金が必要となります。)

〔楽天MT4口座〕想定元本の4%以上の証拠金が必要となります。(法人のお客様の場合は、想定元本に当社が定める証拠金率(*)を乗じた金額以上の証拠金が必要となります。)

*当社は、金融先物取引業協会が算出した「為替リスク想定比率」以上となる証拠金率を通貨ペアごとに定めております。「為替リスク想定比率」とは、金融商品取引業等に関する内閣府令第117条第27項第1号に規定される定量的計算モデルを使い算出されるものです。

スプレッドについて【(例外あり) について】

通常時は広告表示のスプレッドでお取引いただいておりますが、為替市場における取引高の低下又は売買が一方向に集中しているなどの状況においてはスプレッドが広がる場合があります。

また、広告表示の値は実際の取引時のスプレッドを保証するものではなく、お客様の約定結果による実質的なスプレッドが広告表示の値と合致しない場合がありますのでご注意ください。

なお、スプレッドの拡大は、以下のような状況において発生する場合があります。

- 平日早朝時（概ね6時30分～7時30分※サマータイム期間中は一時間繰り上がります）
- 国内外の金融市場休場日（海外のクリスマス休暇や年末年始など）
- 主要経済指標の発表前後
- 震災などの天変地異や政変又は金融・経済関連の重大な出来事などの突発事象の発生時

商号等：楽天証券株式会社／金融商品取引業者 関東財務局長（金商）第195号、商品先物取引業者

加入協会：日本証券業協会、一般社団法人金融先物取引業協会、日本商品先物取引協会、一般社団法人第二種金融商品取引業協会、一般社団法人日本投資顧問業協会

店頭CFD取引にかかるリスクと費用等について

CFD取引にかかるリスク

CFD取引は、お取引の対象となる銘柄の価格変動、金利相当額、配当相当額、価格調整額の支払い、各国の経済、社会情勢、金融政策、金融指標等の変動により損失が生じるおそれがあり、投資元本が保証されたものではありません。また、CFD取引は差し入れた証拠金を上回る金額の取引をおこなうことができるため大きな損失が発生する可能性があります、その損失額は差し入れた証拠金を上回るおそれがあります。

CFD取引にかかる費用等

CFD取引の取引手数料は無料です。なお、取引にあたっては各銘柄の売付価格と買付価格には差（スプレッド）があります。スプレッドは銘柄ごとに異なります。詳しくは取引説明書等をご確認ください。

証拠金について

株価指数CFDは個人口座、法人口座とも取引の額に対して10%以上、商品CFDは個人口座、法人口座とも取引の額に対して5%以上の証拠金が必要となります。

店頭通貨バイナリーオプション取引にかかるリスクと費用等について

店頭通貨バイナリーオプション取引にかかるリスク

当社の取扱う店頭通貨バイナリーオプションは満期時（判定時刻）に権利が自動行使されるヨーロピアンタイプのオプション取引です。取引対象である通貨の価格変動が予測通りとなった場合には利益が得られることもある反面、予想が外れ権利が消滅した場合、支払ったオプションの購入金額を全額失うこととなります。また、オプションの購入価格と売却価格には差（スプレッド）があり売却時に損失を被る可能性があります。

店頭通貨バイナリーオプション取引にかかる費用等

店頭通貨バイナリーオプション取引の取引手数料は無料です。

オプションの購入価格について

1枚あたりの最大購入価格は999円です。

商号等：楽天証券株式会社／金融商品取引業者 関東財務局長（金商）第195号、商品先物取引業者

加入協会：日本証券業協会、一般社団法人金融先物取引業協会、日本商品先物取引協会、一般社団法人第二種金融商品取引業協会、一般社団法人日本投資顧問業協会

Rakuten 楽天証券