

CFDの基本説明

2023年7月28日（金）

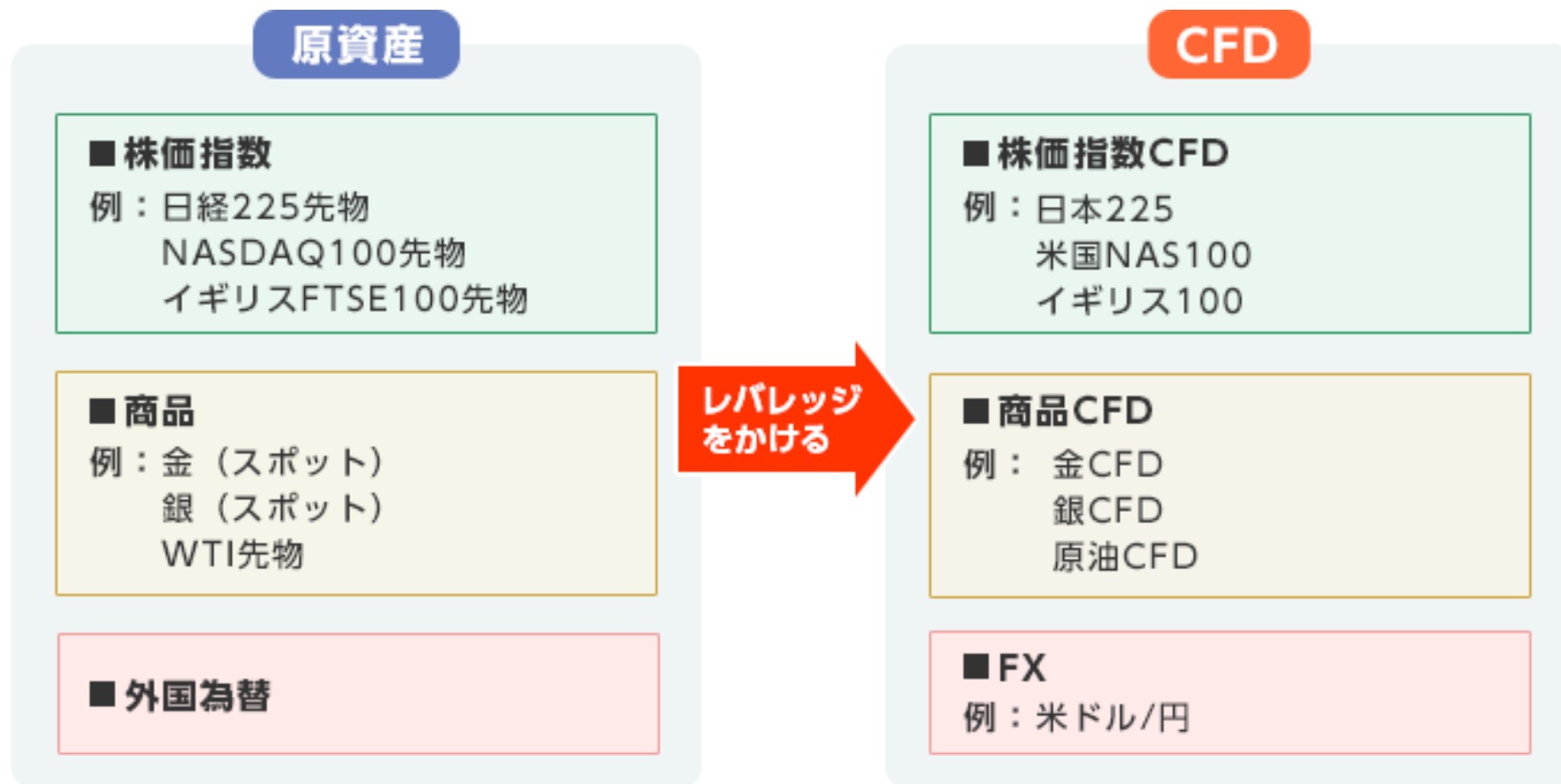
楽天証券株式会社

FX事業部

李宗桓

CFDとは？

- Contract For Difference の略（= 差金決済取引）
- 少額の証拠金で大きな額を取引可能

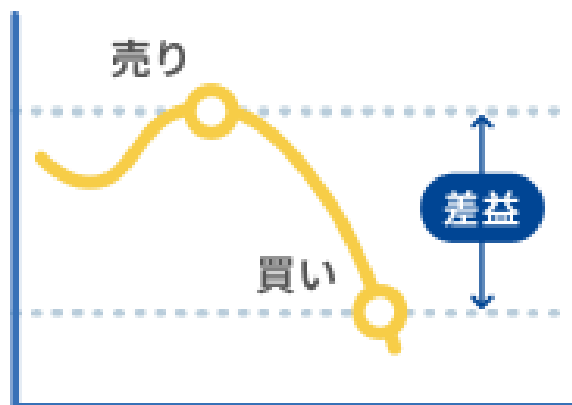


CFDの魅力


世界中の資産に投資できる



売りからも取引できる



少額から取引できる



CFDの魅力：世界中の資産に投資できる！

全38銘柄に投資可能！！



■ 指数CFD：23種類

米国500、日本225など

■ 商品CFD：14種類

金、WTI原油、天然ガスなど

■ バラエティCFD：1種類

米国VI

CFDの魅力：世界中の資産に投資できる！

∪ 指数CFDは23銘柄 ∪

アメリカ

米国NQ100
米国2000
米国500
米国400
米国TEC
米国30

日本

日本225
日本TPX

ヨーロッパ

フランス40
イタリア40
スペイン35
オランダ25
スイス20
ドイツ40
ユーロ50
英国100

アジア・オセアニア

オーストラリア200
シンガポール
中国A50
中国H株
香港HS50
インド50
台湾50

CFDの魅力：世界中の資産に投資できる！

商品CFDは14銘柄

VIX指数

米国VIX

エネルギー

WTI原油
北海原油
天然ガス

貴金属

パラジウム
プラチナ
金
銀
銅

農産物

コーヒー
コーン
ココア
大豆
小麦
粗糖

CFDの魅力：少額から取引できる！



■ 代表的な銘柄の必要証拠金



日本225：約 **3,200円**



米国500：約 **6,300円**



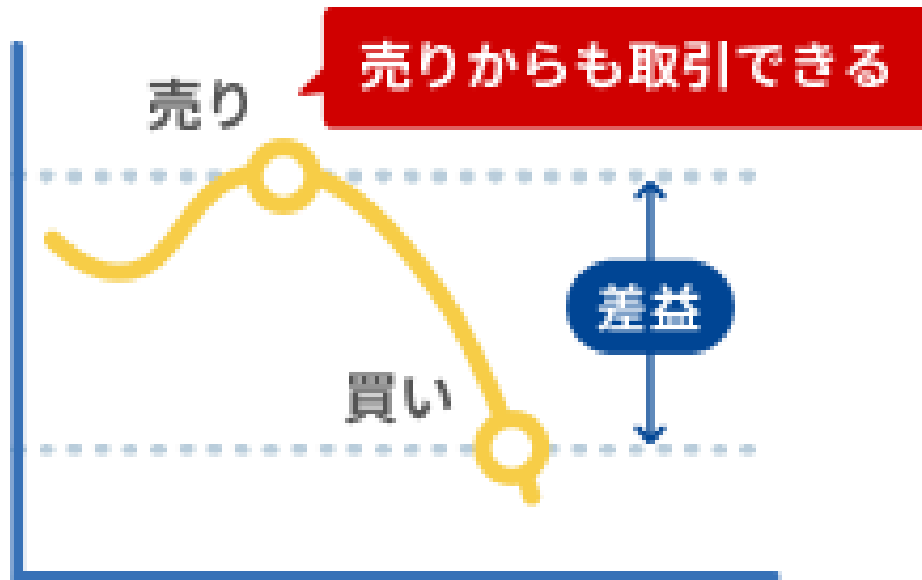
WTI原油：約 **5,300円**



金：約 **13,800円**

※ 2023年7月21日の相場を参照した、当社調べによる例です。最低必要証拠金は相場の状況や為替レートにより変動いたします。

CFDの魅力：売りからも取引できる！



- どの相場状況でも利益を狙える
- **上がる**と予想 ⇒ **買い**
- **下がる**と予想 ⇒ **売り**
- ほぼ24時間取引できる

※ 取引時間は銘柄ごとに異なります。また、海外市場におけるサマータイムなどにより取引時間が変わることがあります。

金をCFD・現物・先物で買うと...？

	楽天CFD	現物	先物（三二）
取引手数料（税込）	無料	買付代金の1.65%	77円 / 枚
取引時間	7:00-翌5:55	9:00～15:00 17:15～24:00	8:45～15:15 16:30～翌6:00
発注時必要資金	約13,800円 / toz	約8,800円 / g	約19,800円 / 100g
新規の売り注文	可	不可	可
レバレッジ	20倍	1倍	44倍
限月	なし	なし	あり

※ 2023年7月21日（金）の相場を参照した、当社調べによる例です。各数値は相場の状況や為替レートにより変動いたします。
※ 取引時間はサマータイムを表示しております。標準時間は楽天CFD 取引時間のWebページをご覧ください。

楽天CFDと楽天MT4CFDの違い

楽天CFD		楽天MT4CFD
38	銘柄数	17
マーケットスピードⅡ iSPEED	取引ツール	MT4 (Web版、PC版、 スマートフォン版)
不可	自動売買	可
CFDマスター口座から 自動で振替	証拠金管理	証券内の各種口座から 手動で振替
有	追証	無
総合口座	必要口座	FX口座

楽天CFDを始めるには



STEP1 楽天CFD口座開設

∥ パソコン・スマートフォン どちらでも口座開設可能！ ∥

STEP1

楽天CFD口座開設



Web 総合口座にログイン後

1. 右上「マイメニュー」
2. 「申込が必要なお取引」
3. 「楽天CFD取引口座」

※iSPEED、マーケットスピードⅡからも可能

楽天CFD口座開設：Web（パソコン）

1. Web総合口座にログイン

Rakuten 楽天証券

サポート

マネーブリッジ

入金

注文

国内株式

銘柄・用語を入力



マイメニュー
口座管理・入金など

マーケット

国内株式

外国株式
米国株・海外ETF

FX

金・プラチナ

債券

その他商品

投資信託

ロボアド
楽ラップ他

つみたてNISA
NISA

確定拠出年金
iDeCo

ポイント
投資



キャンペーン

セミナー・IR説明会

お知らせ

家族プログラム

Myクーポン

おすすめマネー本

楽天グループサービス

さま

部店-お客様コード(口座番号):

前回ログイン日時:

ホーム画面の見方

お知らせ 重要なお知らせ お知らせ お得な情報 すべて>



資産合計

金額非表示

保有商品一覧

お気に入り一覧

※楽天銀行残高除く

評価損益

円

買付可能額

円

入金

出金

※楽天銀行利用可能額含む

今日のご注文

注文 0 件 約定 0 件

保有商品

時価評価額

評価損益

余力

国内株式

米国株式買付可能額



ポイント投資 設定状況

楽天ポイントコース



楽天CFD口座開設：Web（パソコン）

2. 右上「マイメニュー」⇒「申込が必要なお取引」をクリック

Rakuten 楽天証券



サポート



マネーブリッジ



入金



注文

国内株式

銘柄・用語を入力



マイメニュー

口座管理・入金など

口座管理 >

資産残高・保有商品

保有商品一覧

- ▶ 国内株式
- ▶ 投資信託
- ▶ 米国株式

資産の推移

ポートフォリオ

外貨資産残高

トータルリターン

パフォーマンスレポート

資産状況サマリーレポート

取引履歴

取引履歴（商品別売買履歴）

- ▶ 国内株式
- ▶ 投資信託
- ▶ 米国株式

損益・税金履歴

実現損益

特定口座損益（譲渡益税）

年間損益計算（一般口座・その他）

確定申告サポート

入金・振替

入金

外貨入金

出金

入出金履歴

口座明細（精算履歴）

配当・分配金

追証・不足金

マネーブリッジ →

お客様情報の設定・変更

お客様情報一覧

基本情報・マイナンバー・口座 （NISA・特定・未成年）

家族プログラム

入出金口座

申込が必要なお取引 （信用、先物・オプション、FXなど）

各商品に関する設定

- ▶ 国内株式
- ▶ 外国株式
- ▶ 投資信託
- ▶ 金・プラチナ
- ▶ 外国債券

ポイント設定・SPU

Myクーポン

ご家族・お友達紹介

取引報告書等（電子書面）

メールサービス

お取引に関わる重要書面 （取引説明書閲覧）

移管・買取請求

楽天CFD口座開設：Web（パソコン）

3. 「楽天CFD」より口座開設申込

申込が必要なお取引

- 海外先物取引を開設される場合、先物・オプション取引口座、外国証券取引口座の開設が必要になります。

取引	状況	お手続き
信用取引(国内株/米国株)	未開設	▶ 申込
先物・オプション取引	未開設	▶ 申込
海外先物取引	未開設	▶ 申込
FX	未開設	▶ 申込
MT4	未開設	▶ 申込
楽天CFD	未開設	▶ 申込
楽天MT4CFD	未開設	▶ 申込
バイナリーオプション	未開設	▶ 申込
外国証券(為替取引/米国株式/中国株式/アセアン株式/外国債券)	2021/06/16 開設済	取引可
外貨建MMF	2021/06/16 開設済	取引可
金・プラチナ取引(現物・積立)	未申請	▶ 申込

楽天CFD口座開設：Web（スマートフォン）

1. Web総合口座にログイン

The screenshot shows the Rakuten CFD mobile app interface. At the top, there is a navigation bar with a menu icon, the Rakuten logo, and icons for support, notifications, and a user profile. Below this is a dark status bar displaying market data: 日経225 32,370.94 -119.58 [07/21 13:44] and NYダウ 35,225.18 +163.97 [07]. The main content area shows the user's name 'さま' and a question mark icon. Below that, there are links for '金額表示' and '保有商品一覧'. The '資産合計' section shows a balance of '- 円' with a note '※楽天銀行残高除く' and a dropdown for '評価損益'. A red downward arrow indicates a collapsed section. Below this, a box displays '買付可能額' as '- 円' and '今日のご注文' as '注文 0件 / 約定 0件'. At the bottom, there is a promotional banner for '今日はどんな日?' featuring a horoscope for the Leo zodiac sign.

楽天CFD口座開設：Web（スマートフォン）

2. 右上「マイメニュー」⇒「お客様情報の設定・変更」をタップ



楽天CFD口座開設：Web（スマートフォン）

3. 「申込が必要なお取引」をタップ



楽天CFD口座開設：Web（スマートフォン）

4. 「楽天CFD取引口座」より口座開設申込



楽天CFD口座開設：マーケットスピードⅡ

1. ログイン後、右上「WEB」をクリック

The screenshot displays the Rakuten CFD trading platform interface. The top navigation bar includes several icons and a 'WEB' button, which is highlighted with a red box. Below the navigation bar, there is a '注文' (Order) button and a 'ログアウト' (Logout) button. The main content area shows account information, including a balance of 0円 and a timestamp of 2023/07/21 14:21. A table with the following columns is visible: '前日比率' (Previous Day Ratio), '評価損益' (Evaluation Profit/Loss), '時価評価額(外貨)' (Market Value Evaluation Amount (Foreign Currency)), and '参考為替レート' (Reference Exchange Rate). The table contains two rows of data, both showing 0 and 0.00%.

	前日比率	評価損益 !	時価評価額(外貨)	参考為替レート
0	0.00%	0		
0	0.00%			

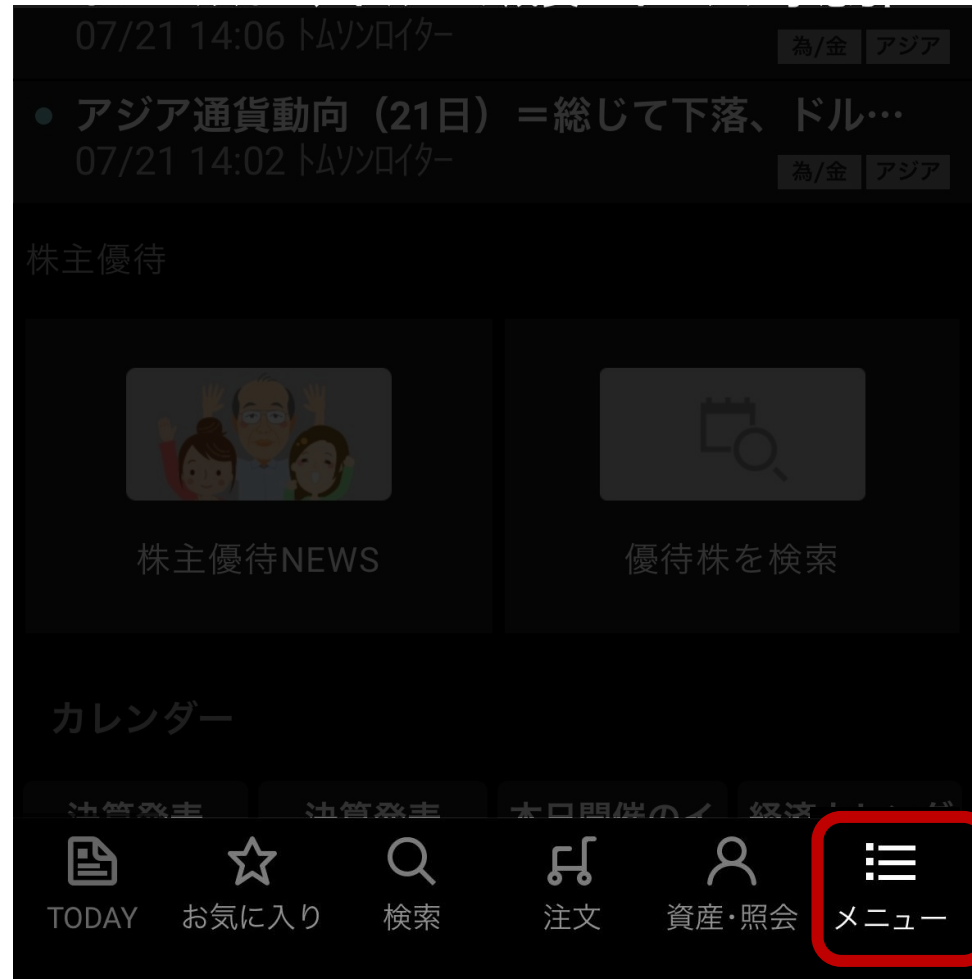
楽天CFD口座開設：マーケットスピードⅡ

4. 「楽天CFD」より口座開設申込



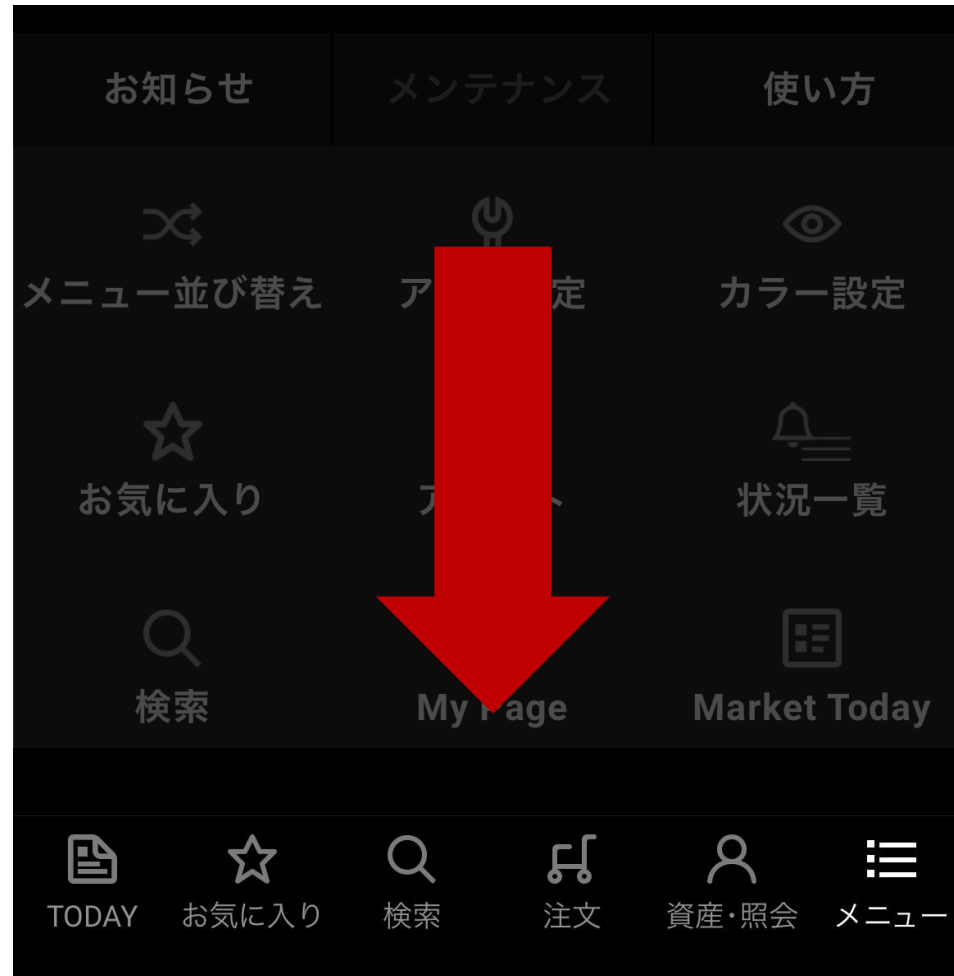
楽天CFD口座開設：iSPEED

1. ログイン後「メニュー」をタップ



楽天CFD口座開設：iSPEED

2. メニュー画面を下にスクロール



楽天CFD口座開設 : iSPEED

3. 「楽天CFD口座申込」より口座開設申込

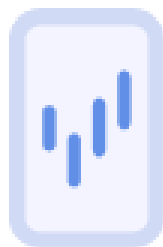


STEP2 アプリをダウンロード

∥ パソコン・スマートフォンどちらでも取引可能！ ∥

STEP2

アプリをダウンロード

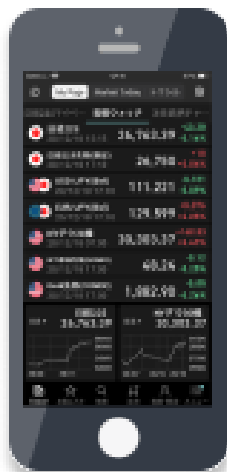


※マーケットスピード II はWindowsのみの対応です

STEP2 アプリをダウンロード

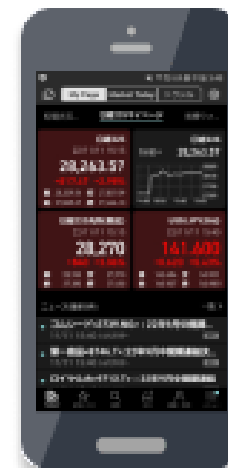


iPhoneをご利用の方



※App storeからも
ダウンロードいただけます

Androidをご利用の方



※Google Play ストアからも
ダウンロードいただけます

STEP2 アプリをダウンロード



楽天証券ホームページ▶「ツール・アプリ」

Rakuten 楽天証券

よくあるご質問

お客様サポート

サイト内検索

はじめての方へ

商品

サービス

手数料

ツール・アプリ

キャンペーン 国内株式・信用 かぶミニ

ホーム > 楽天CFD

楽天CFD

楽天CFD (iSPEED、マーケッ

▶ はじめてのCFD ▶ 取引ルール

ツール・アプリ

さまざまな投資スタイルに対応する、充実のラインアップ。

ツール・アプリトップ >



for パソコン

- マーケットスピード II
- マーケットスピード
- マーケットスピード for Mac
- マーケットスピード II RSS
- マーケットスピードFX
- 楽天MT4

※マーケットスピード II はWindowsのみの対応です

STEP3 CFDマスター口座へ入金

!! 資金の振替は簡単・スグ完結!!

STEP3

CFDマスター口座へ入金



ご入金



Rakuten
楽天証券

1. 総合口座に入金



Rakuten
楽天証券

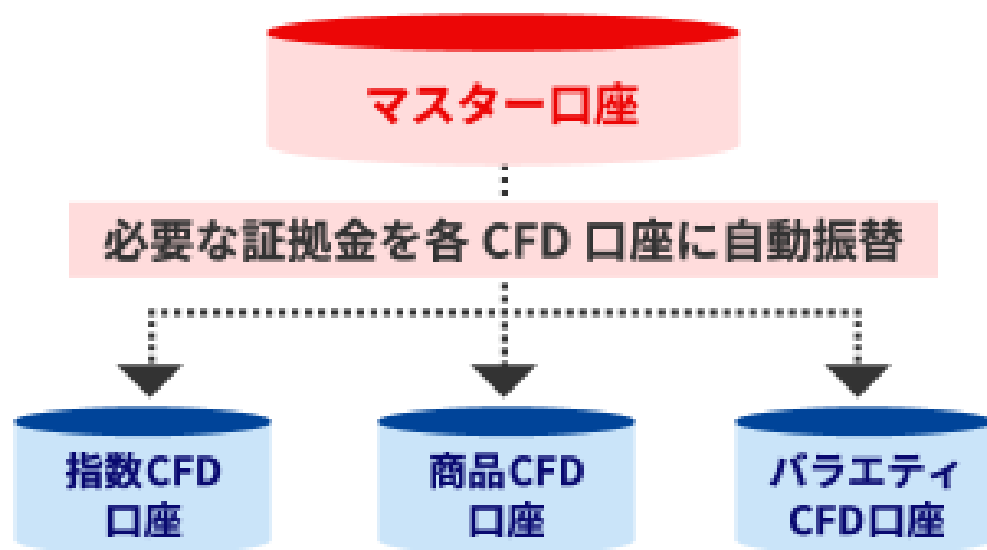
振替

2. CFD口座に振替

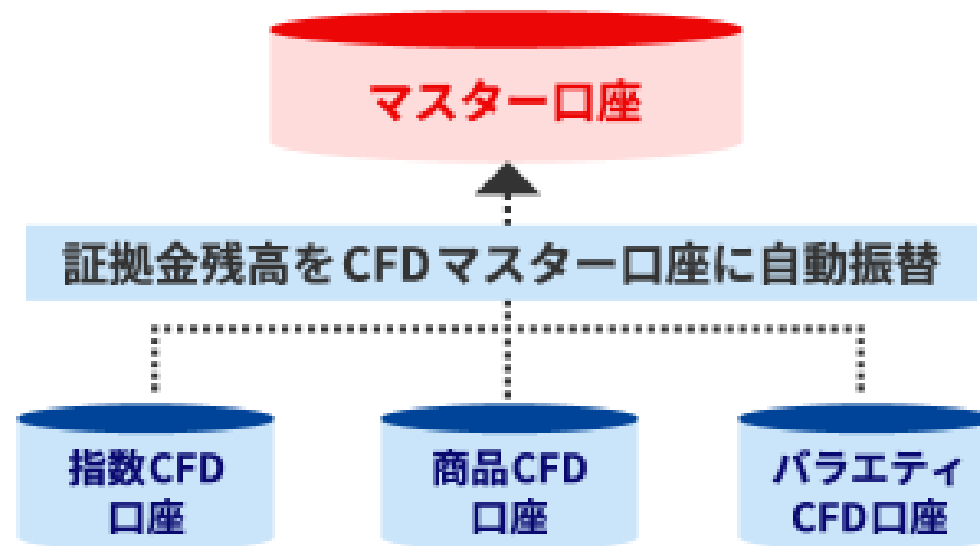
楽天CFDはマスター口座から自動振替

∥ 注文に応じて証拠金を自動振替 ∥

約定時・注文時



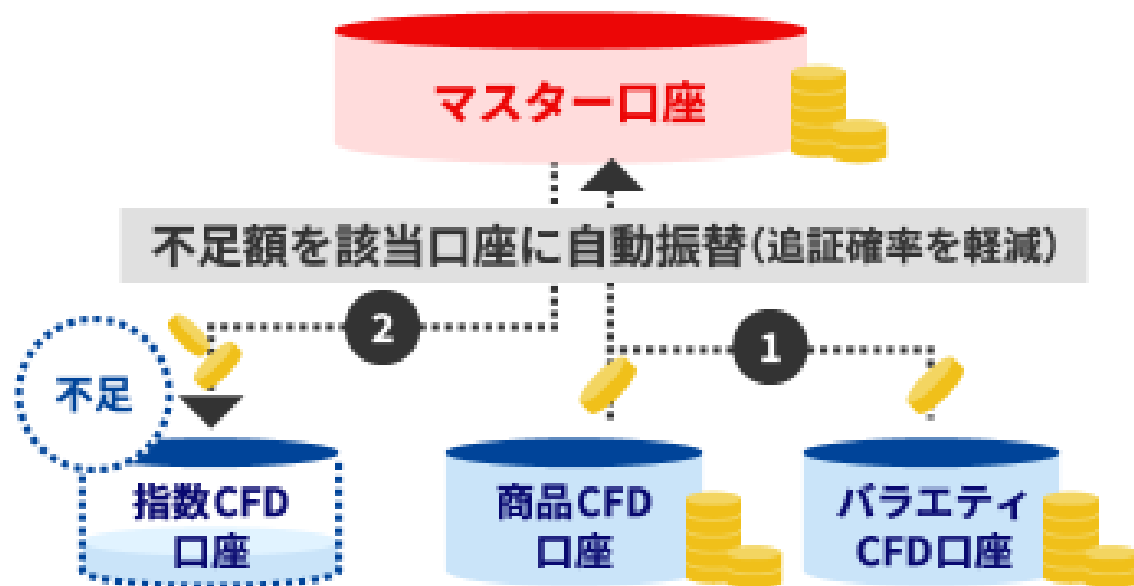
建玉解消時



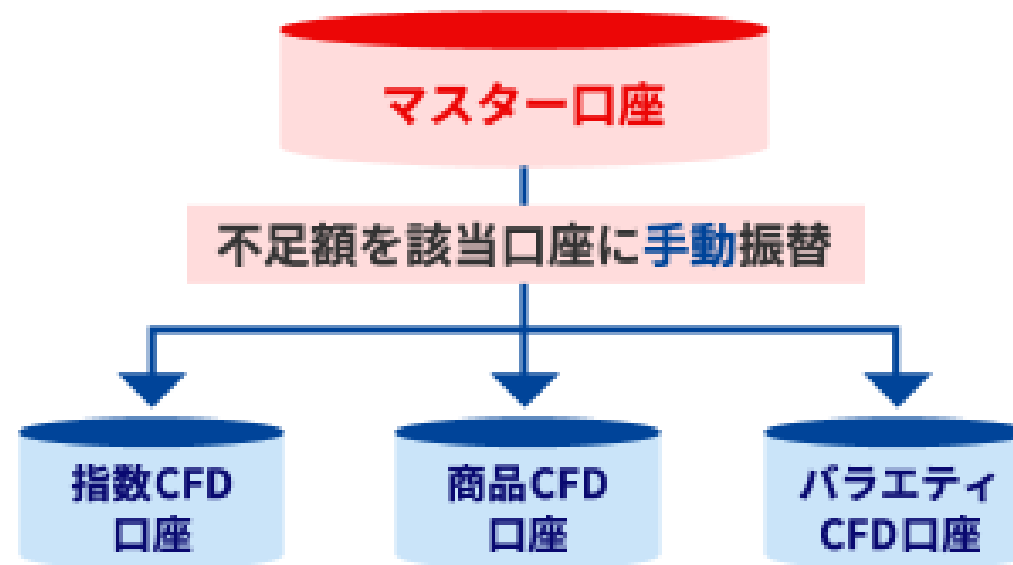
楽天CFDはマスター口座から自動振替

>// 自動振替で追証確率を低減 //

追証判定前の自動振替



手動振替による解消



楽天CFDへの振替方法：iSPEED

1. 「証拠金振替」押下



2. 項目を入力



3. 「振替する」押下



楽天CFDへの振替方法：マーケットスピードⅡ

1. 「CFDトレーダー」画面の「証拠金情報」を押下

The screenshot displays the 'CFDトレーダー' (CFD Trader) interface. A red circle '1' highlights the '投資情報' (Investment Information) menu in the left sidebar. A red circle '2' highlights the 'CFDトレーダー' tab in the same sidebar. A red circle '3' highlights the '証拠金情報' (Margin Information) button in the top right corner of the main window.

The main window shows a table of CFD positions with columns for '銘柄名' (Instrument Name), 'CFD口座' (CFD Account), 'Bid', 'Ask', 'スプレッド' (Spread), and '前日比' (Daily Change). The '証拠金振替指示' (Margin Transfer Instruction) window is open, showing options to transfer funds between '総合口座(預り金)' (General Account (Credit)) and 'CFDマスター口座' (CFD Master Account).

銘柄名	CFD口座	Bid	Ask	スプレッド	-10%	-5%	0%	+5%	+10%	前日比	前日比率	前日終値
WT1原油	商品	72.47	72.49	0.02						-0.26	-0.35%	72.00
イタリア40	指数	27,318	27,331	13						+233	+0.86%	27,085
インド50	指数	18,236.0	18,237.1	1.1						-14.5	-0.07%	18,251.5
オランダ25	指数	761.5	761.7	0.2						+7.6	+1.00%	754.0
オーストラリア200	指数	7,220	7,225	5								
ココア	商品	3,000	3,000									
コーヒー	商品	1,800	1,800									
コーン	商品	5,300	5,300									
シンガポール	指数	29,000	29,000									
スイス20	指数	11,470	11,470									
スペイン35	指数	9,250	9,250									
ドイツ40	指数	16,000	16,000									
ブラジルム	商品	1,450	1,450									
インドス40	指数	7,430	7,430									
チナ	商品	1,060	1,060									
ユーロ50	指数	4,340	4,340									
中国A50	指数	12,960	12,960									
中国H株	指数	6,690	6,690									
北海原油	商品	76.00	76.00									
台湾50	指数	1,390	1,390									
大豆	商品	12.70	12.70									
天然ガス	商品	2.00	2.00									
小麦	商品	6.20	6.20									
日本225	指数	30,570	30,570									
日本TPX	指数	2,150	2,150									
米国2000	指数	1,770	1,770									
米国30	指数	33,331.3	33,334.8	3.5						-63.4	-0.18%	33,394.8

CFDマスター口座純資産	927,279円	追証未解消額合計	0円
対象口座	指数	商品	バラエティ
証拠金維持率	103.63%	96.92%	-%
①純資産	26,464円	34,259円	0円
受入証拠金	26,793円	45,827円	0円
未決済建玉評価損益	-329円	-11,568円	0円
未受渡売買損益	0円	0円	0円
未受渡調整額	0円	0円	0円
入出金予定額	0円	0円	0円

楽天CFDへの振替方法：マーケットスピードⅡ

2. 「CFD」を選択、振替情報を入力後「確認」を押下

証券金振替指示 先物OP **CFD**

証券金振替 履歴 更新

証券金振替指示

①総合口座との振替

選択	振替元(From)	振替先(To)	振替可能額	振替金額
<input type="radio"/>	総合口座(預り金)	CFDマスター口座	899,999,900円	<input type="text"/> 円
<input type="radio"/>	CFDマスター口座	総合口座(預り金)	927,279円	<input type="text"/> 円

②CFD口座間での振替

選択	振替元(From)	振替先(To)
<input type="radio"/>	CFDマスター口座	子口座選択 ▼
<input type="radio"/>	子口座選択 ▼	CFDマスター口座

CFD証券金サマリー情報

CFDマスター口座純資産	927,279円	追証未解消額合計	0円
--------------	----------	----------	----

対象口座	指数	商品	バラエティ
証券金維持率	103.63%	96.92%	-%
①純資産	26,464円	34,259円	0円
受入証券金	26,793円	45,827円	0円
未決済建玉評価損益	-329円	-11,568円	0円
未受渡売買損益	0円	0円	0円
未受渡調整額	0円	0円	0円
入出金予定額	0円	0円	0円

楽天CFDへの振替方法：マーケットスピードⅡ

3. 内容を確認後、「執行」を押下すると振替完了

CFD証拠金振替指示確認

振替元 (総合口座(預り金))

金額	899,404,454 円	→	898,404,454 円
----	---------------	---	---------------

振替先 (CFDマスター口座)

金額	797,432 円	→	1,797,432 円
維持率	(-)		(-)
振替額			1,000,000 円


執行 キャンセル

STEP4 取引スタート

∥ 高機能ツールで、いつでも取引可能！ ∥

STEP4

取引スタート



楽天CFD取引ツール : iSPEED



iSPEED

- シンプルで直感的な操作
- スマートフォンで手軽に取引
- OCO・IFD・IFD-OCO 注文が可能
- 証拠金の振替も可能

楽天CFD取引ツール：マーケットスピードⅡ



MARKETSPEEDⅡ

- 取引に特化した「CFDトレーダー」
- トレードに必要な情報を集約
- 日本株・米国株・先物情報を網羅
- 売買別損益率など分析機能を搭載

総合 > **CFDトレーダー**
 マスター口座純資産 3,938,083 円 余力(証拠金維持率) 指数 1,100,024 円 (151.52%) 商品 0 円 (0.00%) パラエティ 0 円 (0.00%) 証拠金情報 更新

投資情報 > 一覧 ミニチャート

銘柄名	CFD口座	Bid	Ask	スプレッド	-10%	-5%	0%	+5%	+10%	前日比	前日比率	前日終値	始値	高値
日本225	指数	33,272.5	33,273.7	1.2						-127.4	-0.38%	33,399.9	33,399.1	33,463.9
日本TPX	指数	2,275.1	2,275.4	0.3						-18.2	-0.79%	2,293.3	2,289.2	2,289.4
米国30	指数	34,268.1	34,271.6	3.5						+37.5	+0.10%	34,230.6	34,229.1	34,396.1
米国500	指数	4,415.1	4,415.6	0.5						+12.0	+0.27%	4,403.1	4,404.5	4,420.4
米国400	指数	2,580.0	2,580.6	0.6						-1.8	-0.06%	2,581.8	2,571.0	2,587.4
米国NQ100	指数	15,132.6	15,133.1	0.5						+37.1	+0.24%	15,095.5	15,058.0	15,239.4
米国2000	指数	1,877.7	1,877.9	0.2						+5.2	+0.27%	1,872.5	1,872.8	1,886.4
米国TEC	指数	7,820.6	7,821.1	0.5						+33.2	+0.42%	7,787.4	7,823.4	7,826.9
英国100	指数	7,588.4	7,588.6	0.2						-2.0	-0.02%	7,590.4	7,584.4	7,599.2
ドイツ40	指数	16,260.8	16,261.8	1.0						+55.3	+0.34%	16,205.5	16,184.5	16,323.5
ユーロ50	指数	4,364.5	4,364.7	0.2						-6.6	-0.15%	4,371.1	4,356.9	4,369.5
中国A50	指数	12,783.8	12,786.5	2.7						-71.9	-0.55%	12,855.7	12,842.7	12,892.2
中国H株	指数	6,660.3	6,662.3	2.0						-116.8	-1.72%	6,777.1	6,762.9	6,779.5
香港H50	指数	19,640.8	19,642.0	1.2						-257.4	-1.29%	19,898.2	19,860.5	19,895.7
インド50	指数	18,673.2	18,673.3	0.1						-103.5	-0.55%	18,776.7	18,831.4	18,831.4

日本225 同期 日本225

Speed注文 新規注文 決済注文

Bid/売 1.2 Ask/買

33,272.5 33,273.7

通常注文 OCO IFD IFD-OCO

通常注文

売買 新規売 新規買

数量 x1 ?

価格 指値 成行 逆指値

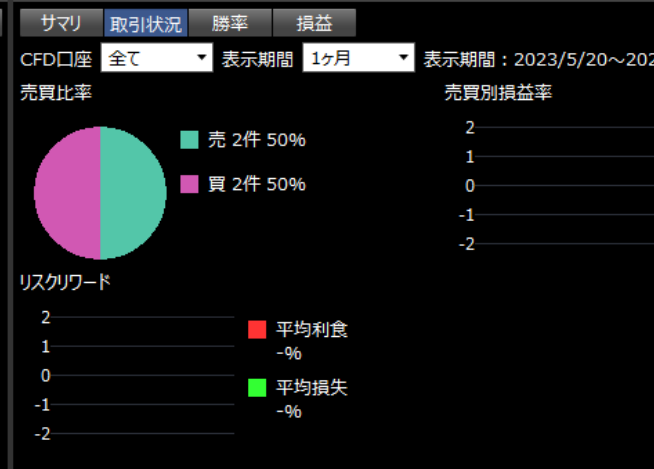
指値価格

必要証拠金 円

有効期限 本日で

確認画面を省略 確認 クリア

CFDトレーダー 表示 マルチツール1 マルチツール2 照会



セン指数 19,609.03 -303.86 06/20 13:05 為替レート ドル/円(Bid) 142.034 +0.043 06/20 14:09 ユーロ/円(Bid) 154.882 -0.208 06/20 14:09 ニュース 06/20 13:58 S U B A R U、マニュアルトランスミッション車向けの運転支援システム「アイサイト」開発 06/20 14:09

マーケットスピードⅡに取引分析ツールを搭載

サマリ画面



■ Profit Factor

- 利益・損失の絶対値比率を表示

■ Pay-off Ratio

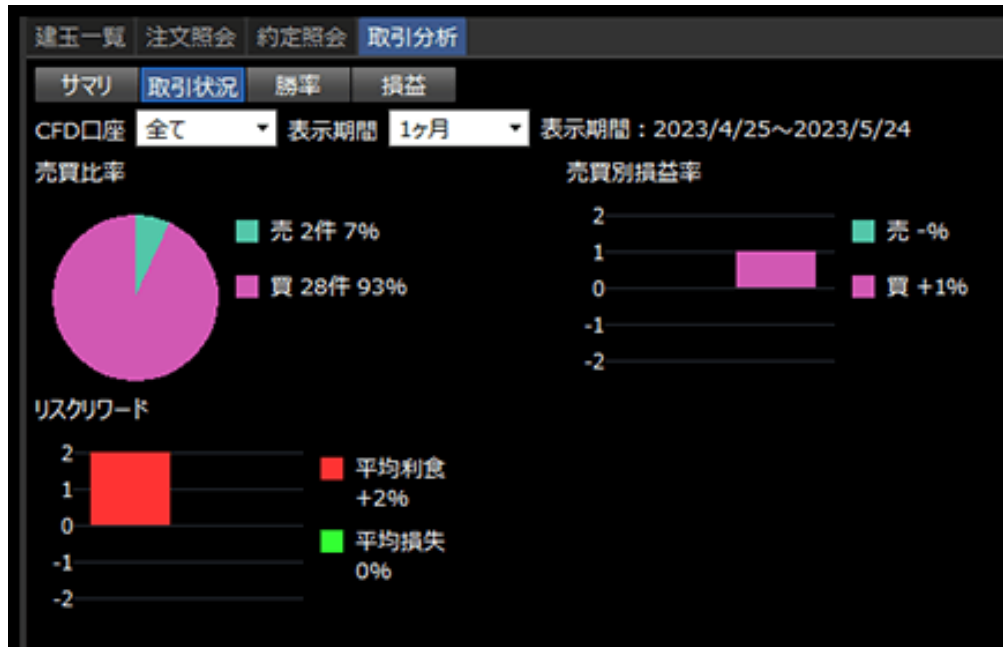
- 1取引あたりの平均実現損益絶対値比率を表示

■ 損益期待値

- 1取引で得られる決済損益の期待値を表示

マーケットスピードⅡに取引分析ツールを搭載

取引情報画面



■ 売買比率

- 全約定ベースの売買比率を表示

■ 売買損益率

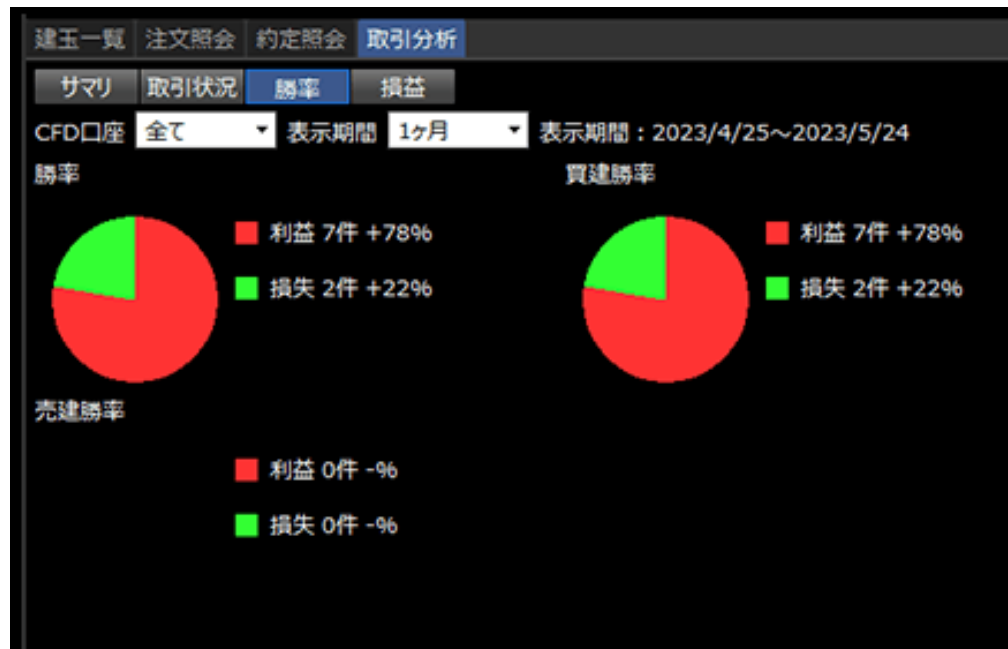
- 売買別の実現損益額の比率を表示

■ リスクワード

- 利益を出した取引の平均利益・損失を出した取引の平均損失を表示

マーケットスピードⅡに取引分析ツールを搭載

勝率画面



■ 勝率

- 約定件数ベースの勝敗比率を表示

■ 買建勝率

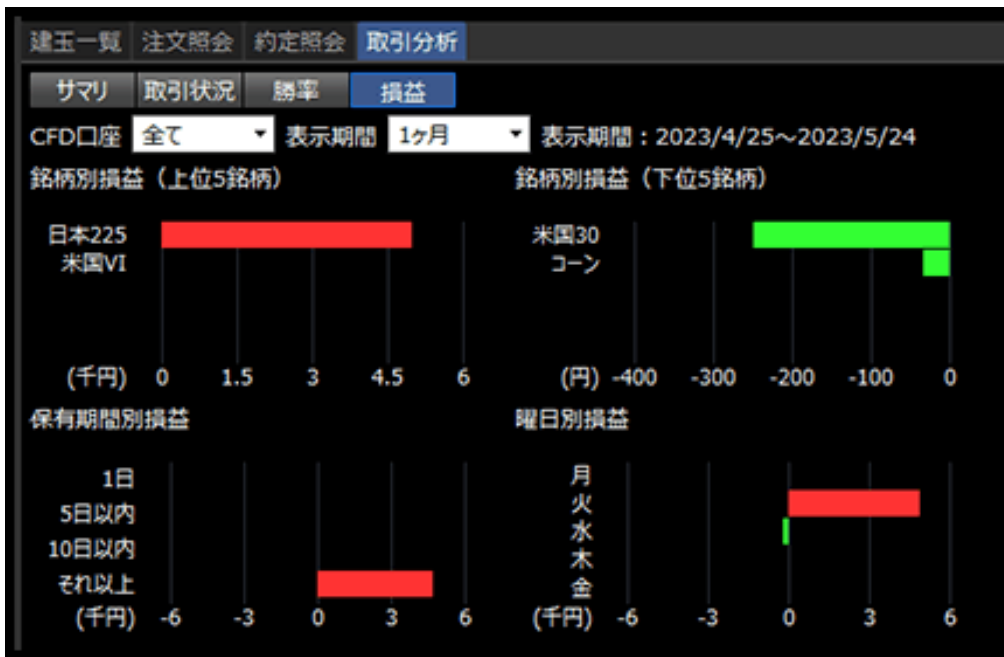
- 決済売約定の勝敗比率を表示

■ 売建勝率

- 決済買約定の勝敗比率を表示

マーケットスピードⅡに取引分析ツールを搭載

損益画面



■ 銘柄別損益

- 実現損/益トップ5銘柄の各実現損益を表示

■ 保有期間別損益

- 実現損益合計を建玉の保有期間別に表示

■ 曜日別損益

- 実現損益合計を曜日別に表示

ご注意事項

本資料は、勉強会の為に作成されたものであり、有価証券の取引、その他の取引の勧誘を目的としたものではありません。投資に関する最終決定はお客様ご自身の判断でなさるようお願いいたします。

本資料及び資料にある情報をいかなる目的で使用される場合におきましても、お客様の判断と責任において使用されるものであり、本資料及び資料にある情報の使用による結果について、当社は何らの責任を負うものではありません。

本資料で記載しております価格、数値、金利等は概算値または予測値であり、諸情勢により変化し、実際とは異なる場合がございます。また、本資料は将来の結果をお約束するものではなく、お取引をなさる際に実際に用いられる価格または数値を表すものでもございませんので、予めご了承くださいませようお願いいたします。

店頭CFD取引にかかるリスクと費用等について

CFD取引にかかるリスク

CFD取引は、お取引の対象となる銘柄の価格変動、金利相当額、配当相当額、価格調整額の支払い、各国の経済、社会情勢、金融政策、金融指標等の変動により損失が生じるおそれがあり、投資元本が保証されたものではありません。また、CFD取引は差し入れた証拠金を上回る金額の取引をおこなうことができるため大きな損失が発生する可能性があり、その損失額は差し入れた証拠金を上回るおそれがあります。

CFD取引にかかる費用等

CFD取引の取引手数料は無料です。なお、取引にあたっては各銘柄の売付価格と買付価格には差（スプレッド）があります。スプレッドは銘柄ごとに異なります。詳しくは取引説明書等をご確認ください。

証拠金について

株価指数CFDは個人口座、法人口座とも取引の額に対して10%以上、商品CFDは個人口座、法人口座とも取引の額に対して5%以上の証拠金が必要となります。

店頭通貨バイナリーオプション取引にかかるリスクと費用等について

店頭通貨バイナリーオプション取引にかかるリスク

当社の取扱う店頭通貨バイナリーオプションは満期時（判定時刻）に権利が自動行使されるヨーロピアンタイプのオプション取引です。取引対象である通貨の価格変動が予測通りとなった場合には利益が得られることもある反面、予想が外れ権利が消滅した場合、支払ったオプションの購入金額を全額失うこととなります。また、オプションの購入価格と売却価格には差（スプレッド）があり売却時に損失を被る可能性があります。

店頭通貨バイナリーオプション取引にかかる費用等

店頭通貨バイナリーオプション取引の取引手数料は無料です。

オプションの購入価格について

1枚あたりの最大購入価格は999円です。

商号等：楽天証券株式会社／金融商品取引業者 関東財務局長（金商）第195号、商品先物取引業者

加入協会：日本証券業協会、一般社団法人金融先物取引業協会、日本商品先物取引協会、一般社団法人第二種金融商品取引業協会、一般社団法人日本投資顧問業協会

外国為替証拠金取引（FX）のリスクと費用等について

外国為替証拠金取引(FX)の取引にかかるリスク

外国為替証拠金取引（FX）は、取引通貨の価格変動や、スワップポイントの支払いにより、損失が生じるおそれがあります。また、外国為替証拠金取引（FX）は少額の証拠金で、その差し入れた証拠金を上回る金額の取引をおこなうことができるため、大きな損失が発生する可能性があります。また、その損失額は差し入れた証拠金を上回るおそれがあります。

外国為替証拠金取引（FX）の取引にかかる費用等

外国為替証拠金取引（FX）の取引手数料は無料です。なお、取引にあたっては各通貨の売付価格と買付価格には差（スプレッド）があります。スプレッドは通貨ペアごとに異なります。

証拠金について

〔楽天FX口座〕レバレッジコースに応じて取引金額の4%～100%(最大レバレッジ25倍)の証拠金が必要となります。

(法人のお客様の場合は、取引金額に当社が定める証拠金率(*)を乗じた金額以上の証拠金が必要となります。)

〔楽天MT4口座〕想定元本の4%以上の証拠金が必要となります。(法人のお客様の場合は、想定元本に当社が定める証拠金率(*)を乗じた金額以上の証拠金が必要となります。)

*当社は、金融先物取引業協会が算出した「為替リスク想定比率」以上となる証拠金率を通貨ペアごとに定めております。「為替リスク想定比率」とは、金融商品取引業等に関する内閣府令第117条第27項第1号に規定される定量的計算モデルを使い算出されるものです。

スプレッドについて【（例外あり）について】

通常時は広告表示のスプレッドでお取引いただいておりますが、為替市場における取引高の低下又は売買が一方向に集中しているなどの状況においてはスプレッドが広がる場合があります。また、広告表示の値は実際の取引時のスプレッドを保証するものではなく、お客様の約定結果による実質的なスプレッドが広告表示の値と合致しない場合がありますのでご注意ください。

なお、スプレッドの拡大は、以下のような状況において発生する場合があります。

- 平日早朝時（概ね6時30分～7時30分※サマータイム期間中は一時間繰り上がります）
- 国内外の金融市場休場日（海外のクリスマス休暇や年末年始など）
- 主要経済指標の発表前後
- 震災などの天変地異や政変又は金融・経済関連の重大な出来事などの突発事象の発生時

商号等：楽天証券株式会社／金融商品取引業者 関東財務局長（金商）第195号、商品先物取引業者

加入協会：日本証券業協会、一般社団法人金融先物取引業協会、日本商品先物取引協会、一般社団法人第二種金融商品取引業協会、一般社団法人日本投資顧問業協会

Rakuten 楽天証券