

現場社員に直接アタック！米国株セミナー ～信用取引編～


2023年6月14日（木）

楽天証券株式会社

株式・デリバティブ事業部

紙田 智弘

皆様からの質問への回答がメインです！



チャットで

普段気になっていることを

どんどん質問してください！

質問締め切り：19:20頃目途

※すべてのご質問に回答できないかもしれません...
その場合、次回の信用取引編のセミナーで回答させていただきます

信用取引をしたことはありますか？

※YouTubeのチャット欄でご回答ください！

1. 米国株信用取引をしている（したことがある）
2. 国内株信用取引をしている（したことがある）
3. 国内株・米国株両方の信用取引をしたことがある
4. 信用取引はしたことがない



信用取引のイメージは？

※YouTubeのチャット欄でご回答ください！

1. 早く資産を増やすことができる
2. デイトレーダーが使うもの
3. 怖い、危ない



信用取引の活用メリット

4/20のセミナー

1. 使える資金が増える！

5/25のセミナー

2. 株価が下がっても利益が得られる！

3. 1日に同一資金で何度も売買できる！

【おさらい】 信用取引活用メリット

1. レバレッジ効果（米株信用は2倍）

メリット : 小さな資金でも大きな利益が得られる

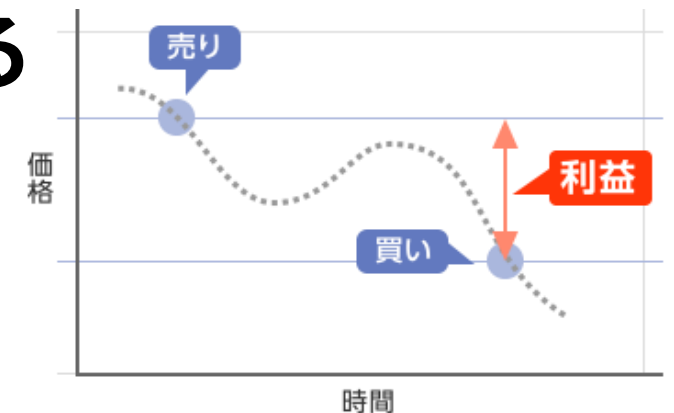
デメリット : 損失も大きくなる



2. 「売り」から取引をはじめられる

メリット : 下落局面でも資産を増やすことができる

デメリット : 株価が上がると損失になる

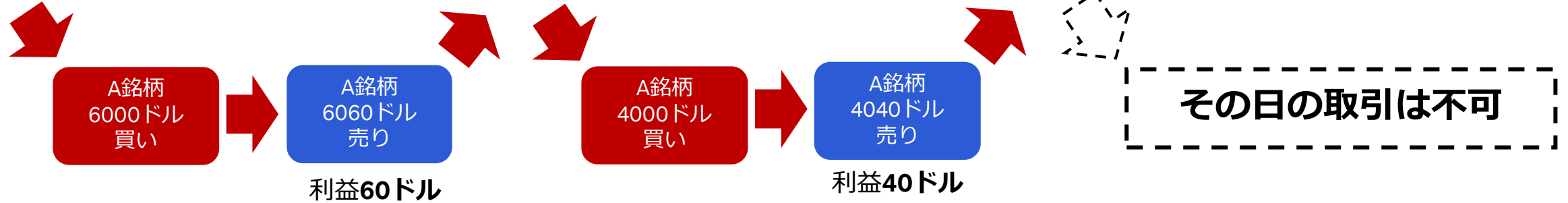


**米国株式信用取引のメリット3
1日に同一資金で何度も売買できる！**

信用取引メリット3 同一資金で何度も売買！

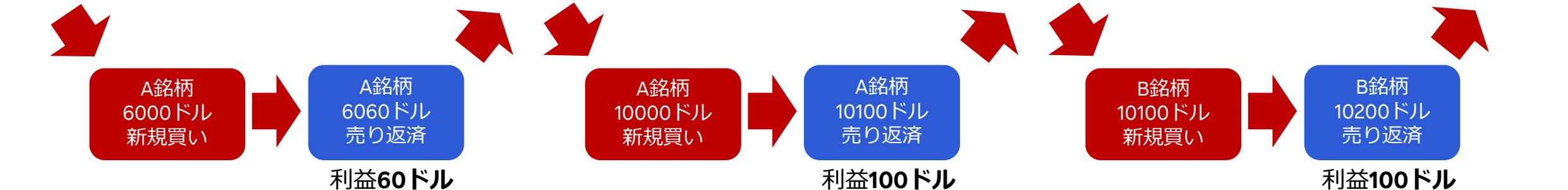
■現物取引

買付可能額
10,000ドル



■信用取引

新規建余力
10,000ドル



信用取引 VS レバレッジETF メリット・デメリット

| | 米国株式信用取引 | レバレッジ型ETF |
|----------|---------------------------------|--------------------------|
| レバレッジ | 使える資金が2倍 | 値動きが対象指数の3倍 |
| 回転売買 | 同一資金で1日に何度も 売買できる | 一度使った資金は同日中は 使えない |
| 下落局面での利益 | 売建 | インバース型ETF |
| 取引手数料 | 約定代金×0.33% (上限16.5米ドル) | 約定代金×0.495% (上限22米ドル) |
| 金利・貸株料 | 金利（買建）：年率4.5% 貸株料（売建）：年率2.0% | なし |

2023年6月9日NVDA、SOXLチャート（5分足）

（出所）マーケットスピードII 2023年6月9日各銘柄の5分足チャートより楽天証券試算

信用取引（資金：5,000米ドル⇒投資可能額：10,000米ドル）

現物取引（資金：5,000米ドル⇒投資可能額：5,000米ドル）

米国株式 NVDA 検索 詳細 5分足 表示期間 テクニカル 通

表示期間 本数指定 本数 79 表示期間： 2023/06/09 22:30 ~ 2023/06/10 05:00

NVDA エヌビディア 現在値 394.8200 +7.1200 +1.84% 23/

始値 392.0000 高値 395.2999 安値 386.1800 前日終値 387.7000 出来高



同一資金で何度も売買可能！
⇒①～⑥で合計約30,000ドルの取引をしたことに

米国株式 SOXL 検索 詳細 5分足 表示期間 テクニカル 通

表示期間 本数指定 本数 79 表示期間： 2023/06/09 22:30 ~ 2023/06/10 05:00

SOXL Direxion デイリー 半導体株プ... 現在値 24.6200 +2.2200 +9.91% 23/

始値 23.2000 高値 24.6800 安値 23.1300 前日終値 22.4000 出来高



③以降も売買するには
資金を分けて使うか、追加で入金が必要

【参考】信用取引 VS レバレッジETF 計算詳細

■信用取引（NVDA取引）2023/6/9 投資資金：5,000米ドル ⇒ 投資可能額：10,000米ドル

| | 時間 | 注文 | 株価(USD) | 変動率 | 株数 | 約定代金(USD) | 手数料(USD) | SEC Fee(USD) | 金利・貸株料(USD) | 利益(USD) |
|---|-------|------|---------|--------|----|-----------|----------|--------------|-------------|---------|
| ① | 22:30 | 新規買い | 始値 | | 25 | 9,757.50 | 16.5 | | | |
| ② | 23:15 | 売り返済 | 終値 | +1.72% | 25 | 9,925.00 | 16.5 | 0.08 | 1.20 | +133.22 |
| ③ | 23:20 | 新規売建 | 始値 | | 25 | 9,925.70 | 16.5 | 0.08 | | |
| ④ | 23:45 | 買い返済 | 終値 | -1.5% | 25 | 9,776.63 | 16.5 | | 0.54 | +115.46 |
| ⑤ | 23:50 | 新規買い | 始値 | | 25 | 9,771.25 | 16.5 | | | |
| ⑥ | 0:10 | 売り返済 | 終値 | +0.89% | 25 | 9,858.50 | 16.5 | 0.08 | 1.20 | +52.97 |
| | | | | | | | | | 利益合計 | +301.65 |

■現物取引（SOXL、SOXS取引）2023/6/9 投資資金：5,000米ドル ⇒ 投資可能額：5,000米ドル

| | 時間 | 注文 | 株価(USD) | 変動率 | 株数 | 約定代金(USD) | 手数料(USD) | SEC Fee(USD) | 受渡代金(USD) | 利益(USD) |
|---|-------|-------|---------|--------|-----|-----------|----------|--------------|-----------|---------|
| ① | 22:30 | 買い | 始値 | | 216 | 4,978.80 | 22.0 | | 5,000.80 | |
| ② | 23:15 | 売り | 終値 | +1.56% | 216 | 5,056.56 | 22.0 | 0.05 | 5,034.51 | +33.71 |
| ③ | 23:20 | 買い(※) | 始値 | | 455 | 4,992.26 | 22.0 | | 5,014.26 | |
| ④ | 23:45 | 売り(※) | 終値 | +3.89% | 455 | 5,186.55 | 22.0 | 0.05 | 5,164.50 | +150.23 |
| ⑤ | 23:50 | 買い | 始値 | | 221 | 4,990.18 | 22.0 | | 5,012.18 | |
| ⑥ | 0:10 | 売り | 終値 | +1.9% | 221 | 5,085.21 | 22.0 | 0.05 | 5,063.16 | +50.98 |
| | | | | | | | | | 利益合計 | +234.92 |

※SPXSの取引



(出所) マーケットスピードII 2023年6月9日各銘柄の5分足チャートより楽天証券試算。
SEC Feeは2022年6月13日現在、ドルベース約定代金×0.000008米ドル（米セント未満切り上げ）。

まとめ

- **同一資金で何度も売買できる！**
同じ銘柄でも、別の銘柄でも何度も売買できる。
利益分も次の取引に使える。
- **個別銘柄信用取引（2倍） vs レバレッジ型ETF（3倍）**
⇒ 日によっては個別銘柄の方が値動きがあることも。

**短期売買（特に日計り取引）をしているなら
信用取引の活用がおすすめ！**

【ご参考銘柄】
楽天証券内売買代金ランキング

【参考】 楽天証券内売買代金ランキング (買建・売建)

【信用新規買建】

| | ティッカー | 銘柄名 |
|----|-------|-----------------------|
| 1 | NVDA | エヌビディア |
| 2 | TSLA | テスラ |
| 3 | AMZN | アマゾン・ドット・コム |
| 4 | GOOGL | アルファベットクラスA |
| 5 | QQQ | インベスコQQQ信託シリーズ1 |
| 6 | AAPL | アップル |
| 7 | PLTR | パランティア・テクノロジーズ |
| 8 | COIN | コインベース |
| 9 | MSFT | マイクロソフト |
| 10 | AMD | アドバンスト・マイクロ・デバイス(AMD) |
| 11 | NFLX | ネットフリックス |
| 12 | U | ユニティー・ソフトウェア |
| 13 | PANW | パロアルトネットワークス |
| 14 | APA | アパッチ |
| 15 | VZ | ベライゾン・コミュニケーションズ |
| 16 | META | メタ・プラットフォームズ |
| 17 | RBLX | ロブックス |
| 18 | CRWD | クラウドストライク |
| 19 | AVGO | ブロードコム |
| 20 | XOM | エクソンモービル |

【信用新規売建】

| | ティッカー | 銘柄名 |
|----|-------|-------------------------|
| 1 | NVDA | エヌビディア |
| 2 | TSLA | テスラ |
| 3 | DPZ | ドミノ・ピザ |
| 4 | AMZN | アマゾン・ドット・コム |
| 5 | NFLX | ネットフリックス |
| 6 | QQQ | インベスコQQQ信託シリーズ1 |
| 7 | AMD | アドバンスト・マイクロ・デバイス(AMD) |
| 8 | GOOGL | アルファベットクラスA |
| 9 | CRWD | クラウドストライク |
| 10 | META | メタ・プラットフォームズ |
| 11 | SPY | SPDR S&P 500 ETF |
| 12 | MSFT | マイクロソフト |
| 13 | AAPL | アップル |
| 14 | MRVL | マーベル・テクノロジー・グループ |
| 15 | TSM | 台湾・セミコンダクター・マニュファクチャリング |
| 16 | LRCX | ラムリサーチ |
| 17 | MDB | モンゴDB |
| 18 | BA | ボーイング |
| 19 | PBR | ペトロレオ・ブラジレイロ・ペトロブラス |
| 20 | VOO | バンガード・S&P 500 ETF |

【Q&A】

気になっていることをチャットで
どんどん質問してください！

※お答えできないご質問もあるかもしれません...
その場合、次回の信用取引編のセミナーで回答させていただきます。

※株価や相場の見通しなどの回答はできません。ご了承ください。

株式投資クイズ

～読み方編～

初級：何と読む？

※YouTubeのチャット欄でご回答ください！

「指値」

値段を指定して注文する。

1. ゆびね
2. さしね
3. さしち



質問受付中！



初級：何と読む？

※YouTubeのチャット欄でご回答ください！

「指値」

値段を指定して注文する。

1. ゆびね
2. さしね
3. さしち



質問受付中！



初級：何と読む？

※YouTubeのチャット欄でご回答ください！

「成行」

値段を指定しないで注文する。

1. なりぎょう
2. なりいき
3. なりゆき



質問受付中！



初級：何と読む？

※YouTubeのチャット欄でご回答ください！

「成行」

値段を指定しないで注文する。

1. なりぎょう
2. なりいき
3. なりゆき



質問受付中！



中級：何と読む？

※YouTubeのチャット欄でご回答ください！

「買建、売建」

信用取引の「買い注文」「売り注文」（取引の開始）の呼び方

1. かいだて、うりだて
2. かいけん、うりけん
3. かいこん、うりこん



質問受付中！



中級：何と読む？

※YouTubeのチャット欄でご回答ください！

「買建、売建」

信用取引の「買い注文」「売り注文」（取引の開始）の呼び方

1. **かいだて、うりだて**
2. **かいけん、うりけん**
3. **かいこん、うりこん**



質問受付中！



中級：何と読む？

※YouTubeのチャット欄でご回答ください！

「建玉」

信用取引で「保有している株式」の呼び方

1. たてだま
2. たてぎよく
3. けんだま



質問受付中！



中級：何と読む？

※YouTubeのチャット欄でご回答ください！

「建玉」

信用取引で「保有している株式」の呼び方

1. たてだま
2. たてぎよく
3. けんだま



質問受付中！



上級：何と読む？

※YouTubeのチャット欄でご回答ください！

「追証」

信用取引で評価損が拡大し追加でお金を入れること（追加保証金）。

1. ついしょう
2. おいしょう
3. おうしょう



質問受付中！



上級：何と読む？

※YouTubeのチャット欄でご回答ください！

「追証」

信用取引で評価損が拡大し追加でお金を入れること（追加保証金）。

1. ついしょう
2. おいしょう
3. おうしょう



質問受付中！



【Q&A】

気になっていることをチャットで
どんどん質問してください！

※お答えできないご質問もあるかもしれません...
その場合、次回の信用取引編のセミナーで回答させていただきます。

※株価や相場の見通しなどの回答はできません。ご了承ください。

Rakuten 楽天証券

ご注意事項

本資料は、勉強会の為に作成されたものであり、有価証券の取引、その他の取引の勧誘を目的としたものではありません。投資に関する最終決定はお客様ご自身の判断でなさるようお願いいたします。本資料及び資料にある情報をいかなる目的で使用される場合におきましても、お客様の判断と責任において使用されるものであり、本資料及び資料にある情報の使用による結果について、当社は何らの責任を負うものではありません。

本資料で記載しております価格、数値、金利等は概算値または予測値であり、諸情勢により変化し、実際とは異なる場合がございます。また、本資料は将来の結果をお約束するものではなく、お取引をなさる際に実際に用いられる価格または数値を表すものでもございませんので、予めご了承くださいませようをお願いいたします。

投資にかかる手数料等およびリスク

【外国株式等の取引にかかるリスク】

外国株式等は、株価（価格）の変動等により損失が生じるおそれがあります。また、為替相場の変動等により損失（為替差損）が生じるおそれがあります。上場投資信託（ETF）は連動対象となっている指数や指標等の変動等、上場投資証券（ETN）は連動対象となっている指数や指標等の変動等や発行体となる金融機関の信用力悪化等、上場不動産投資信託証券（REIT）は運用不動産の価格や収益力の変動等により、損失が生じるおそれがあります。

【レバレッジ型、インバース型ETF及びETNのお取引にあたっての留意点】

上場有価証券等のうち、レバレッジ型、インバース型のETF及びETN（※）のお取引にあたっては、以下の点にご留意ください。

- レバレッジ型、インバース型のETF及びETNの価額の上昇率・下落率は、2営業日以上の場合、同期間の原指数の上昇率・下落率に一定の倍率を乗じたものとは通常一致せず、それが長期にわたり継続することにより、期待した投資成果が得られないおそれがあります。
- 上記の理由から、レバレッジ型、インバース型のETF及びETNは、中長期的な投資の目的に適合しない場合があります。
- レバレッジ型、インバース型のETF及びETNは、投資対象物や投資手法により銘柄固有のリスクが存在する場合があります。詳しくは別途銘柄ごとに作成された資料等でご確認いただく、またはコールセンターにてお尋ねください。

※「上場有価証券等」には、特定の指標（以下、「原指数」といいます。）の日々の上昇率・下落率に連動し1日に一度価額が算出される上場投資信託（以下「ETF」といいます。）及び指数連動証券（以下、「ETN」といいます。）が含まれ、ETF及びETNの中には、原指数の日々の上昇率・下落率に一定の倍率を乗じて算出された数値を対象指数とするものがあります。このうち、倍率が+（プラス）1を超えるものを「レバレッジ型」といい、-（マイナス）のもの（マイナス1倍以内のものを含みます）を「インバース型」といいます。

【米国株式の信用取引にかかるリスク】

米国株式信用取引の対象となっている株式等の株価（価格）の変動等により損失が生じるおそれがあります。米国株式信用取引は差し入れた委託保証金を上回る金額の取引をおこなうことができるため、大きな損失が発生する可能性があります。その損失額は差し入れた委託保証金の額を上回るおそれがあります。また、米国株式信用取引は外貨建てで行う取引であることから、米国株式信用取引による損益は外貨で発生します。そのため、お客様の指示により外貨を円貨に交換する際の為替相場の状況によって為替差損が生じるおそれがあります。

投資にかかる手数料等およびリスク

【外国株式等の取引にかかる費用】

〔現物取引〕

1回のお取引金額で手数料が決まります。

分類 取引手数料

米国株式 約定代金の0.495%（税込）・最低手数料：0米ドル・上限手数料：22米ドル（税込）

中国株式 約定代金の0.275%（税込）・最低手数料：550円（税込）・上限手数料：5,500円（税込）

アセアン株式 約定代金の1.10%（税込）・最低手数料：550円（税込）・手数料上限なし

※当社が別途指定する銘柄の買付手数料は無料です。

※米国株式の売却時は上記の手数料に加え、別途SEC Fee（米国現地取引所手数料）がかかります。詳しくは当社ウェブページ上でご確認ください。

※中国株式・アセアン株式につきましては、カスタマーサービスセンターのオペレーター取次ぎの場合、通常の手数料に2,200円（税込）が追加されます。

〔米国株式信用取引〕

1回のお取引金額で手数料が決まります。

取引手数料

約定代金の0.33%（税込）・最低手数料：0米ドル・上限手数料：16.5米ドル（税込）

※当社が別途指定する銘柄の新規買建または買返済時の取引手数料は無料です。

※売却時（信用取引の場合、新規売建/売返済時）は上記の手数料に加え、別途SEC Fee（米国現地取引所手数料）がかかります。詳しくは当社ウェブページ上でご確認ください。

- 米国株式信用取引には、上記の売買手数料の他にも各種費用がかかります。詳しくは取引説明書等をご確認ください。
- 米国株式信用取引をおこなうには、委託保証金の差し入れが必要です。最低委託保証金は当社が指定する30万円相当額、新規建て時に最低必要な委託保証金率は50%、委託保証金最低維持率（追証ライン）が30%です。委託保証金の保証金率が30%未満となった場合、不足額を所定の時限までに当社に差し入れていただき、委託保証金へ振替えていただくか、建玉を決済していただく必要があります。

ETF/ETNのリスク（抜粋）

【複雑な商品設計のETF/ETNについての注意点】

ETF/ETNの中には、ボラティリティ指数先物を対象としたETF/ETNやカバードコール戦略を取り入れたETF/ETNなど、先物取引やオプション取引を組み入れている場合があります。そのようなETF/ETNは、先物のルールによる価格変動、対象指数等そのものの急激な値動き等によって想定外の値動きをする場合があります。

また、レバレッジ型ETF/ETNやインバース型ETF/ETNは、原指標の日々の変動率に一定の倍数を乗じて算出されるレバレッジ型指標に連動するよう運用されます。そのため、値動きや想定されるリターンは、通常のETF/ETNとは異なる特性を有しています。

複雑な商品設計のETF/ETNに投資される際は、商品設計を開示書類等でご確認していただき、十分ご理解していただいた上で投資をしてください。

【ETFにおける信用リスク】

リンク債型ETFやOTCデリバティブ型ETFなどにおいては、ETFが投資に用いるリンク債の発行体またはETFのOTCデリバティブ取引の相手方の財務状況の悪化などにより基準価額が大きく下落する信用リスクが存在します。これらのETFの投資にあたっては、商品設計を予めご確認する必要があります。

【ETN発行体の信用リスク】

ETNは、裏付となる資産を保有せず、発行体となる金融機関の信用力をもとに価格が特定の指標に連動することを保証する債券です。そのため、発行体の倒産や財務状況の悪化、信用格付の引き下げ等の影響により、ETNの価格が下落または無価値となる可能性、また、償還時に発行体が償還金額を支払わない、または支払うことができない可能性があります。このような結果、損失が生じる可能性があります。

【早期償還等のその他のリスク】

市場動向の急変時や資産総額が小さくなった場合など、管理会社等が運用の継続が困難であると判断した場合は、運用を終了し、繰り上げ償還をする可能性があります。取引所が定める上場廃止基準に該当した場合は、上場廃止となる可能性があります。

詳細は、当社HPの「ETF/ETNのリスク」をご覧ください。

Rakuten 楽天証券