

現場社員に直接アタック！米国株セミナー ～現物取引編～

2023年6月1日（木）

楽天証券株式会社

株式・デリバティブ事業部

横山 玲子

皆様からの質問への回答がメインです！

普段気になっていることを



どんどん質問してください！



※すべてのご質問に回答できないかもしれませんが...
その場合、次回の現物取引編のセミナーで回答させていただきます

前回のおさらい：
楽天証券ならではの米国株投資の魅力をご紹介

目的にあった様々な取引方法◎

✓ 現物取引（通常注文）

相場を見ながらリアルタイム取引したい！

✓ 米株積立

ほったらかし投資したい！コツコツ資産形成がしたい！

✓ 信用取引

米国株投資でさらにステップアップしたい！

⇒現場社員に直接アタック！米国株セミナー～信用取引編～をチェック！

米株積立をご存じですか？

※YouTubeのチャット欄にご自由にどうぞ！

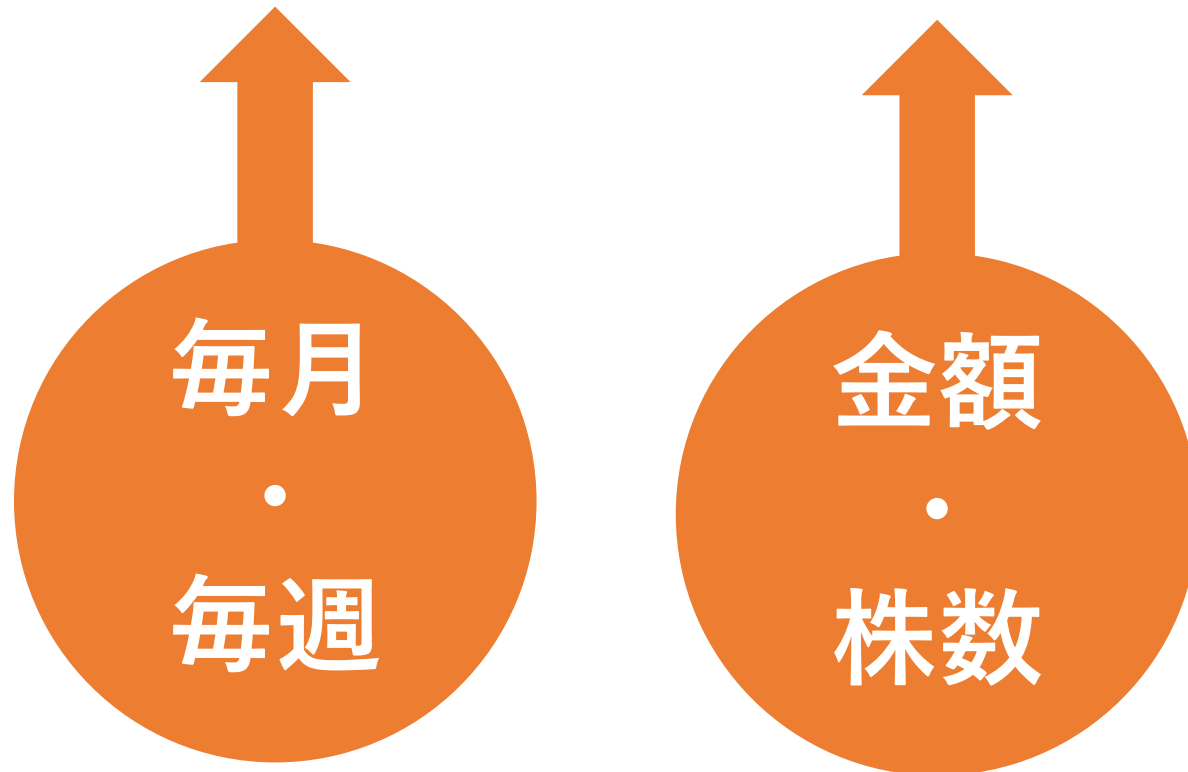
1. **すでに米株積立をしている**
2. **聞いたことはあるが、まだしていない**
3. **知らなかった**



米株積立とは？

米株積立とは？

あらかじめ設定した条件で“自動的に”米国株を購入できる



米株積立をする3つのメリット

メリット①

ほったらかし投資ができる◎
購入タイミングを気にせず始められます。

メリット②

少額で分散投資ができる！
成長が期待できる米国銘柄、ETFにコツコツ投資！

メリット③

配当金で不労所得も手に入る！
定期的な配当が見込める

楽天証券ならではの魅力をご紹介します

楽天証券ならでは！米株積立の魅力

魅力①

自動入出金（スイープ）設定で
毎月（毎週）の入金手続きが不要に！

魅力②

3,000円から積立設定可能！
少額で分散投資しやすい！

魅力③

買付手数料無料ETFの積立もできる！

自動入出金（スイープ）設定で 毎月（毎週）の入金手続きが不要に！



ポイント

- ① 証券内で銀行にある預金残高が確認できる！
- ② 入金手続きが必要ないので、取引も簡単！

投信積立との違いは？

米株積立と投信積立の違いは？

	米株積立	投信積立
投資商品	個別銘柄 ETF（上場投資信託）	投資信託
決済通貨	日本円 米ドル	日本円
買付方法	金額指定 株数指定 ※指定した金額の範囲内で買付	金額指定 口数指定 ※指定した金額ピッタリ投資できる
主なメリット	米国の成長企業を自分で選べる！ ETFの場合、投資信託よりも低コスト で投資できる。	毎月100円から 積立できるので気軽に始められる！
ポイント投資	○	○

“指定した金額の範囲内で買付”とは？

投信積立の場合

金額指定で30,000円積立設定した場合
⇒**30,000円ぴったり買付**

米株積立の場合

米株積立で「コカ・コーラ（KO）」を30,000円積立設定した場合

$60 \text{ドル} \times 3 \text{株} \times 133 \text{円/米ドル} = 23,940 \text{円}$
⇒**3株**が30,000円以内で買える最大株数となり、
この場合**23,940円**が約定代金となります。

※株価60ドル、1ドル=133円で試算。別途手数料などががかかります。

“投資信託よりも低コスト”とは？

投資信託とETFには信託報酬がかかります！

S&P500指数

	銘柄名	経費率
投資信託	eMAXIS Slim 米国株式	0.09372%
米国ETF	バンガード・S&P500 ETF (ティッカー：VOO)	0.03%

3倍

VTI

	銘柄名	経費率
投資信託	楽天・全米株式インデックス・ファンド	0.162%
米国ETF	バンガード・トータル・ストック・マーケット ETF (ティッカー：VTI)	0.03%

5倍

積立設定方法について

スマートフォン・PCサイトで設定可能！

スマートフォンサイト

右上の「マイメニュー」→「米国株式・米国ETF」を選択



PC

【PCウェブ】



積立設定一覧 [積立設定一覧の使い方](#)

積立設定がありません

はじめてみよう！米株積立

米株積立は、あらかじめ買付方法や買付日を設定しておくことによって、指定した米国株式や米国ETFを自動的に積立購入できるサービスです。

- Point1** 米国取引時間に自動で買付
- Point2** 定期的な買付日付・曜日を自由に設定可能
- Point3** 円貨（マネーブリッジ対応）でも外貨でも購入できる
- Point4** ボーナス月（年2回）は購入金額や購入株数の増加設定が可能
- Point5** 楽天ポイントで投資できる（円貨決済に限る）

[米株積立詳細はこちら](#)
[米株積立ランキングはこちら](#)



積立する銘柄を探す

米株積立 設定方法

「積立する銘柄を探す」
ボタンをクリック



積立したい銘柄を検索！



米株積立 設定方法

①積立指定日と買付方法を設定する

Rakuten 楽天証券 米国株式 新規積立設定

05/30 11:34

VTI NYSE Arca
バンガード・トータル・ストック・マーケット ETF
208.3600 USドル +2.7100 (+1.31%)

積立指定日をお選びください ?

毎月 毎週

1 日

買付方法を設定してください ?

金額指定
・1回の注文金額を指定して、その金額以内で買える株数を発注します。

株数指定
・1回の注文株数を指定して、その株数を発注します。

次へ

<積立指定日>
【毎月指定】
1日～28日から選択

【毎週指定】
月～金曜日から選択

<買付方法>
【金額指定】
1回の注文金額を指定

【株数指定】
1回の株数を指定

②積立条件を設定する

Rakuten 楽天証券 米国株式 新規積立設定

05/30 11:35

VTI NYSE Arca
バンガード・トータル・ストック・マーケット ETF
208.3600 USドル +2.7100 (+1.31%)

積立条件の設定をしてください

決済方法 ?

円で購入 ドルで購入

円貨買付可能額 ① 0円

1回の注文金額 ?

① この銘柄は現在 32,700 円以上で設定可能です

- 32,700 円 +

戻る 次へ

<決済方法>
円を買うorドルを買う

- ✓ 1回の注文金額or株数
- ✓ (ボーナス設定)
- ✓ 口座区分
- ✓ **ポイント利用**

【ご参考】
銘柄の選び方

米株積立デビューランキングを参考にする

【毎月積立のランキング】

	ティッカー	銘柄名	手数料無料ETF
1	VTI	バンガード・トータル・ストック・マーケットETF	★
2	SPYD	SPDR ポートフォリオS&P 500 高配当株式ETF	★
3	VYM	バンガード・米国高配当株式ETF	
4	VOO	バンガード・S&P 500 ETF	★
5	KO	コカ・コーラ	
6	VT	バンガード・トータル・ワールド・ストックETF	★
7	HDV	iシェアーズ コア米国高配当株 ETF	
8	EPI	ウィズダムツリー インド株収益ファンド	★
9	SOXL	Direxion デイリー 半導体株 ブル3倍 ETF	
10	AAPL	アップル	

いくらで買える？

■ 米株積立で人気の銘柄と最低投資金額

高配当ETF

SPYD SPDR ポートフォリオS&P 500 高配当株式ETF (SPYD)

株価：35.51ドル
最低投資金額：**4,972円**

バンガード・米国高配当株式ETF (VYM)

株価：102.38ドル
最低投資金額：**14,334円**

個別銘柄

コカ・コーラ (KO)

株価：60.26ドル
最低投資金額：**8,437円**

アマゾン・ドット・コム (AMZN)

株価：120.11ドル
最低投資金額：**16,816円**

※5/26の終値、1ドル=140円で試算。別途手数料などが掛かります。

スーパースクリーナーを活用する

スーパースクリーナー

楽天証券おすすめスクリーナー

Myスクリーナー

楽天証券おすすめのスクリーナー1
新規検索
合計4910件

楽天証券おすすめのスクリーナー2
高収益の成長企業
合計100件

楽天証券おすすめのスクリーナー3
成長企業
合計223件

楽天証券おすすめのスクリーナー4
財務健全 低PBR
合計113件

楽天証券おすすめのスクリーナー5
高配当優良株
合計213件

楽天証券おすすめのスクリーナー6
低コストETF
合計126件

基本条件

リセット 

市場

NYSE
1959 社

NASDAQ
2951 社

銘柄属性

普通株

ETF


ADR

規模

大型株
100 社

中型株
400 社

小型株
4410 社

指数採用銘柄 

ダウ平均

検索結果

楽天証券おすすめスクリーナー1
新規検索

 Myスクリーナーへ保存

4910件 1ページ目 (1~30件表示)

最終更新日時: 2023年5月9日 08:45

 CSVダウンロード

<< < 1 2 3 4 5 6 7 8 9 ... > >>

ティッカー ↓↑	銘柄名	市場	現在値 (USドル)	前日比 (USドル)	前日比率
A	アジレント・テクノロジー	NYSE	132.4600	-0.8400	-0.63 %
AA	アルコア	NYSE	36.8100	+0.6600	+1.83 %
AADI	アーディ・バイオサイエンス	NASDAQ	8.3900	+0.3400	+4.22 %
AAL	アメリカン・エアラインズ・グループ	NASDAQ	14.3600	+0.4900	+3.53 %
AAN	アーロンス・カンパニー	NYSE	12.3600	+0.0200	+0.16 %
AAOI	アプライド・オプトエレクトロニクス	NASDAQ	1.7700	+0.1050	+6.31 %
AAON	AAON	NASDAQ	96.9500	-6.3100	-6.11 %
AAP	アドバンス・オート・パーツ	NYSE	125.8000	+2.0300	+1.64 %
AAPD	Direxion デイリー AAPL株ベア1倍 ETF	NASDAQ	22.5000	0.0000	0.00 %
AAPL	アップル	NASDAQ	173.5000	-0.0700	-0.04 %
AAPU	Direxion デイリー AAPL株ベア1.5倍 ETF	NASDAQ	25.0000	0.0000	0.00 %

楽天証券
おすすめスクリーナー！

業種選択も可能！

業種選択 

- エネルギー - 化石燃料
- 再生可能エネルギー
- ウラン
- 化学品
- 鉱物資源
- 応用資源
- 工業用品
- 工業 & 商業サービス
- 輸送
- 自動車 & 自動車部品
- 耐久消費財
- 耐久消費財サービス
- 小売
- 食品 & 飲料
- パーソナル用品/家庭用品/サービス
- 食品 & 医薬品の小売
- 消費財コングロマリット
- 銀行 & 投資サービス
- 保険
- 集団投資
- 持株会社
- 医療サービス & 機器
- 医薬品 & メディカルリサーチ
- テクノロジー機器
- ソフトウェア & IT サービス
- 金融テクノロジー (フィンテック) & インフラ
- 電気通信サービス
- 公益事業
- 不動産
- 政府活動
- 学術 & 教育サービス
- その他

OK

【Q&Aコーナー】

普段気になっていることを



どんどん質問してください！



※お答えできないご質問もあるかもしれませんが...
その場合、次回の現物取引編のセミナーで回答させていただきます。

※株価や相場の見通しなどの回答はできかねます。ご了承ください。

**Q.現在一般NISA で米国株式を保有していますが、
2024年から新NISAに移行されるのでしょうか？**

A. 現行のNISA口座で買付した商品の新NISA口座へのロールオーバーは制度上、**認められていません。**
一般NISA口座で保有している商品が非課税期間5年を経過する場合は、課税口座に払い出しされます。



現行のNISAで保有している米国株は、非課税保有期間（一般NISA：最長5年）の満了まで保有いただくことが可能です！

Q. ETFでも配当落ちがありますか？

A. あります！

権利落ち日に株価が下がります。

Q.米国株はスピンオフで一般口座に入るのが面倒です。

A. 現状、一般口座への払い出しが行われます。
スピンオフ後も引き続き特定口座で保有できるよう
検討中です。

Q. 米ドルを用意していないと米国株は買えないの？

A. **日本円・米ドル**のどちらからも注文が可能！
事前に米ドルを用意する必要はありません！

【iSPEED】

The screenshot shows the iSPEED mobile app interface. The '決済方法' (Payment Method) section is highlighted with a red box, showing '円貨決済' (Domestic Payment) and '外貨決済' (Foreign Payment) options. Other visible options include '口座区分' (Account Type) with '特定' (Specific) and '一般' (General) buttons, and a toggle for '米ドル建てMMF(GS)含む' (Including USD-denominated MMF(GS)).

【スマートフォンサイト】

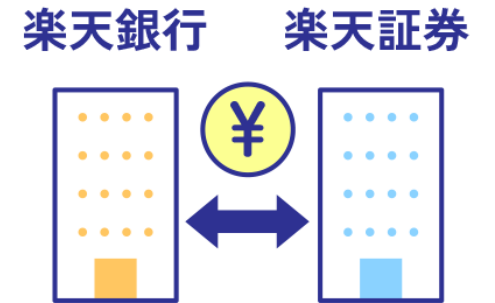
The screenshot shows the smartphone website interface. The '決済方法' (Payment Method) section is highlighted with a red box, showing '円を買う' (Buy Yen) and 'ドルを買う' (Buy Dollar) options. Other visible options include '口座区分' (Account Type) with '特定' (Specific) and '一般' (General) buttons, and a dropdown for 'ポイント利用' (Point Usage) set to '利用する' (Use).

Q. 米ドルを用意していないと米国株は買えないの？

日本円で取引する場合

自動入出金（スイープ）設定がおすすめ！

銀行口座と証券口座を資金が自動で移動するので、
入出金の操作の必要がありません！



米ドルで取引する場合

【実質3銭】米ドル為替手数料キャッシュバックプログラム がおすすめ！

エントリーすると外国為替取引の米ドル取引為替手数料が
片道実質3銭に！



Q. 配当金はどこで確認できる？

A. ログイン後にご確認いただけます。

【PCウェブ】

The screenshot shows the Rakuten website's PC interface. At the top, there is a navigation bar with the Rakuten logo and '楽天証券' (Rakuten Securities). Below this, there are several menu categories. The '入金・振替' (Income & Exchange) category is highlighted with a blue box, and within it, the '配当・分配金' (Dividend & Distribution) sub-item is also highlighted with a blue box. Other visible menu items include '口座管理' (Account Management), '取引履歴' (Transaction History), 'お客様情報の設定・変更' (Customer Information Settings), and 'ポイント設定・SPU' (Point Settings).

【スマートフォンサイト】

The screenshot shows the Rakuten mobile app interface. At the top, there are icons for 'お気に入り' (Favorites), '保有商品' (Held Items), and 'ポイント・SPU' (Points/SPU). Below these, there are dropdown menus for '注文・約定照会' (Orders/Order Confirmation) and '積立設定' (Savings Settings). The '入金・振替' (Income & Exchange) menu item is highlighted with a blue box. A red arrow points from this menu item to the '配当・分配金' (Dividend & Distribution) sub-item, which is also highlighted with a blue box. The '配当・分配金' section shows a summary of dividends and distributions, including a table with columns for '受取金額合計(税引後)' (Total Received Amount (After Tax)) and '0円' (0 Yen) / '0.00 USD'. Below this, there is a section for '配当金・分配金一覧' (Dividend & Distribution List) with a message: '該当する配当・分配金情報はありません。' (There is no information for the corresponding dividend/distribution).

Q. 配当金はどこで確認できる？



米国株配当金を米ドルでも円でも受取り可能なのは楽天証券だけ！

	楽天証券	SBI証券	マネックス証券	松井証券	auカブコム証券
米ドルで受取り	○	○	○	○	○
円で受取り	○	×	×	×	×

主要ネット証券（口座数上位5社：auカブコム証券、SBI証券、松井証券、マネックス証券、楽天証券（五十音順））で比較（2023年5月31日楽天証券調べ。※5月29日公表時点の上記表の記載に誤りがあり、5月31日に修正致しました。）

Q. 米株積立で、注文が作成されなかったのはなぜ？

A. 下記のケースに該当する場合、指定日における発注は行いません。

1. 指定銘柄の買付に必要な金額に対し、**証券総合取引口座の買付可能額が不足している場合**
2. 指定銘柄の**1株あたりの最低買付金額**に対して、お客様が設定した内容における買付金額が不足している場合
3. 買い注文停止のアカウントロックが掛かっている場合
4. 買い注文停止銘柄の積立設定をしている場合
5. クロス取引になる可能性がある場合
6. 非課税口座（NISA口座）での買付において、予めお客様にご指定いただいた買付金額が非課税買付可能額を超過している場合
7. 非課税口座（NISA口座）での買付において、非課税口座区分が変更された場合
8. 指定銘柄が証券取引所の判断により売買停止銘柄となった場合
9. 外貨決済（米ドル建てMMF（GS）を含む）での買付において、米国株式買付受渡日までに米ドル建てMMF解約受渡日が到来しない場合
【例】米国株式の受渡日までに、外貨建てMMFの休場が2日連続以上ある
10. 外貨決済（米ドル建てMMF（GS）を含む）での買付において、同一約定日に外貨建てMMFの買い、あるいは全部解約がある場合
11. その他、当社が市場の状況変化および取引の健全性等に照らし、定期買付が適当でないと判断した場合や当社臨時システムメンテナンス、契約締結前書面等の改定があった場合
12. 「上場有価証券等に関する説明書」もしくは「米国株式積立取引約款」のいずれの書面が未閲覧となっている場合

Q. 米株積立で、注文が作成されなかったのはなぜ？

米株積立の設定が停止となるケース

●連続6回で停止となるエラー

- ・ 指定銘柄の買付に必要な金額に対し、買付可能額が不足している場合
- ・ 指定銘柄の1株あたりの最低買付金額に対して、お客様が設定した内容における買付金額が不足している場合
- ・ 買い注文停止のアカウントロックが掛かっている場合
- ・ 10,000株を超える注文において、1回の注文数量が上場市場における該当銘柄の過去30日間の一日当たりの平均出来高の30%を上回る場合
- ・ 株価の変動により、設定した内容で最低投資金額を下回る注文が6回連続で発注された場合

●1回で停止

NISA口座区分の勘定区分変更（一般NISA⇒つみたてNISA）を行った場合

ご注意事項

本資料は、勉強会の為に作成されたものであり、有価証券の取引、その他の取引の勧誘を目的としたものではありません。投資に関する最終決定はお客様ご自身の判断でなさるようお願いいたします。本資料及び資料にある情報をいかなる目的で使用される場合におきましても、お客様の判断と責任において使用されるものであり、本資料及び資料にある情報の使用による結果について、当社は何らの責任を負うものではありません。

本資料で記載しております価格、数値、金利等は概算値または予測値であり、諸情勢により変化し、実際とは異なる場合がございます。また、本資料は将来の結果をお約束するものではなく、お取引をなさる際に実際に用いられる価格または数値を表すものでもございませんので、予めご了承くださいませようをお願いいたします。

投資にかかる手数料等およびリスク

【外国株式等の取引にかかるリスク】

外国株式等は、株価（価格）の変動等により損失が生じるおそれがあります。また、為替相場の変動等により損失（為替差損）が生じるおそれがあります。上場投資信託（ETF）は連動対象となっている指数や指標等の変動等、上場投資証券（ETN）は連動対象となっている指数や指標等の変動等や発行体となる金融機関の信用力悪化等、上場不動産投資信託証券（REIT）は運用不動産の価格や収益力の変動等により、損失が生じるおそれがあります。

【レバレッジ型、インバース型ETF及びETNのお取引にあたっての留意点】

上場有価証券等のうち、レバレッジ型、インバース型のETF及びETN（※）のお取引にあたっては、以下の点にご留意ください。

- レバレッジ型、インバース型のETF及びETNの価額の上昇率・下落率は、2営業日以上の場合、同期間の原指数の上昇率・下落率に一定の倍率を乗じたものとは通常一致せず、それが長期にわたり継続することにより、期待した投資成果が得られないおそれがあります。
- 上記の理由から、レバレッジ型、インバース型のETF及びETNは、中長期的な投資の目的に適合しない場合があります。
- レバレッジ型、インバース型のETF及びETNは、投資対象物や投資手法により銘柄固有のリスクが存在する場合があります。詳しくは別途銘柄ごとに作成された資料等でご確認いただく、またはコールセンターにてお尋ねください。

※「上場有価証券等」には、特定の指標（以下、「原指数」といいます。）の日々の上昇率・下落率に連動し1日に一度価額が算出される上場投資信託（以下「ETF」といいます。）及び指数連動証券（以下、「ETN」といいます。）が含まれ、ETF及びETNの中には、原指数の日々の上昇率・下落率に一定の倍率を乗じて算出された数値を対象指数とするものがあります。このうち、倍率が+（プラス）1を超えるものを「レバレッジ型」といい、-（マイナス）のもの（マイナス1倍以内のものを含みます）を「インバース型」といいます。

【米国株式の信用取引にかかるリスク】

米国株式信用取引の対象となっている株式等の株価（価格）の変動等により損失が生じるおそれがあります。米国株式信用取引は差し入れた委託保証金を上回る金額の取引をおこなうことができるため、大きな損失が発生する可能性があります。その損失額は差し入れた委託保証金の額を上回るおそれがあります。また、米国株式信用取引は外貨建てで行う取引であることから、米国株式信用取引による損益は外貨で発生します。そのため、お客様の指示により外貨を円貨に交換する際の為替相場の状況によって為替差損が生じるおそれがあります。

投資にかかる手数料等およびリスク

【外国株式等の取引にかかる費用】

〔現物取引〕

1回のお取引金額で手数料が決まります。

分類 取引手数料

米国株式 約定代金の0.495%（税込）・最低手数料：0米ドル・上限手数料：22米ドル（税込）

中国株式 約定代金の0.275%（税込）・最低手数料：550円（税込）・上限手数料：5,500円（税込）

アセアン株式 約定代金の1.10%（税込）・最低手数料：550円（税込）・手数料上限なし

※当社が別途指定する銘柄の買付手数料は無料です。

※米国株式の売却時は上記の手数料に加え、別途SEC Fee（米国現地取引所手数料）がかかります。詳しくは当社ウェブページ上でご確認ください。

※中国株式・アセアン株式につきましては、カスタマーサービスセンターのオペレーター取次ぎの場合、通常の手数料に2,200円（税込）が追加されます。

〔米国株式信用取引〕

1回のお取引金額で手数料が決まります。

取引手数料

約定代金の0.33%（税込）・最低手数料：0米ドル・上限手数料：16.5米ドル（税込）

※当社が別途指定する銘柄の新規買建または買返済時の取引手数料は無料です。

※売却時（信用取引の場合、新規売建/売返済時）は上記の手数料に加え、別途SEC Fee（米国現地取引所手数料）がかかります。詳しくは当社ウェブページ上でご確認ください。

- 米国株式信用取引には、上記の売買手数料の他にも各種費用がかかります。詳しくは取引説明書等をご確認ください。
- 米国株式信用取引をおこなうには、委託保証金の差し入れが必要です。最低委託保証金は当社が指定する30万円相当額、新規建て時に最低必要な委託保証金率は50%、委託保証金最低維持率（追証ライン）が30%です。委託保証金の保証金率が30%未満となった場合、不足額を所定の時限までに当社に差し入れていただき、委託保証金へ振替えていただくか、建玉を決済していただく必要があります。

ETF/ETNのリスク（抜粋）

【複雑な商品設計のETF/ETNについての注意点】

ETF/ETNの中には、ボラティリティ指数先物を対象としたETF/ETNやカバードコール戦略を取り入れたETF/ETNなど、先物取引やオプション取引を組み入れている場合があります。そのようなETF/ETNは、先物のロールによる価格変動、対象指数等そのものの急激な値動き等によって想定外の値動きをする場合があります。

また、レバレッジ型ETF/ETNやインバース型ETF/ETNは、原指標の日々の変動率に一定の倍数を乗じて算出されるレバレッジ型指標に連動するよう運用されます。そのため、値動きや想定されるリターンは、通常のETF/ETNとは異なる特性を有しています。

複雑な商品設計のETF/ETNに投資される際は、商品設計を開示書類等でご確認していただき、十分ご理解していただいた上で投資をしてください。

【ETFにおける信用リスク】

リンク債型ETFやOTCデリバティブ型ETFなどにおいては、ETFが投資に用いるリンク債の発行体またはETFのOTCデリバティブ取引の相手方の財務状況の悪化などにより基準価額が大きく下落する信用リスクが存在します。これらのETFの投資にあたっては、商品設計を予めご確認する必要があります。

【ETN発行体の信用リスク】

ETNは、裏付となる資産を保有せず、発行体となる金融機関の信用力をもとに価格が特定の指標に連動することを保証する債券です。そのため、発行体の倒産や財務状況の悪化、信用格付の引き下げ等の影響により、ETNの価格が下落または無価値となる可能性、また、償還時に発行体が償還金額を支払わない、または支払うことができない可能性があります。このような結果、損失が生じる可能性があります。

【早期償還等のその他のリスク】

市場動向の急変時や資産総額が小さくなった場合など、管理会社等が運用の継続が困難であると判断した場合は、運用を終了し、繰り上げ償還をする可能性があります。取引所が定める上場廃止基準に該当した場合は、上場廃止となる可能性があります。

詳細は、当社HPの「ETF/ETNのリスク」をご覧ください。

Rakuten 楽天証券