

# 現場社員に直接アタック！米国株セミナー ～信用取引編～


2023年5月25日（木）

楽天証券株式会社

株式・デリバティブ事業部

紙田 智弘

皆様からの質問への回答がメインです！



普段気になっていることを

どんどん質問してください！

質問締め切り：19:20頃目途

※すべてのご質問に回答できないかもしれません...  
その場合、次回の信用取引編のセミナーで回答させていただきます

# 信用取引の活用メリット

4/20の  
セミナーで説明

1. 使える資金が増える！
2. 株価が下がっても利益が得られる！
3. 1日に同一資金で何度も売買できる！

【おさらい】 小さな資金で大きな利益が得られる

米株信用は  
最大2倍！

レバレッジ (=てこ) 効果



# レバレッジ効果を活用すると

## 【メリット】

- ・ **同じ時間の投資**でも利益が大きくなる
- ・ 目標利益額を得るのに**必要な株価の上昇率が小さくて済む**
- ・ **銘柄を分散**させたり、別の投資機会に備えたりも可能

## 【リスク】

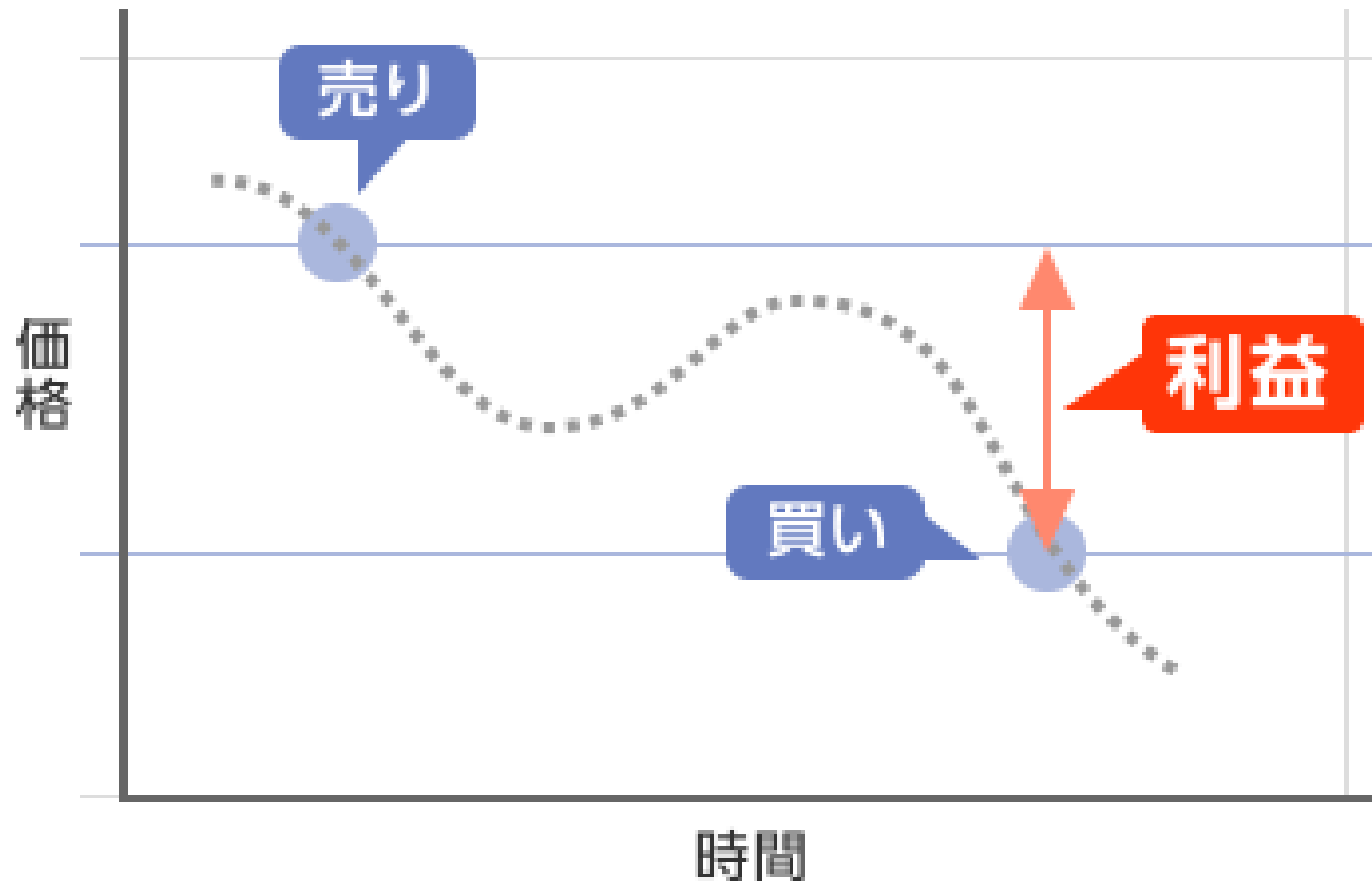
- ・ **投資金額が大きくなると損失も大きくなる**  
⇒ 損益管理が重要！  
特に「**損切ルール**」を決める！

# 米国株式信用取引 「売り」の活用メリットとリスク

# 信用取引メリット2 株価が下がっても利益！

信用取引を活用すると「売り」から取引をはじめられる！

「**売建**（うりだて）」



# 売建を活用① 下落局面で利益を狙う！

	取引手数料 (税込)	貸株料	ブロック株価(USD)		保有期間 4/6-5/2	元手資金 (USD)	レバレッ ジ	新規建 余力 (USD)	売建株数	売建時			返済(買戻し)時			コスト 合計 (USD)	利益 (USD)
			4/3 新規売建	4/27 返済						約定代金 (USD)	手数料 (USD)	SECfee (USD)	約定代金 (USD)	手数料 (USD)	貸株料 (USD)		
現物	0.495%	0%					1	—	0	0	0	0	0	0	0	0	0
信用	0.33%	2.00%	<b>67.81</b>	<b>60.58</b>	<b>27</b>	<b>5,000</b>	1	5,000	73	4,950.13	16.33	0.04	4,422.34	14.59	7.32	38.28	<b>489.51</b>



**【利益】**  
 現物取引：0米ドル  
 信用取引：489.51米ドル

**現物取引では得られない利益！**



# 売建を活用②

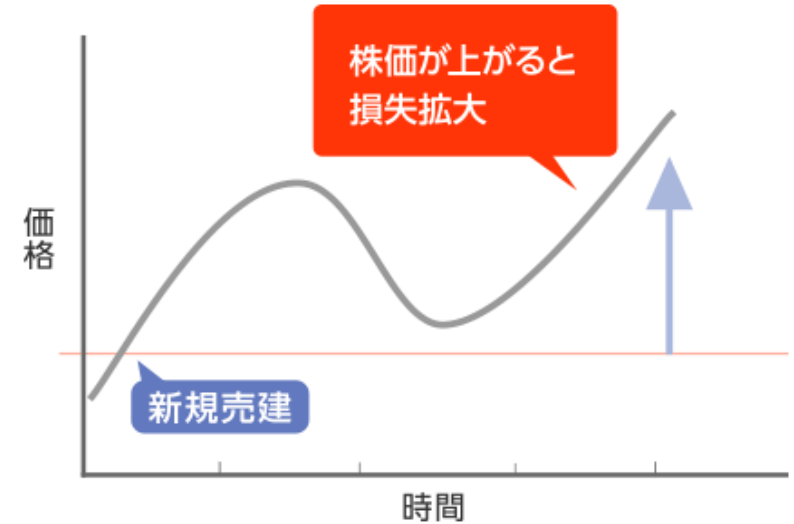
# 保有銘柄のリスクヘッジ



# 売建の注意点

- **株価が上がっていくと損失が拡大**

※ロスカットルールあり！  
(損失が拡大し続けることを防ぐため)



- **売建できるのは、株券を調達できた銘柄**

5月22日時点：**568銘柄**（対象銘柄の約3分の2以上）

- **保有している間にもコスト（貸株料）がかかる**

取引手数料：約定代金×0.33%（税込） 最低0米ドル～上限16.5米ドル（税込）

買建：金利（年率4.5%）

売建：貸株料（年率2.0%）

- **売建をしたまま配当の権利確定日を越えると、配当金相当額を支払わなければならない**

# 【ご参考】 銘柄を探す

# 【参考】 楽天証券内売買代金ランキング (買建・売建)

## 【信用新規買建】

	ティッカー	銘柄名
1	TSLA	テスラ
2	NVDA	エヌビディア
3	GOOGL	アルファベットクラスA
4	AMZN	アマゾン・ドット・コム
5	MSFT	マイクロソフト
6	NFLX	ネットフリックス
7	JD	JD.COM (京東商城)
8	QQQ	インベスコQQQ信託シリーズ1
9	META	メタ・プラットフォームズ
10	GE	ゼネラル・エレクトリック
11	COIN	コインベース
12	AAPL	アップル
13	APA	アパッチ
14	AMD	アドバンスト・マイクロ・デバイス(AMD)
15	SPY	SPDR S&P 500 ETF
16	HWM	ハウメット・エアロスペース
17	U	ユニティー・ソフトウェア
18	DDOG	データドッグ
19	DKNG	ドラフト・キングス
20	SBUX	スターバックス

## 【信用新規売建】

	ティッカー	銘柄名
1	SQ	ブロック
2	DOCU	ドキュサイン
3	TSLA	テスラ
4	DDOG	データドッグ
5	PYPL	ペイパル
6	AMZN	アマゾン・ドット・コム
7	CRWD	クラウドストライク
8	NFLX	ネットフリックス
9	LRCX	ラムリサーチ
10	SCHW	チャールズ・シュワブ
11	NVDA	エヌビディア
12	META	メタ・プラットフォームズ
13	JD	JD.COM (京東商城)
14	SPY	SPDR S&P 500 ETF
15	QQQ	インベスコQQQ信託シリーズ1
16	GOOGL	アルファベットクラスA
17	VOO	バンガード・S&P 500 ETF
18	USB	USバンコープ
19	MSFT	マイクロソフト
20	AMD	アドバンスト・マイクロ・デバイス(AMD)

# 下がりそうな銘柄を探す (スーパースクリーナー)

The screenshot shows the MARKET SPEED II Super Screener interface. The left sidebar contains navigation options like '銘柄ナビ' (Stock Navigator) and '投資情報' (Investment Information). The main area is divided into '条件指定' (Condition Specification) and '検索結果' (Search Results). The '条件指定' section includes filters for '市場' (Market) with NYSE (324社) and NASDAQ (169社) buttons, and '指数採用' (Index Adoption) with 'ダウ平均' (Dow Jones), 'NASDAQ100', and 'S&P500' buttons. The '検索結果' section shows a list of stocks with columns for 'ティッカー' (Ticker) and '銘柄名' (Company Name). A modal window titled '最大8件の検索条件を追加できます' (You can add up to 8 search conditions) is open, showing various technical indicators under the 'テクニカル' (Technical) tab. Red boxes highlight specific options: '短期デッドクロス' (Short-term Dead Cross), '短期一目均衡雲抜け下' (Short-term Ichimoku Cloud Breakdown), '中期デッドクロス' (Medium-term Dead Cross), '中期一目均衡雲抜け下' (Medium-term Ichimoku Cloud Breakdown), and 'ボリンジャーブレイクアウト(弱気相場)' (Bollinger Breakout (Weak Market)). A red callout box explains that the top 3 index stocks are basic targets for the screener. Another callout box provides an example of using technical indicators to identify weak market conditions.

銘柄ナビ 国内株式 米国株式

スーパースクリーナー

保存した検索条件 検索条件クリア

検索結果

493件中 1~100件表示

ティッカー ▲ 銘柄名

アジレント・テクノロジー  
アメリカン・エアラインズ・グループ  
アドバンス・ノート・パーツ  
アップル  
アマゾン・バーゲン  
アピーアンドピー  
アポトラボラトリーズ  
アーチ・キャピタル・グループ  
アクセンチュア  
アドビ  
アナログ・デバイス  
アーチャー・ダウニング  
オートマチック・データシステムズ  
オートデスク  
アメン  
アメリカン・エレクトリック・パワー  
AES

最大8件の検索条件を追加できます

財務 コンセンサス情報 株価関連 **テクニカル** その他

短期ゴールデンクロス  中期ゴールデンクロス  
 短期デッドクロス  中期デッドクロス  
 短期一目均衡雲抜け上  中期一目均衡雲抜け上  
 短期一目均衡雲抜け下  中期一目均衡雲抜け下  
 新値3本足(買いシグナル)  新値3本足(売りシグナル)  
 ボリンジャーブレイクアウト(強気相場)  ボリンジャーブレイクアウト(弱気相場)  
 過去14日RSI  ファーストストキャスティクス  
 スローストキャスティクス  DMI  
 サイコロジカルライン  MACD交差(弱気相場)

選択クリア 選択した条件を設定

主要3指数採用銘柄は基本的に米株信用の対象  
⇒絞るのも一つの方法  
(※指数採用銘柄以外でも対象銘柄はあります)

【例】  
テクニカル指標で「弱気」を示す  
もので絞ってみる

# 下がりそうな銘柄を探す (スーパースクリーナー)

MARKETSPEEDII 個別銘柄 チャート ザラバ7 注文照会 保有銘柄...

総合 > 銘柄ナビ 国内株式 米国株式

注文約定 >

投資情報 >

マーケット

個別銘柄

先物OP市況情報

時系列情報

登録銘柄情報

ザラバ情報

武蔵

先物OP武蔵

エクスプレス注文

ランキング

ヒートマップ

業種別指数一覧

銘柄動向速報

銘柄ナビ

信用取扱銘柄

チャート >

ニュース >

マイページ >

PR Rakuten Mobile

銘柄ナビ スーパースクリーナー

条件指定

▲ 市場

NYSE 5社 NASDAQ 0社

すべて

▲ 銘柄属性

普通株 ETF ADR

▲ 規模

大型株 1社 中型株 3社 小型株 1社

▲ 指数採用

夕平均 NASDAQ100 S&P500

▲ 業種

全業種

▲ 詳細検索項目名

+ 検索条件追加

ボリンジャーブレイクアウト(弱気相場)  ×

短期一目均衡雲抜け下  ×

【ボリンジャーブレイクアウト(弱気相場)】【短期一目均衡雲抜け下】

銘柄一括登録 検索条件保存

最初へ 前へ 1 次へ 最後へ

5件中 1~5件表示

ティッカー ▲	銘柄名	市場	現在値	前日比(%)	ボリンジャーブレイクアウト(弱気相場)	短期一目均衡雲抜け下
D	ドミニオン・エナジー	NYSE	52.1300	-0.5500 (-1.04%)	<input type="checkbox"/>	<input type="checkbox"/>
ES	エバーソース・エナジー	NYSE	73.1900	-0.4300 (-0.58%)	<input type="checkbox"/>	<input type="checkbox"/>
NEM	ニューモント・コーポレーション	NYSE	43.6600	+0.3900 (+0.90%)	<input type="checkbox"/>	<input type="checkbox"/>
T	AT&T	NYSE	16.3100	-0.2400 (-1.45%)	<input type="checkbox"/>	<input type="checkbox"/>
VFC	VF	NYSE	19.0750	-1.6950 (-8.16%)	<input type="checkbox"/>	<input type="checkbox"/>

最初へ 前へ 1 次へ 最後へ

この2つの条件でスクリーニングした結果

← → ホーム

# 下がりそうな銘柄を探す (スーパースクリナー)

銘柄を検索

信用取扱銘柄

国内株式 米国株式

取引区分 全て 銘柄 VFC 詳細 ステータス 全銘柄 並び替え 直近高値騰落率 降順 検索

ティッカー : VFC

ティッカー	銘柄名	市場	新規取扱銘柄	取引規制	売建	売建可能数量	現在値	前日比	当日株価変動率	出来高	直近高値騰落率
VFC	VF	NYSE	×	×	○	160,400	19.0700	0.0000	-	24,708	-9.23%

「信用取扱銘柄」画面で売建できる銘柄か要確認！

「売建可能数量」が0でなければ売建可能！  
※当日の売建可能数量は19時頃に更新

# 下がりそうな銘柄を探す (スーパースクリナー)





## 【Q&A】

気になっていることをチャットで  
どんどん質問してください！

※お答えできないご質問もあるかもしれません...  
その場合、次回の信用取引編のセミナーで回答させていただきます。

※株価や相場の見通しなどの回答はできません。ご了承ください。

Q. すべての銘柄で売建できますか？

A.  
その日に当社が株券を  
調達できた銘柄のみ

※売建できる銘柄や数量は日々変動  
※5月22日時点で**568**銘柄

# Q. 逆日歩はどれくらいかかる？

A.

## 逆日歩はありません！

- ・ 米国株式信用取引は国内株の信用取引でいう「一般信用取引」
- ・ 当社が株券を調達できた数量以上の売建はできない

# 売建できる銘柄はどこで確認できる？ (PC)



## 米国株式信用取扱銘柄

条件を指定して米国株式信用取扱銘柄をご覧いただけます。

※ 売建可能数量は、「表示する」ボタンを押下時に1分間隔で最新のデータに更新されます。

取扱区分：  
 すべて  売建可能銘柄

ステータス：  
 全銘柄  新規取扱銘柄  取引規制あり  取引規制なし

検索条件  
 銘柄名・ティッカー  指定しない

並び順  
直近高値騰落率 ▼ 降順 ▼

【PCウェブサイトを確認】

①PCウェブサイトログイン後

② 外国株式⇒米国株式に進む

②「信用注文」に進む

③「信用取引情報」に進む

④「米国株式信用取扱銘柄」タブを開く

⑤「売建可能銘柄」を選択し

⇒「表示する」で一覧が表示されます

568件中 1～20件表示

1 2 3 4 5 6 7 8 9 10

[ 次のページへ ]

取引	銘柄	売建	売建可能数量 [株]	現在値 /前日比	当日株価変動率	出来高	直近高値 騰落率
新規	アジレント・テクノロジー A NYSE	○	160,080	0.0000 0.0000	-	0	-

# 売建銘柄の確認 (マーケットスピードII)

MARKETSPEEDII 個別銘柄 チャート ザラバ7 注文照会 保有銘柄...

総合 > **信用取扱銘柄** 国内株式 米国株式

注文約定 > 取扱区分 売建可能銘柄 銘柄 ティッカー / 銘柄名 詳細 ステータス 全銘柄 並び替え **売建可能数量** 降順 **検索** 売建可能数量更新

投資情報 > 798件中 1~100件表示

ティッカー	銘柄名	市場	新規取扱銘柄	取引規制	売建	売建可能数量	T	前日比	当日株価変動率	出来高	直近高値騰落率
TSLA	テスラ	NASDAQ	×	×	○	175,95				94,408	-0.99%
JD	JD.COM (京東商城)	NASDAQ	×	×	○	170,62				2,619	-5.26%
PANW	パロ アルト ネットワークス	NASDAQ	×	×	○	162,62				2,013	-1.93%
VTRS	ヴァートリス	NASDAQ	×	×	○	160,85				1,452	-2.50%
GOOGL	アルファベット クラスA	NASDAQ	×	×	○	160,827	122.7600	0.0000	-	225,713	-2.54%
PBR	ブラジル石油公社	NYSE	×	×	○	160,760	11.7100	0.0000	-	21,012	-0.93%
VALE	ヴァーレ	NYSE	×	×	○	160,620	13.8600	0.0000	-	41,811	-1.77%
WBD	ワーナー・ブラザーズ・ディスカバリー	NASDAQ	×	×	○	160,618	12.2000	0.0000	-	4,707	-3.02%
KMI	キンダーモルガン	NYSE	×	×	○	160,598	16.5200	0.0000	-	8,062	-0.92%
INFY	インフォシス・テクノロジーズ	NYSE	×	×	○	160,539	15.2500	0.0000	-	6,982	-0.97%
RF	リージョンズ・ファイナンシャル	NYSE	×	×	○	160,527	16.8600	0.0000	-	887	-1.46%
CLF	クリーブランド・クリフ	NYSE	×	×	○	160,520	14.9300	0.0000	-	8,269	-3.67%
AVTR	アバンター	NYSE	×	×	○	160,460	20.9500	0.0000	-	3	-0.64%
X	USスチール	NYSE	×	×	○	160,420	21.8200	0.0000	-	21,205	-2.76%
F	フォード・モーター	NYSE	×	×	○	160,408	11.6500	0.0000	-	562,779	-1.01%
VFC	VF	NYSE	×	×	○	160,400	19.0700	0.0000	-	30,444	-9.23%
PINS	ピンクレスト	NYSE	×	×	○	160,400	22.7000	0.0000	-	1,781	-0.59%
ZI	ズームイン	NYSE	×	×	○	160,397	23.9900	0.0000	-	869	-1.68%
GPS	GPS	NYSE	×	×	○	160,380	7.7800	0.0000	-	18,054	-4.42%
BEN	フランクリン・リソ	NYSE	×	×	○	160,380	24.4900	0.0000	-	0	-1.32%
TFC	トゥルースト・フ	NYSE	×	×	○	160,380	29.7000	0.0000	-	16,352	-1.65%
MRVL	マーベル・テクノ	NYSE	×	×	○	160,380	45.4600	0.0000	-	17,648	-0.10%
T	AT&T	NYSE	×	×	○	160,378	16.3100	0.0000	-	2,290,493	-2.04%
PPL	パシフィック・パワー・アンド・ライト	NYSE	×	×	○	160,360	27.0600	0.0000	-	134	-1.74%
WMB	ウィリアムズ・カンパニーズ	NYSE	×	×	○	160,340	29.2400	0.0000	-	102	-0.83%
PENN	ペン・エンターテインメント	NASDAQ	×	×	○	160,339	24.5300	0.0000	-	6,491	-3.19%
BAC	バンク・オブ・アメリカ	NYSE	×	×	○	160,323	28.1100	0.0000	-	241,317	-1.95%

「信用取扱銘柄」画面で  
売建できる銘柄か要確認!

売建可能数量で並び替え

# 売建銘柄の確認 (iSPEED)

注文

国内株式 米国株式 CFD

現物取引

買い注文 売り注文

保有銘柄一覧

注文照会・訂正・取消 約定照会

未約定一覧

信用取引

信用新規 信用返済

現引・現渡 信用建玉一覧

注文照会・訂正・取消 約定照会

信用取扱銘柄

「注文」画面から「信用取扱銘柄」をタップ



信用取扱銘柄

銘柄	売建可能数量	現在値(ドル) 前日比(ドル)
ティッカー	弁済期限	
アジレント・...	160,080	0.0000
A NYSE	無期限	0.0000
アルコール	278	0.0000
AA NYSE	無期限	0.0000
アメリカン・...	620	0.0000
AAL NASDAQ	無期限	0.0000
アドバンス・...	80	0.0000
AAP NYSE	無期限	0.0000
アップル	160,061	0.0000
AAPL NASDAQ	無期限	0.0000
アッヴィ	160,055	0.0000
ABBV NYSE	無期限	0.0000
アメリソース...	160,080	0.0000
ABC NYSE	無期限	0.0000
エアビーアン...	160,117	0.0000
ABNB NASDAQ	無期限	0.0000
アボットラボ...	20	0.0000
ABT NYSE	無期限	0.0000
アクセンチュア	58	0.0000
ACN NYSE	無期限	0.0000
アドビ	160,059	0.0000
ADBE NASDAQ	無期限	0.0000
アナログ・デ...	160,080	0.0000
ADI NASDAQ	無期限	0.0000
アーチャー・...	160,040	0.0000

絞り込み条件

取扱区分 全て 売建可能銘柄

特別空売料 全て あり なし

銘柄

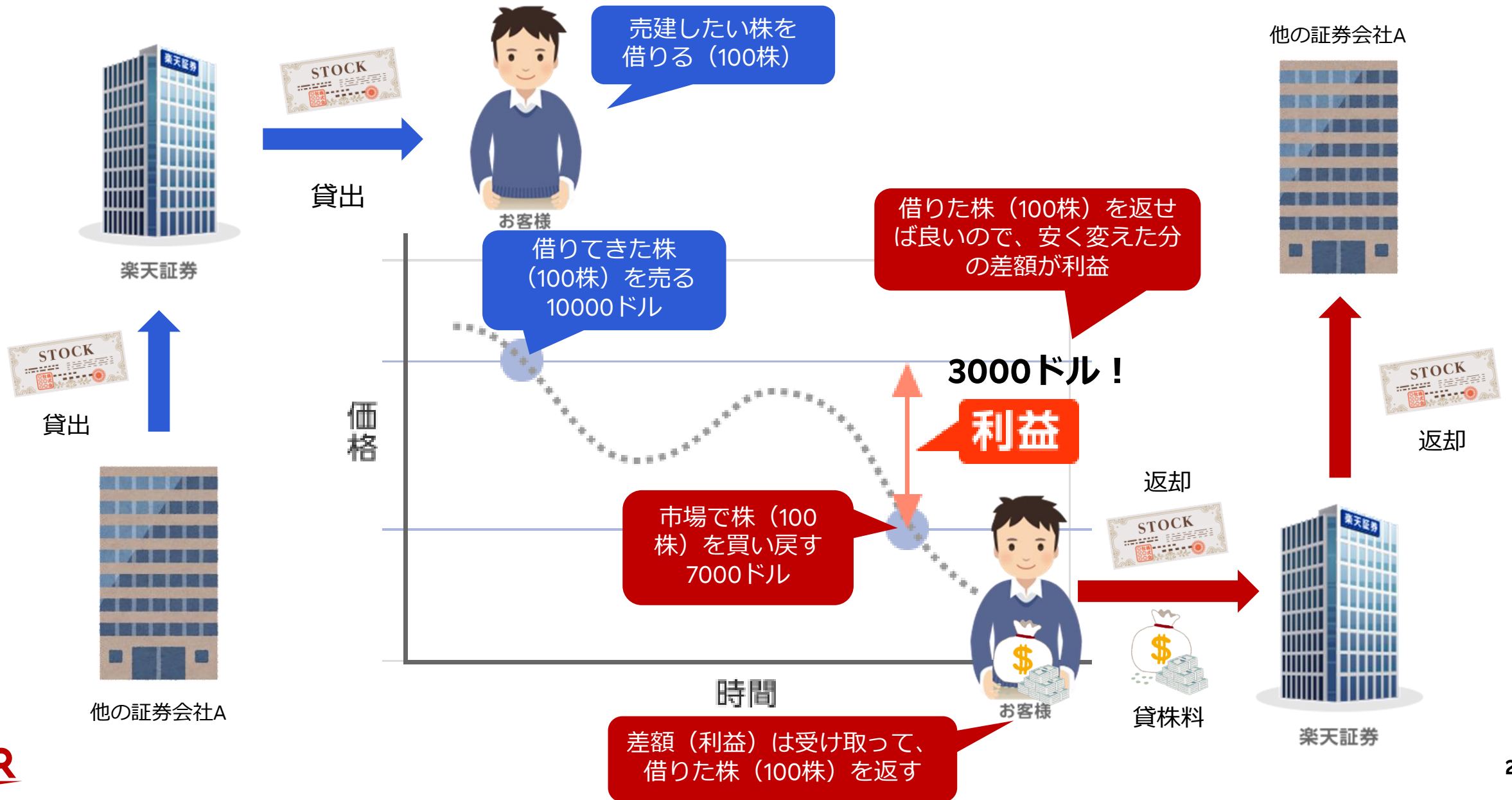
ソート項目 ティッカー 売建可能数量  
現在値 前日比  
ティック数 出来高

ソート順序 昇順 降順

クリア 決定

売建可能銘柄で絞り込み

# どうして「売り」から始められる？



# Q. 米ドルを事前に用意する必要はある？

## A. 事前に米ドルを用意する必要はありません！

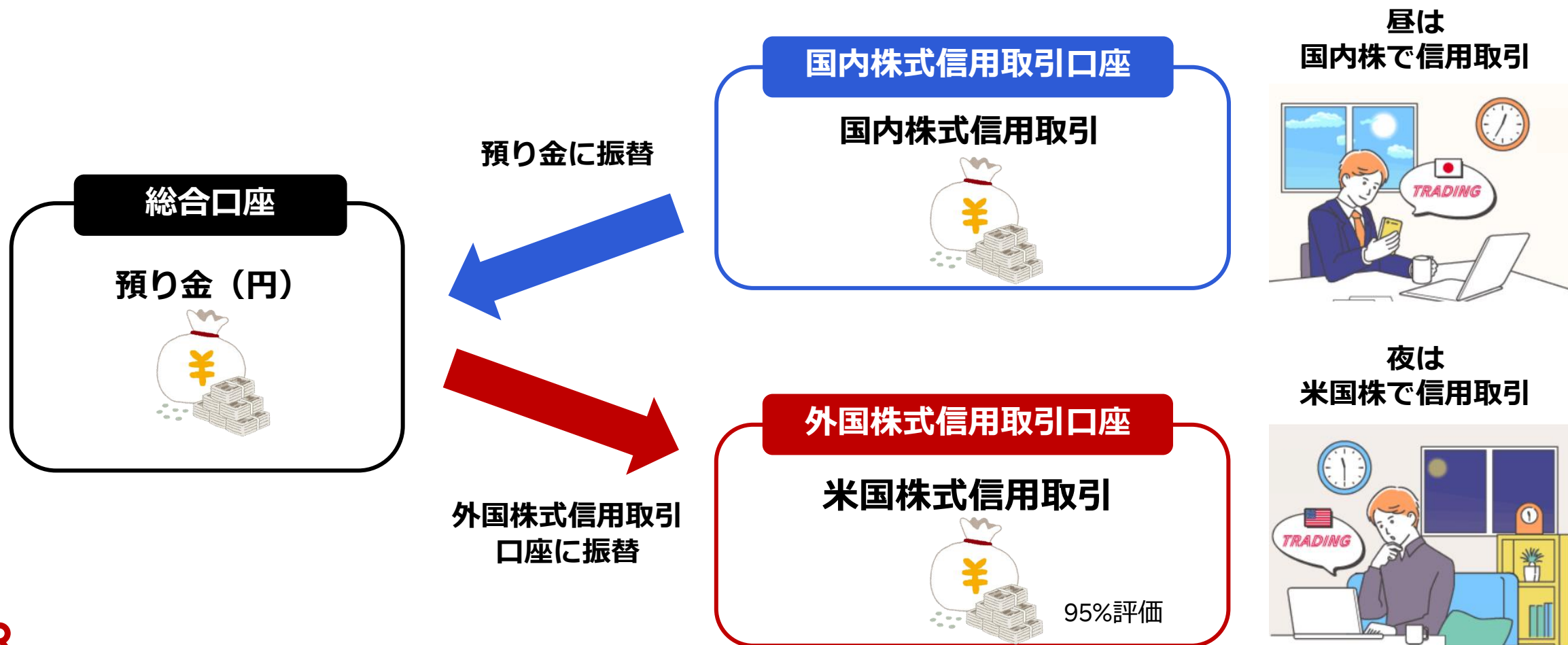
【楽天証券米国株式信用取引の保証金に使えるもの】

- ✓ 米ドル
- ✓ **日本円** (95%評価)
  - ・ 円安下で自分の資産をドルに換えずに米株投資
  - ・ 為替取引しないので、為替手数料がない
- ✓ **代用有価証券** (米国株式、70%評価)
  - ・ 現金を用意しなくても信用取引ができる



# Q. 昼に国内株信用で使っていた資金を 夜に米国株信用で使える？

## A. 使えます！ただし、振替が必要



# Q. 国内株と米国株の信用取引の違いは？

	米国株式	国内株式
口座	外国株式信用取引口座	国内株式信用取引口座
信用種類 返済期限	一般信用取引「無期限」(原則、無期限)	制度信用取引(6カ月) 一般信用取引「無期限」(原則、無期限) 一般信用取引「短期」(14日) 一般信用取引「いちにち信用」(1日)
取引種類	買建、売建、現引、現渡	
譲渡益税	日本円で徴収(税率20.315%)	
最低委託保証金	<b>30万円相当額</b> (当社が指定する計算方法で算出)	<b>30万円</b>
委託保証金率	<b>50% (レバレッジ2倍)</b>	<b>30% (レバレッジ約3倍)</b>
最低委託保証金率	<b>30%</b>	<b>20%</b>
自動ロスカット	<b>あり</b> (保証金率が10%以下となった場合)	<b>なし</b> (当社の任意)
保証金現金	米ドル 日本円(95%評価)	日本円
代用有価証券	米国株式(70%評価)	国内株式(80%評価) 投資信託(80%評価)
追証解消期限	追証発生日の2営業日後の12:00	
不足金解消期限	受渡日の15:30	

**Rakuten 楽天証券**

## ご注意事項

本資料は、勉強会の為に作成されたものであり、有価証券の取引、その他の取引の勧誘を目的としたものではありません。投資に関する最終決定はお客様ご自身の判断でなさるようお願いいたします。本資料及び資料にある情報をいかなる目的で使用される場合におきましても、お客様の判断と責任において使用されるものであり、本資料及び資料にある情報の使用による結果について、当社は何らの責任を負うものではありません。

本資料で記載しております価格、数値、金利等は概算値または予測値であり、諸情勢により変化し、実際とは異なる場合がございます。また、本資料は将来の結果をお約束するものではなく、お取引をなさる際に実際に用いられる価格または数値を表すものでもございませんので、予めご了承くださいませようをお願いいたします。

# 投資にかかる手数料等およびリスク

## 【外国株式等の取引にかかるリスク】

外国株式等は、株価（価格）の変動等により損失が生じるおそれがあります。また、為替相場の変動等により損失（為替差損）が生じるおそれがあります。上場投資信託（ETF）は連動対象となっている指数や指標等の変動等、上場投資証券（ETN）は連動対象となっている指数や指標等の変動等や発行体となる金融機関の信用力悪化等、上場不動産投資信託証券（REIT）は運用不動産の価格や収益力の変動等により、損失が生じるおそれがあります。

## 【レバレッジ型、インバース型ETF及びETNのお取引にあたっての留意点】

上場有価証券等のうち、レバレッジ型、インバース型のETF及びETN（※）のお取引にあたっては、以下の点にご留意ください。

- レバレッジ型、インバース型のETF及びETNの価額の上昇率・下落率は、2営業日以上の場合、同期間の原指数の上昇率・下落率に一定の倍率を乗じたものとは通常一致せず、それが長期にわたり継続することにより、期待した投資成果が得られないおそれがあります。
- 上記の理由から、レバレッジ型、インバース型のETF及びETNは、中長期的な投資の目的に適合しない場合があります。
- レバレッジ型、インバース型のETF及びETNは、投資対象物や投資手法により銘柄固有のリスクが存在する場合があります。詳しくは別途銘柄ごとに作成された資料等でご確認いただく、またはコールセンターにてお尋ねください。

※「上場有価証券等」には、特定の指標（以下、「原指数」といいます。）の日々の上昇率・下落率に連動し1日に一度価額が算出される上場投資信託（以下「ETF」といいます。）及び指数連動証券（以下、「ETN」といいます。）が含まれ、ETF及びETNの中には、原指数の日々の上昇率・下落率に一定の倍率を乗じて算出された数値を対象指数とするものがあります。このうち、倍率が+（プラス）1を超えるものを「レバレッジ型」といい、-（マイナス）のもの（マイナス1倍以内のものを含みます）を「インバース型」といいます。

## 【米国株式の信用取引にかかるリスク】

米国株式信用取引の対象となっている株式等の株価（価格）の変動等により損失が生じるおそれがあります。米国株式信用取引は差し入れた委託保証金を上回る金額の取引をおこなうことができるため、大きな損失が発生する可能性があります。その損失額は差し入れた委託保証金の額を上回るおそれがあります。また、米国株式信用取引は外貨建てで行う取引であることから、米国株式信用取引による損益は外貨で発生します。そのため、お客様の指示により外貨を円貨に交換する際の為替相場の状況によって為替差損が生じるおそれがあります。

# 投資にかかる手数料等およびリスク

## 【外国株式等の取引にかかる費用】

〔現物取引〕

1回のお取引金額で手数料が決まります。

分類 取引手数料

米国株式 約定代金の0.495%（税込）・最低手数料：0米ドル・上限手数料：22米ドル（税込）

中国株式 約定代金の0.275%（税込）・最低手数料：550円（税込）・上限手数料：5,500円（税込）

アセアン株式 約定代金の1.10%（税込）・最低手数料：550円（税込）・手数料上限なし

※当社が別途指定する銘柄の買付手数料は無料です。

※米国株式の売却時は上記の手数料に加え、別途SEC Fee（米国現地取引所手数料）がかかります。詳しくは当社ウェブページ上でご確認ください。

※中国株式・アセアン株式につきましては、カスタマーサービスセンターのオペレーター取次ぎの場合、通常の手数料に2,200円（税込）が追加されます。

〔米国株式信用取引〕

1回のお取引金額で手数料が決まります。

取引手数料

約定代金の0.33%（税込）・最低手数料：0米ドル・上限手数料：16.5米ドル（税込）

※当社が別途指定する銘柄の新規買建または買返済時の取引手数料は無料です。

※売却時（信用取引の場合、新規売建/売返済時）は上記の手数料に加え、別途SEC Fee（米国現地取引所手数料）がかかります。詳しくは当社ウェブページ上でご確認ください。

- 米国株式信用取引には、上記の売買手数料の他にも各種費用がかかります。詳しくは取引説明書等をご確認ください。
- 米国株式信用取引をおこなうには、委託保証金の差し入れが必要です。最低委託保証金は当社が指定する30万円相当額、新規建て時に最低必要な委託保証金率は50%、委託保証金最低維持率（追証ライン）が30%です。委託保証金の保証金率が30%未満となった場合、不足額を所定の時限までに当社に差し入れていただき、委託保証金へ振替えていただくか、建玉を決済していただく必要があります。

# ETF/ETNのリスク（抜粋）

## 【複雑な商品設計のETF/ETNについての注意点】

ETF/ETNの中には、ボラティリティ指数先物を対象としたETF/ETNやカバードコール戦略を取り入れたETF/ETNなど、先物取引やオプション取引を組み入れている場合があります。そのようなETF/ETNは、先物のルールによる価格変動、対象指数等そのものの急激な値動き等によって想定外の値動きをする場合があります。

また、レバレッジ型ETF/ETNやインバース型ETF/ETNは、原指標の日々の変動率に一定の倍数を乗じて算出されるレバレッジ型指標に連動するよう運用されます。そのため、値動きや想定されるリターンは、通常のETF/ETNとは異なる特性を有しています。

複雑な商品設計のETF/ETNに投資される際は、商品設計を開示書類等でご確認していただき、十分ご理解していただいた上で投資をしてください。

## 【ETFにおける信用リスク】

リンク債型ETFやOTCデリバティブ型ETFなどにおいては、ETFが投資に用いるリンク債の発行体またはETFのOTCデリバティブ取引の相手方の財務状況の悪化などにより基準価額が大きく下落する信用リスクが存在します。これらのETFの投資にあたっては、商品設計を予めご確認する必要があります。

## 【ETN発行体の信用リスク】

ETNは、裏付となる資産を保有せず、発行体となる金融機関の信用力をもとに価格が特定の指標に連動することを保証する債券です。そのため、発行体の倒産や財務状況の悪化、信用格付の引き下げ等の影響により、ETNの価格が下落または無価値となる可能性、また、償還時に発行体が償還金額を支払わない、または支払うことができない可能性があります。このような結果、損失が生じる可能性があります。

## 【早期償還等のその他のリスク】

市場動向の急変時や資産総額が小さくなった場合など、管理会社等が運用の継続が困難であると判断した場合は、運用を終了し、繰り上げ償還をする可能性があります。取引所が定める上場廃止基準に該当した場合は、上場廃止となる可能性があります。

詳細は、当社HPの「ETF/ETNのリスク」をご覧ください。

**Rakuten 楽天証券**