

販売用資料

あなたに合う米国株投資手法はどれ？

米国株、米国上場ETF、東証ETFのポイント

2023年3月24日

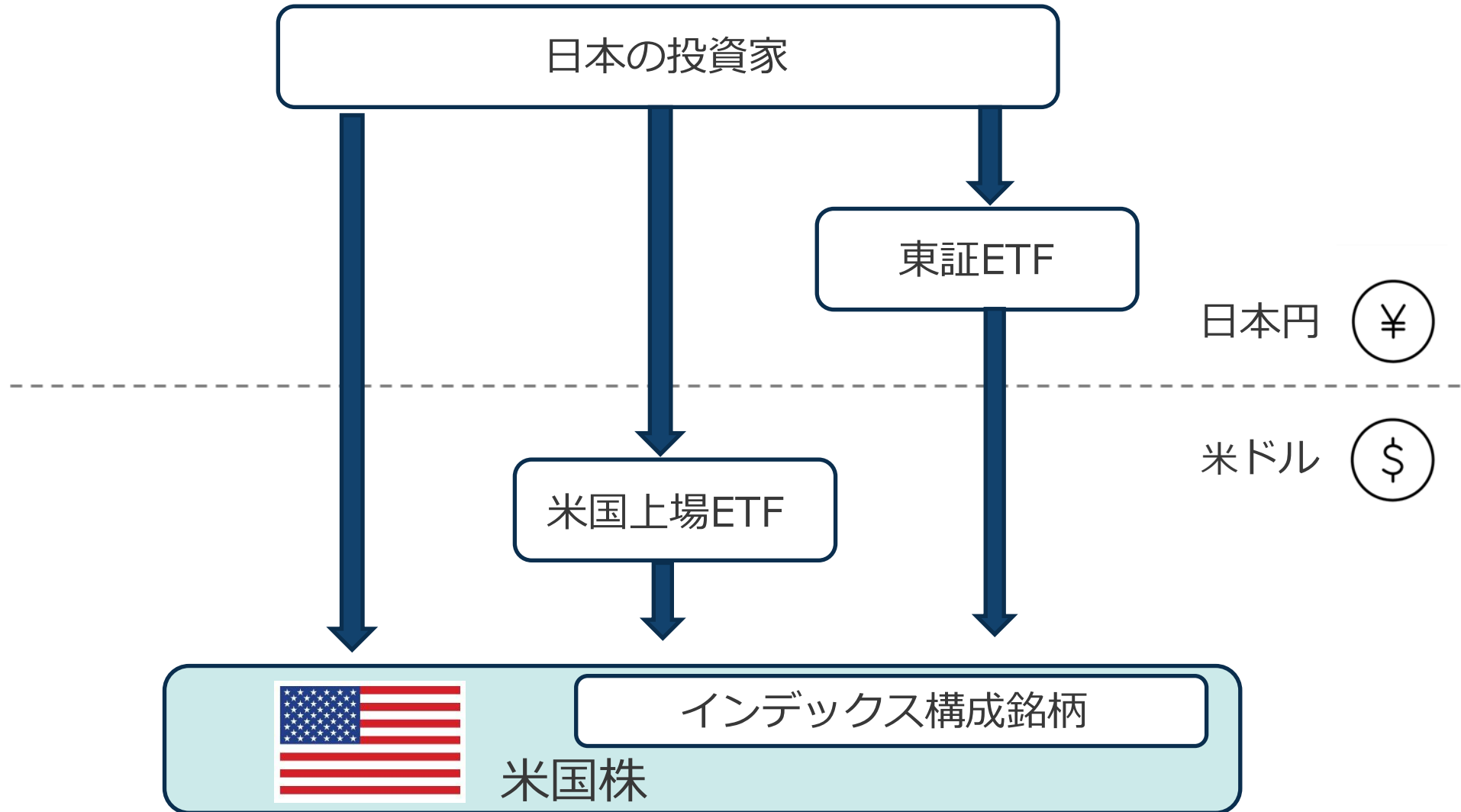
IMF、世界経済見通し

世界経済見通し(WEO)による 最新の成長率予測

(実質GDP、年間の変化率、%)	推計	予測	
	2022	2023	2024
世界GDP	3.4	2.9	3.1
先進国・地域	2.7	1.2	1.4
米国	2.0	1.4	1.0
ユーロ圏	3.5	0.7	1.6
ドイツ	1.9	0.1	1.4
フランス	2.6	0.7	1.6
イタリア	3.9	0.6	0.9
スペイン	5.2	1.1	2.4
日本	1.4	1.8	0.9
英国	4.1	-0.6	0.9
カナダ	3.5	1.5	1.5
その他の先進国・地域	2.8	2.0	2.4

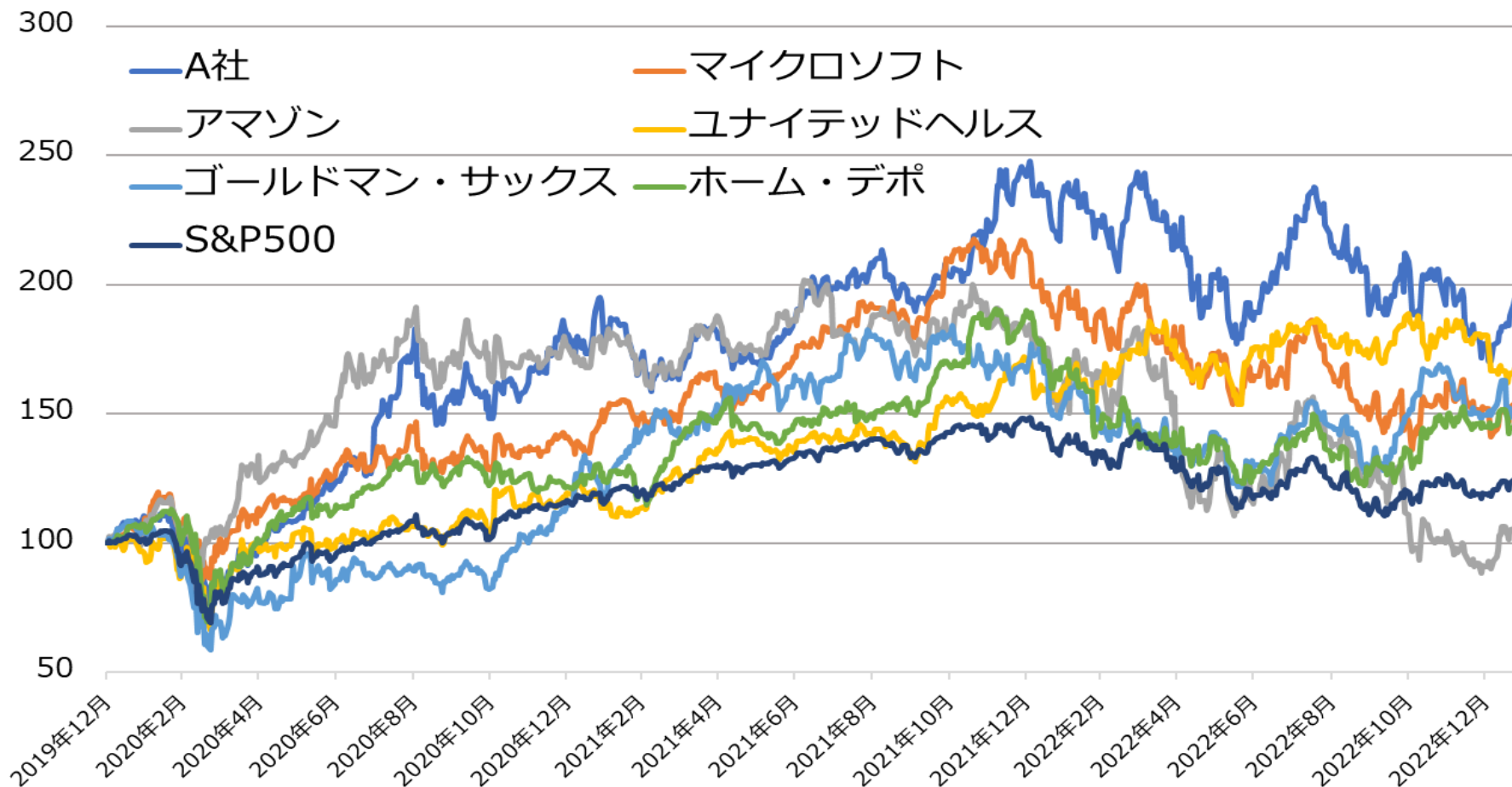
出所：IMF、世界経済見通し2023年1月改訂版

米国株への投資手法



個別株投資のパフォーマンス

主要米国株式指数上位銘柄*とS&P500指数の推移 (2019年12月31日～2023年1月31日)



※2019年12月末 = 100

*NYダウ、S&P500、NASDAQ100 の構成銘柄上位第3位までの銘柄を選定。

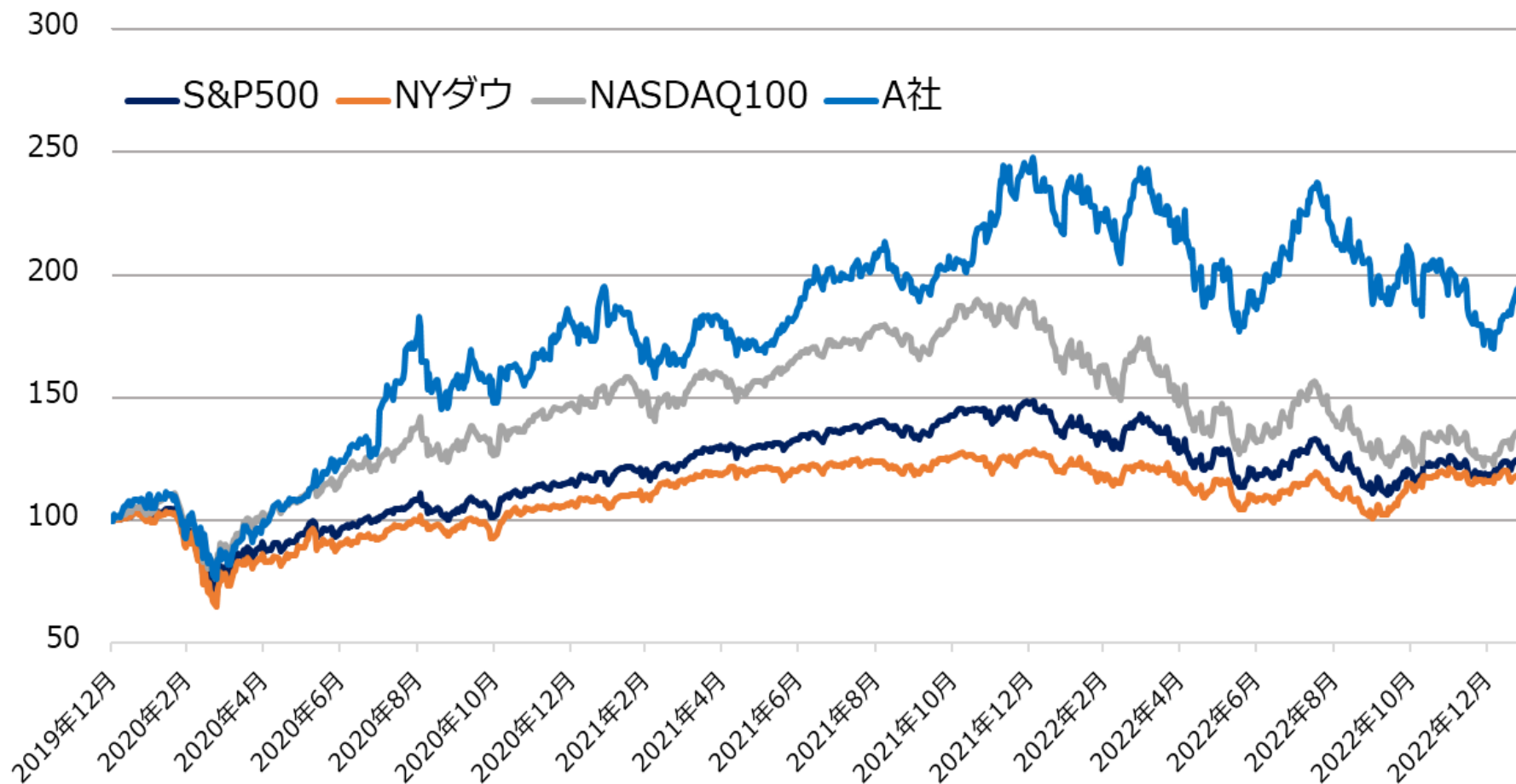
※信頼できると判断した情報をもとに日興アセットマネジメントが作成。

※個別の銘柄の取引を推奨するものではありません。

※グラフおよびデータは過去のものであり、将来の運用成果などを約束するものではありません。

インデックス投資のパフォーマンス

主要米国株式指数とA社の株価推移 (2019年12月31日～2023年1月31日)

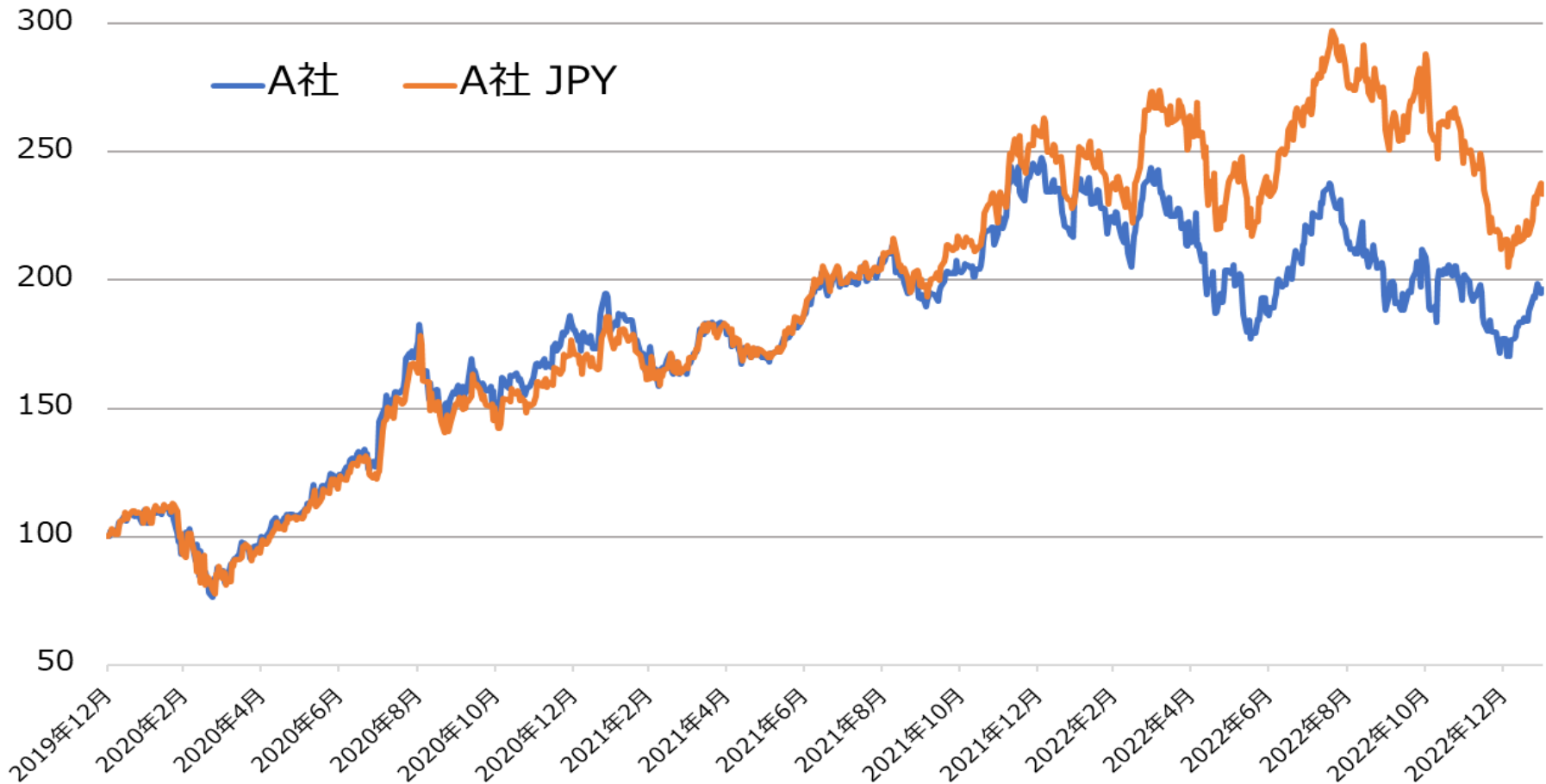


※2019年12月末 = 100

※信頼できると判断した情報をもとに日興アセットマネジメントが作成。
 ※個別の銘柄の取引を推奨するものではありません。
 ※グラフおよびデータは過去のものであり、将来の運用成果などを約束するものではありません。

【為替の影響は？①】円投の投資家と個別株投資

A社の現地株価・日本円から投資した場合の株価推移
(2019年12月31日～2023年1月31日)



※2019年12月末 = 100

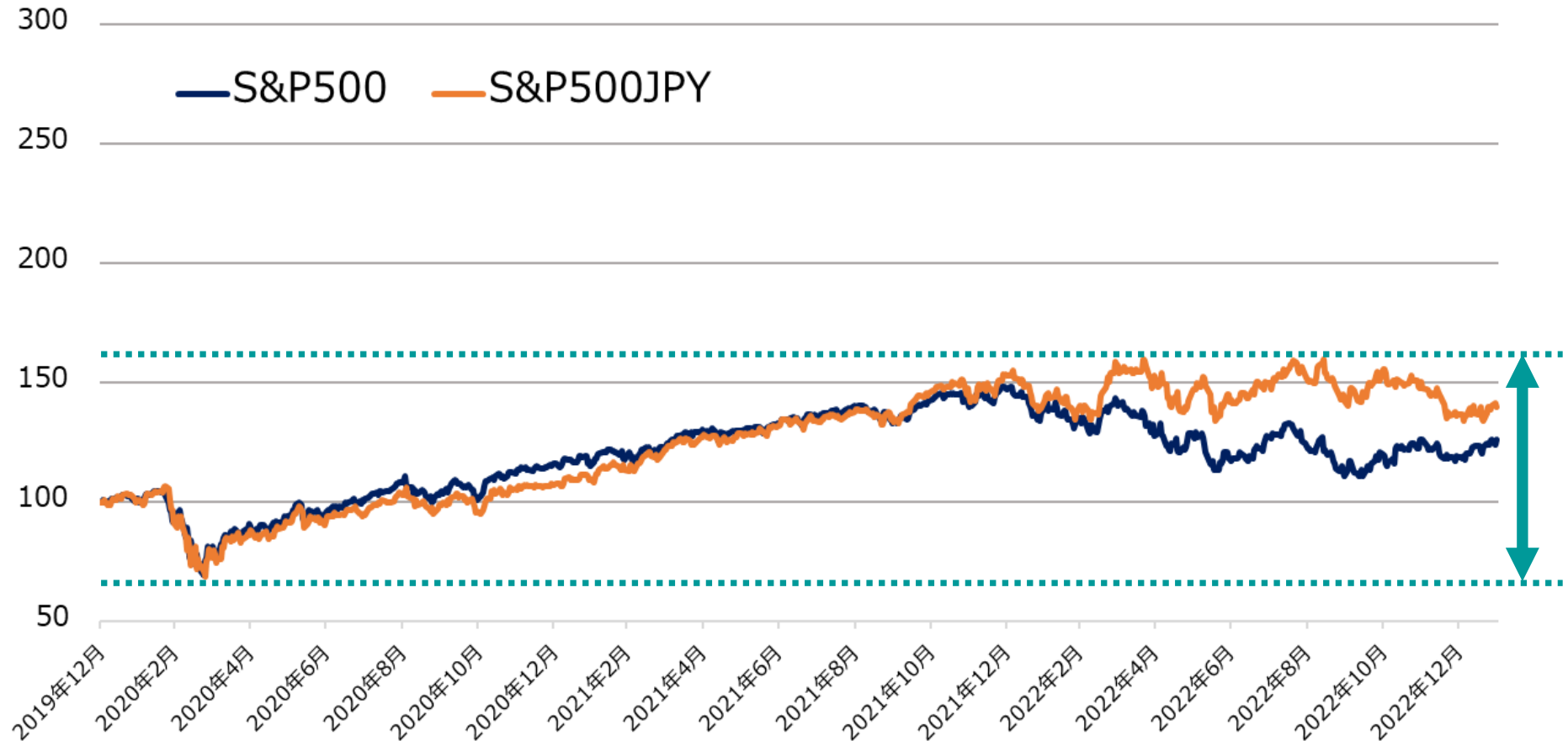
※信頼できると判断した情報をもとに日興アセットマネジメントが作成。

※個別の銘柄の取引を推奨するものではありません。

※グラフおよびデータは過去のものであり、将来の運用成果などを約束するものではありません。

【為替の影響は？②】円投の投資家とインデックス投資

S&P500指数・日本円から投資した場合のS&P500指数の推移
(2019年12月31日～2023年1月31日)

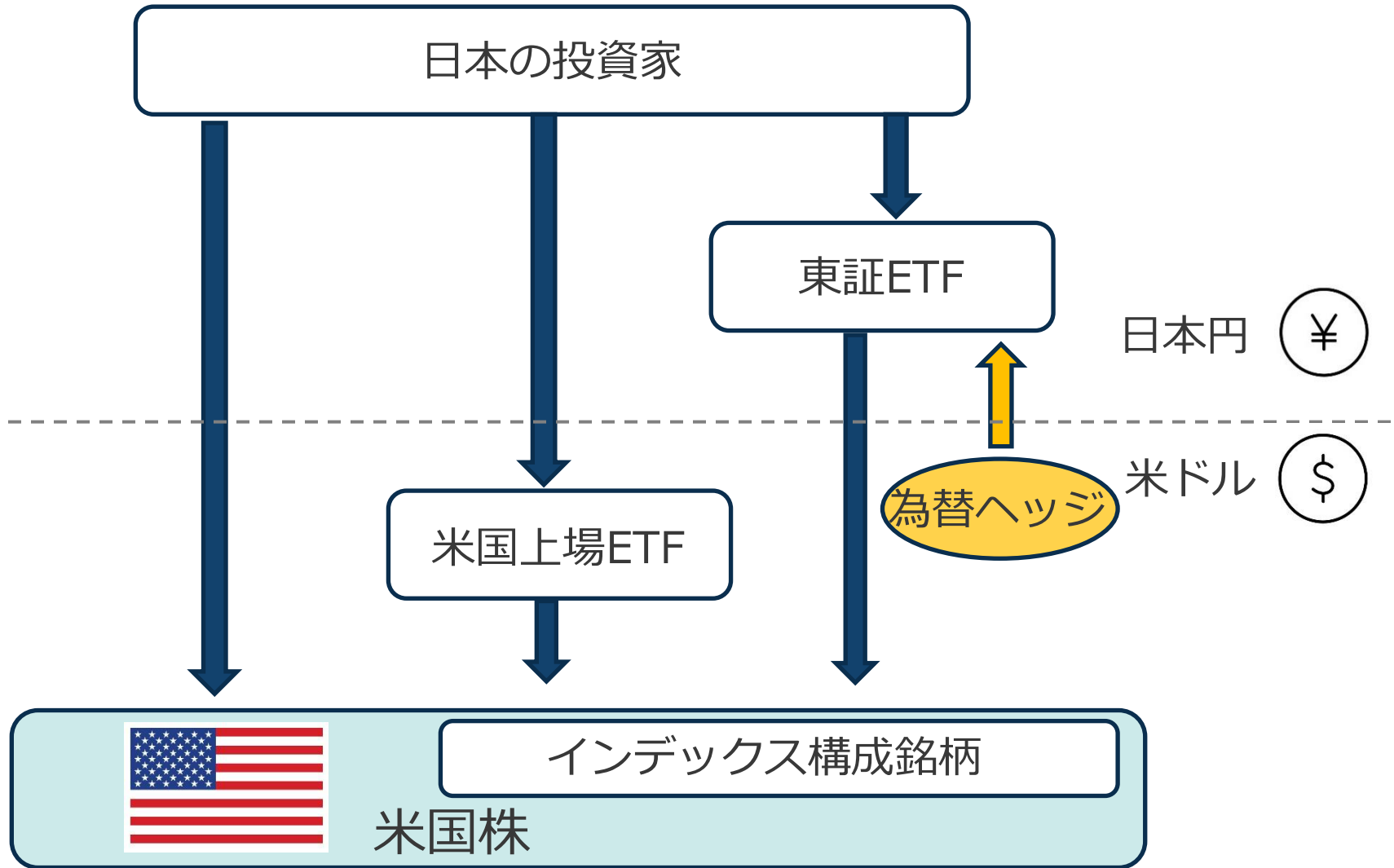


※2019年12月末 = 100

※信頼できると判断した情報をもとに日興アセットマネジメントが作成。

※グラフおよびデータは過去のものであり、将来の運用成果などを約束するものではありません。

米国株への投資手法



為替のヘッジとは ～ETF銘柄構成表を見てみよう

As of 2023.01.31

AUM*1	50,544,478,633
Shares*1	37,639,930
NAV Per Share	1,343
Cash (Include Margin)*2	4,874,330,575
Bond	0
Stock	45,756,702,314
Future	4,689,524,307
FX Forward	-44,839,421,710
NDF	0
Others*2	40,063,343,148

*1 May reflect latest creation / redemption

*2 May include receivable and payable

2521- 上場インデックスファンド

米国株式(S&P500)為替ヘッジあり のポートフォリオ

※2023年1月末時点


Category	Long/Short	ISIN	Ticker	Security Name	Currency	Quantity	Price	Value(Local)	FX Rate	FX Forward Delivery Date	Value(JPY)
Cash	Long			JPY	JPY			3,361,704,763.47	1.00		3,361,704,763
Cash	Long			USD	USD			1,756,907.03	130.47		229,223,661
Margin	Long			USD	USD			9,836,760.57	130.47		1,283,402,151
Stock	Long	AN8068571086	SLB US	SCHLUMBERGER LTD	USD	14,975.67	56.34	843,729.18	130.47		110,081,346
Stock	Long	BMG0450A1053	ACGL US	ARCH CAPITAL GROUP LTD	USD	3,862.00	63.99	247,129.65	130.47		32,243,006
				.							
Stock	Long	US0378331005	AAPL US	APPLE INC	USD	155,954.06	143.00	22,301,430.90	130.47		2,909,667,689
				.							
Stock	Long	US9897011071	ZION US	ZIONS BANCORP NA	USD	1,447.52	52.23	75,603.92	130.47		9,864,043
Stock	Long	US98978V1035	ZTS US	ZOETIS INC	USD	4,836.00	164.70	796,489.68	130.47		103,918,009
Future	Long		ESH3	SP EMINI2303	USD	178.27	4,032.50	35,943,314.99	130.47		4,689,524,307
FX Forward	Long			USD	USD	18,079,337.20	1.00	18,079,337.20	130.18	20230216	2,353,542,806
FX Forward	Short			USD	USD	-363,443,000.00	1.00	-363,443,000.00	129.85	20230306	-47,192,964,516

■ディスクレマー

- ・本資料に掲載されている事項等は、日興アセットマネジメント株式会社のご案内のほか、投資信託および投資一般に関する情報の提供を目的として当社が作成したものです。最終的な投資決定は、お客様ご自身でお願いします。
- ・当資料上の情報は信頼できると判断した情報に基づき作成されていますが、情報の正確性・完全性について弊社が保証するものではありません。又、予告なしに内容が変更、廃止される場合がありますので、あらかじめご承知おきください。
- ・当資料の運用実績等に関するグラフ、数値等はあくまで過去の実績であり、将来の運用成果等を保証するものではありません。

為替ヘッジ・為替予約とは



為替予約 = 将来のある時点で行う為替取引について、事前に為替レートと数量を予約する取引



※上図は為替スポット取引、為替予約取引の理解を深めるための一例を示したものです。

日興アセット『上場インデックスファンドシリーズ』米国株ETF

銘柄コード	ファンド名	決算日	信託報酬料率(税抜)
1547	上場インデックスファンド米国株式 (S&P500)	1/20	0.15%
2521	上場インデックスファンド米国株式 (S&P500) 為替ヘッジあり	1/20	0.15%
2239	上場インデックスファンドS&P500先物レバレッジ2倍	1/20	0.36%
2240	上場インデックスファンドS&P500先物インバース	1/20	0.36%
2235	上場インデックスファンド米国株式 (ダウ平均) 為替ヘッジなし	1/8、7/8	0.25%
2562	上場インデックスファンド米国株式 (ダウ平均) 為替ヘッジあり	1/8、7/8	0.25%
2568	上場インデックスファンド米国株式 (NASDAQ100) 為替ヘッジなし	1/8、7/8	0.25%
2569	上場インデックスファンド米国株式 (NASDAQ100) 為替ヘッジあり	1/8、7/8	0.25%



- 個別株投資は銘柄選択と投資タイミングで成果に差が出やすい
- インデックス投資は価格変動性が比較的低い傾向に
- 円投の投資家は米国株投資において為替の影響が避けられません
- 為替ヘッジにはコストがかかります
- 東証ETFには為替ヘッジありとなしのものがあります

ETFのご留意事項

■リスク情報

- 投資信託は、投資元金が保証されているものではなく、値動きのある資産(外貨建資産は為替変動リスクもあります。)を投資対象としているため、市場取引価格または基準価額は変動します。したがって、投資元金を割り込むことがあります。投資信託の運用による損益はすべて投資者(受益者)の皆様に帰属します。なお、投資信託は預貯金とは異なります。
- 投資信託毎に投資対象資産の種類や投資制限、取引市場、投資対象国等が異なることから、リスクの内容や性質が異なります。金融商品取引所に上場され公に取引されますが、市場価格は、基準価額と変動要因が異なるため、値動きが一致しない場合があります。

■手数料等の概要

お客様には、以下の費用をご負担いただきます。

<取得・換金時にご負担いただく費用>

- お申込手数料** 販売会社が独自に定める手数料とします。詳しくは、販売会社にお問い合わせください。なお、当該手数料には消費税等相当額がかかります。
- 換金手数料** 販売会社は、受益者が解約請求、交換を行なうとき、および受益権の買取りを行なうときは、当該受益者から、販売会社が定める手数料および当該手数料にかかる消費税等相当額を徴収することができます。
※詳しくは、販売会社にお問い合わせください。

信託財産留保額 上限0.6%

<取引所における売買時にご負担いただく費用>

売買手数料 取扱会社が独自に定める手数料とします。詳しくは、取扱会社にお問い合わせください。なお、当該手数料には消費税等相当額がかかります。

<信託財産で間接的にご負担いただく(ファンドから支払われる)費用>

信託報酬(年率) 上限0.77825%(税抜0.7075%)

その他費用 組入有価証券の売買委託手数料、監査費用、立替金の利息、受益権の上場にかかる費用、標章の使用料および貸付有価証券関連報酬(有価証券の貸付を行なった場合は、信託財産の収益となる品賃料に0.55(税抜0.5)以内(有価証券届出書提出日現在、0.55(税抜0.5))を乗じて得た額)など
※その他費用については、運用状況などにより変動するものであり、事前に料率、上限額等を示すことができません。

※上記手数料などの合計額については、投資者の皆様がファンドを保有される期間などに応じて異なりますので、表示することができません。

※詳しくは、投資信託説明書(交付目論見書)をご覧ください。

《ご注意》

- 手数料等につきましては、日興アセットマネジメントが運用するETFのうち、徴収するそれぞれの手数料等における最高の料率を記載しております。(当資料作成日現在)
- 上記のリスク情報や手数料等の概要は、一般的な投資信託を想定しており、投資信託毎に異なります。詳しくは、投資信託説明書(交付目論見書)などをご覧ください。

■その他の留意事項

当資料は、投資者の皆様が弊社の運用するETFについてのご理解を高めいただくことを目的として、日興アセットマネジメントが作成した販売用資料です。ファンドのお取引に関しては、金融商品取引法第37条の6の規定(いわゆるクーリング・オフ)の適用はありません。投資信託は、預金や保険契約とは異なり、預金保険機構および保険契約者保護機構の保護の対象ではありません。投資信託の運用による損益は、すべて受益者の皆様に帰属します。当該ファンドをお申込みの際には、契約締結前交付書面などを十分にお読みください。

nikko am

当資料は、投資者の皆様が「上場インデックスファンド」へのご理解を高めいただくことを目的として、日興アセットマネジメントが作成した販売用資料です。

指数の著作権などについて

「S&P500指数」

「Standard & Poor's®」「S&P®」「スタンダード・プアーズ」は、スタンダード・プアーズ ファイナンシャル サービスズ エル エル シーが所有する登録商標であり、日興アセットマネジメント株式会社に対して利用許諾が与えられています。スタンダード・プアーズは、「上場インデックスファンド米国株式 (S&P500) 」および「上場インデックスファンド米国株式 (S&P500) 為替ヘッジあり」(以下、「本商品」)を支持、推奨、販売、販売促進するものではなく、また本商品への投資適合性についていかなる表明・保証・条件付け等するものではありません。

本商品は、スタンダード・プアーズ及びその関連会社(以下、「S&P」)によって支持、保証、販売又は販売促進されるものではない。S&P は、明示的にも暗示的にも、本商品の所有者もしくは一般の者に対して、有価証券全般または本商品に関する投資について、またS&P500指数が市場全般のパフォーマンスに追随する能力について、何ら表明、条件付け又は保証するものではない。S&P の日興アセットマネジメント株式会社に対する唯一の関係は、S&P 及びS&P500指数の登録商標についての利用許諾を与えることである。S&P は、S&P500指数に関する決定、作成及び計算において、日興アセットマネジメント株式会社又は本商品の所有者の要求等を考慮に入れずに行なう。S&P は本商品の販売に関する時期、価格の決定、又は本商品を現金に換算する式の決定もしくは計算に責任を負わず、また関わっていない。S&P は、本商品の管理、マーケティング又は取引に関する義務又は責任を何ら負うものではない。

S&P は、S&P500指数の計算及びその元になるデータの正確性や完全性を保証するものではない。S&Pは、S&P500指数に含まれるいかなる誤り、欠落又は障害に対する責任を負わない。S&P は、S&P500指数又はそれらに含まれるデータの使用により、日興アセットマネジメント株式会社、本商品の所有者又はその他の人や組織に生じた結果に対して、明示的にも暗示的にも保証しない。S&P は、S&P500指数又はそれらに含まれるデータに関して、商品性の保証や適合性について何ら保証するものではないことを明示し、かつそれに関して明示もしくは暗示の保証を行なわない。以上のことに関わらず、特定の、罰則的、間接的あるいは結果的な損害(利益の損失を含む)について、仮にその可能性について事前に通知されていたとしても、S&P が責任を負うことはない。

「S&P500先物2倍レバレッジ日次指数(エクセスリターン)」

S&P500先物2倍レバレッジ日次指数(エクセスリターン)はS&P Dow Jones Indices LLCまたはその関連会社(「SPDJ」)の商品であり、これの使用ライセンスが日興アセットマネジメント株式会社に付与されています。S&P®、S&P 500®, US 500, The 500, iBoxx®, iTraxx®およびCDX®は、S&P Global, Inc.またはその関連会社(「S&P」)の登録商標で、Dow Jones®は、Dow Jones Trademark Holdings LLC(「Dow Jones」)の登録商標です。これらの商標の使用ライセンスはSPDJに付与されており、日興アセットマネジメント株式会社に一定の目的でサブライセンスされています。「上場インデックスファンドS&P500先物レバレッジ2倍」は、SPDJ、Dow Jones、S&P、またはそれらの各関連会社によって後援、推奨、販売、または販売促進されているものではなく、これらのいずれの関係者も、かかる商品への投資の妥当性に関するいかなる表明も行わず、S&P500先物2倍レバレッジ日次指数(エクセスリターン)のいかなる過誤、遺漏、または中断に対しても一切責任を負いません。

「S&P500先物インバース日次指数(エクセスリターン)」

S&P500先物インバース日次指数(エクセスリターン)はS&P Dow Jones Indices LLCまたはその関連会社(「SPDJ」)の商品であり、これの使用ライセンスが日興アセットマネジメント株式会社に付与されています。S&P®, S&P 500®, US 500, The 500, iBoxx®, iTraxx®およびCDX®は、S&P Global, Inc.またはその関連会社(「S&P」)の登録商標で、Dow Jones®は、Dow Jones Trademark Holdings LLC(「Dow Jones」)の登録商標です。これらの商標の使用ライセンスはSPDJに付与されており、日興アセットマネジメント株式会社に一定の目的でサブライセンスされています。「上場インデックスファンドS&P500先物インバース」は、SPDJ、Dow Jones、S&P、またはそれらの各関連会社によって後援、推奨、販売、または販売促進されているものではなく、これらのいずれの関係者も、かかる商品への投資の妥当性に関するいかなる表明も行わず、S&P500先物インバース日次指数(エクセスリターン)のいかなる過誤、遺漏、または中断に対しても一切責任を負いません。

「ダウ・ジョーンズ工業株価平均」

ダウ・ジョーンズ工業株価平均はS&P Dow Jones Indices LLCまたはその関連会社(「SPDJ」)の商品であり、これの使用ライセンスが日興アセットマネジメント株式会社に付与されています。S&P®, S&P 500®, US 500, The 500, iBoxx®, iTraxx®およびCDX®は、S&P Global, Inc.またはその関連会社(「S&P」)の登録商標で、Dow Jones®は、Dow Jones Trademark Holdings LLC(「Dow Jones」)の登録商標です。これらの商標の使用ライセンスはSPDJに付与されており、日興アセットマネジメント株式会社に一定の目的でサブライセンスされています。「上場インデックスファンド米国株式(ダウ平均) 為替ヘッジあり」は、SPDJ、Dow Jones、S&P、それらの各関連会社によって後援、推奨、販売、または販売促進されているものではなく、これらのいずれの関係者も、かかる商品への投資の妥当性に関するいかなる表明も行わず、ダウ・ジョーンズ工業株価平均のいかなる過誤、遺漏、または中断に対しても一切責任を負いません。

指数の著作権などについて

「NASDAQ100指数」

当ファンドは、Nasdaq, Inc.またはその関連会社(以下、Nasdaq, Inc.およびその関連会社を「株式会社」と総称します。)によって、支援、推奨、販売または販売促進されるものではありません。株式会社は、ファンドの合法性もしくは適合性について、または当ファンドに関する記述および開示の正確性もしくは妥当性について認定するものではありません。株式会社は、当ファンドの保有者または公衆一般のいかなる者に対しても、一般的な証券投資または特に当ファンドへの投資についての妥当性や、NASDAQ-100 Index®の一般的な株式市場への追従可能性について、明示的か黙示的かを問わず、何らの表明もしくは保証も行いません。株式会社と日興アセットマネジメント株式会社との関係は、Nasdaq®およびNASDAQ-100 Index®の登録商標ならびに株式会社の一定の商号について使用を許諾すること、ならびに、日興アセットマネジメント株式会社または当ファンドとは無関係に、ナスダックが決定、構築および算出を行なうNASDAQ-100 Index®の使用を許諾することに限られます。ナスダックは、NASDAQ-100 Index®の決定、構築および計算に関し、日興アセットマネジメント株式会社または当ファンドの保有者の要望を考慮する義務を負いません。株式会社は、当ファンドの発行に関してその時期、価格もしくはその数量の決定について、または当ファンドを換金する際の算式の決定もしくは計算についての責任を負っておらず、また関与をしていません。株式会社は、NASDAQ-100 Index®とそれに含まれるデータの正確性および中断されない算出を保証しません。株式会社は、NASDAQ-100 Index®またはそれに含まれるデータの利用により、日興アセットマネジメント株式会社、当ファンドの保有者またはその他いかなる者もしくは組織に生じた結果についても、明示的か黙示的かを問わず、何らの保証も行いません。株式会社は、明示的か黙示的かを問わず、何らの保証も行わず、かつNASDAQ-100 Index®またはそれに含まれるデータの利用に関する、特定の目的または利用のための市場商品性または適合性については、いかなる保証についても明示的に否認します。上記に限らず、いかなる場合においても、株式会社は、いかなる逸失利益または特別、付随的、懲罰的、間接的もしくは派生的損害や損失について、たとえもし当該損害等の可能性につき通知されていたとしても、何らの責任も負いません。

ご注意事項

本資料は、勉強会の為に作成されたものであり、有価証券の取引、その他の取引の勧誘を目的としたものではありません。投資に関する最終決定はお客様ご自身の判断でなさるようお願いいたします。本資料及び資料にある情報をいかなる目的で使用される場合におきましても、お客様の判断と責任において使用されるものであり、本資料及び資料にある情報の使用による結果について、当社は何らの責任を負うものではありません。

本資料で記載しております価格、数値、金利等は概算値または予測値であり、諸情勢により変化し、実際とは異なる場合がございます。また、本資料は将来の結果をお約束するものではなく、お取引をなさる際に実際に用いられる価格または数値を表すものでもございませんので、予めご了承くださいませようようお願いいたします。

国内株式のリスクと費用について

■ 国内株式 国内ETF／ETN 上場新株予約権証券（ライツ）

【株式等のお取引にかかるリスク】

株式等は株価（価格）の変動等により損失が生じるおそれがあります。上場投資信託（ETF）は連動対象となっている指数や指標等の変動等、上場投資証券（ETN）は連動対象となっている指数や指標等の変動等や発行体となる金融機関の信用力悪化等、上場不動産投資信託証券（REIT）は運用不動産の価格や収益力の変動等、ライツは転換後の価格や評価額の変動等により、損失が生じるおそれがあります。※ライツは上場および行使期間に定めがあり、当該期間内に行使しない場合には、投資金額を全額失うことがあります。

●レバレッジ型、インバース型ETF及びETNのお取引にあたっての留意点

上場有価証券等のうち、レバレッジ型、インバース型のETF及びETN（※）のお取引にあたっては、以下の点にご留意ください。

- ・レバレッジ型、インバース型のETF及びETNの価額の上昇率・下落率は、2営業日以上の場合、同期間の原指数の上昇率・下落率に一定の倍率を乗じたものとは通常一致せず、それが長期にわたり継続することにより、期待した投資成果が得られないおそれがあります。
- ・上記の理由から、レバレッジ型、インバース型のETF及びETNは、中長期間的な投資の目的に適合しない場合があります。
- ・レバレッジ型、インバース型のETF及びETNは、投資対象物や投資手法により銘柄固有のリスクが存在する場合があります。詳しくは別途銘柄ごとに作成された資料等でご確認いただく、またはコールセンターにてお尋ねください。

※「上場有価証券等」には、特定の指標（以下、「原指数」といいます。）の日々の上昇率・下落率に連動し1日に一度価額が算出される上場投資信託（以下「ETF」といいます。）及び指数連動証券（以下、「ETN」といいます。）が含まれ、ETF及びETNの中には、原指数の日々の上昇率・下落率に一定の倍率を乗じて算出された数値を対象指数とするものがあります。このうち、倍率が+（プラス）1を超えるものを「レバレッジ型」といい、-（マイナス）のもの（マイナス1倍以内のものを含みます）を「インバース型」といいます。

【信用取引にかかるリスク】

信用取引は取引の対象となっている株式等の株価（価格）の変動等により損失が生じるおそれがあります。信用取引は差し入れた委託保証金を上回る金額の取引をおこなうことができるため、大きな損失が発生する可能性があります。その損失額は差し入れた委託保証金の額を上回るおそれがあります。

【株式等のお取引にかかる費用】

国内株式の委託手数料は「超割コース」「いちにち定額コース」の2コースから選択することができます。

国内株式のリスクと費用について

〔超割コース（現物取引）〕

1回のお取引金額で手数料が決まります。

取引金額	取引手数料
5万円まで	50円（55円）
10万円まで	90円（99円）
20万円まで	105円（115円）
50万円まで	250円（275円）
100万円まで	487円（535円）
150万円まで	582円（640円）
3,000万円まで	921円（1,013円）
3,000万円超	973円（1,070円）

※（）内は税込金額

超割コース大口優遇の判定条件を達成すると、以下の優遇手数料が適用されます。大口優遇は一度条件を達成すると、3ヶ月間適用になります。詳しくは当社ウェブページをご参照ください。

〔超割コース 大口優遇（現物取引）〕

1回のお取引金額で手数料が決まります。

取引金額	取引手数料
10万円まで	0円
20万円まで	100円（110円）
50万円まで	238円（261円）
100万円まで	426円（468円）
150万円まで	509円（559円）
3,000万円まで	806円（886円）
3,000万円超	851円（936円）

※（）内は税込金額

〔超割コース（信用取引）〕

1回のお取引金額で手数料が決まります。

取引金額	取引手数料
10万円まで	90円（99円）
20万円まで	135円（148円）
50万円まで	180円（198円）
50万円超	350円（385円）

※（）内は税込金額

〔超割コース 大口優遇（信用取引）〕

約定金額にかかわらず取引手数料は0円です。

国内株式のリスクと費用について

【いちにち定額コース】

1日の取引金額合計（現物取引と信用取引合計）で手数料が決まります。

1日の取引金額合計	取引手数料
100万円まで	0円
200万円まで	2,000円（2,200円）
300万円まで 以降、100万円増えるごとに1,100円追加。	3,000円（3,300円）

※（）内は税込金額

※1日の取引金額合計は、前営業日の夜間取引と当日の日中取引を合算して計算いたします。

※一般信用取引における返済期日が当日の「いちにち信用取引」、および当社が別途指定する銘柄の手数料は0円です。これらのお取引は、いちにち定額コースの取引金額合計に含まれません。

- カスタマーサービスセンターのオペレーターの取次ぎによる電話注文は、上記いずれのコースかに関わらず、1回のお取引ごとにオペレーター取次ぎによる手数料（最大で4,950円（税込））を頂戴いたします。詳しくは取引説明書等をご確認ください。
- 信用取引には、上記の売買手数料の他にも各種費用がかかります。詳しくは取引説明書等をご確認ください。
- 信用取引をおこなうには、委託保証金の差し入れが必要です。最低委託保証金は30万円、委託保証金率は30%、委託保証金最低維持率（追証ライン）が20%です。委託保証金の保証金率が20%未満となった場合、不足額を所定の時限までに当社に差し入れていただき、委託保証金へ振替えていただくか、建玉を決済していただく必要があります。レバレッジ型 E T F 等の一部の銘柄の場合や市場区分、市場の状況等により、30%を上回る委託保証金が必要な場合がありますので、ご注意ください。

国内株式のリスクと費用について

【貸株サービス・信用貸株にかかるリスクおよび費用】

(貸株サービスのみ)

●リスクについて

貸株サービスの利用に当社とお客様が締結する契約は「消費貸借契約」となります。株券等を貸付いただくにあたり、楽天証券よりお客様へ担保の提供はなされません（無担保取引）。

(信用貸株のみ)

●株券等の貸出設定について

信用貸株において、お客様が代用有価証券として当社に差入れている株券等（但し、当社が信用貸株の対象としていない銘柄は除く）のうち、一部の銘柄に限定して貸出すことができますが、各銘柄につき一部の数量のみに限定することはできませんので、ご注意ください。

(貸株サービス・信用貸株共通)

●当社の信用リスク

当社がお客様に引渡すべき株券等の引渡し、履行期日又は両者が合意した日に行われない場合があります。この場合、「株券等貸借取引に関する基本契約書」・「信用取引規定兼株券貸借取引取扱規定第2章」に基づき遅延損害金をお客様にお支払いいたしますが、履行期日又は両者が合意した日に返還を受けていた場合に株主として得られる権利（株主優待、議決権等）は、お客様は取得できません。

●投資者保護基金の対象とはなりません

貸付いただいた株券等は、証券会社が自社の資産とお客様の資産を区別して管理する分別保管および投資者保護基金による保護の対象とはなりません。

●手数料等諸費用について

お客様は、株券等を貸付いただくにあたり、取引手数料等の費用をお支払いいただく必要はありません。

●配当金等、株主の権利・義務について（貸借期間中、株券等は楽天証券名義又は第三者名義等になっており、この期間中において、お客様は株主としての権利義務をすべて喪失します。そのため一定期間株式を所有することで得られる株主提案権等について、貸借期間中はその株式を所有していないこととなりますので、ご注意ください。（但し、信用貸株では貸借期間中の全部又は一部においてお客様名義のままの場合もあり、この場合、お客様は株主としての権利義務の一部又は全部が保持されます。）株式分割等コーポレートアクションが発生した場合、自動的にお客様の口座に対象銘柄を返却することで、株主の権利を獲得します。権利獲得後の貸出設定は、お客様のお取引状況によってお手続きが異なりますのでご注意ください。

貸借期間中に権利確定日が到来した場合の配当金については、発行会社より配当の支払いがあった後所定の期日に、所得税相当額を差し引いた配当金相当額が楽天証券からお客様へ支払われます。

国内株式のリスクと費用について

● 株主優待、配当金の情報について

株主優待の情報は、東洋経済新報社から提供されるデータを基にしており、原則として毎月1回の更新となります。更新日から次回更新日までの内容変更、売買単位の変更、分割による株数の変動には対応していません。また、貸株サービス・信用貸株内における配当金の情報は、TMI（Tokyo Market Information；東京証券取引所）より提供されるデータを基にしており、原則として毎営業日の更新となります。株主優待・配当金は各企業の判断で廃止・変更になる場合がありますので、必ず当該企業のホームページ等で内容をご確認ください。

● 大量保有報告（短期大量譲渡に伴う変更報告書）の提出について

楽天証券、または楽天証券と共同保有者（金融商品取引法第27条の23第5項）の関係にある楽天証券グループ会社等が、貸株対象銘柄について変更報告書（同法第27条の25第2項）を提出する場合において、当社がお客様からお借りした同銘柄の株券等を同変更報告書提出義務発生日の直近60日間に、お客様に返還させていただいているときは、お客様の氏名、取引株数、契約の種類（株券消費貸借契約である旨）等、同銘柄についての楽天証券の譲渡の相手方、および対価に関する事項を同変更報告書に記載させていただく場合がございますので、予めご了承ください。

● 税制について

株券貸借取引で支払われる貸借料及び貸借期間中に権利確定日が到来した場合の配当金相当額は、お客様が個人の場合、一般に雑所得又は事業所得として、総合課税の対象となります。なお、配当金相当額は、配当所得そのものではないため、配当控除は受けられません。また、お客様が法人の場合、一般に法人税に係る所得の計算上、益金の額に算入されます。税制は、お客様によりお取り扱いが異なる場合がありますので、詳しくは、税務署又は税理士等の専門家にご確認ください。