

2023年、景気回復に光が見えるか？ 広瀬隆雄の米国市場見通しアップデート！

開催日：2023年2月17日（金）夜8時

講師：広瀬隆雄

ご注意事項

本資料は、勉強会の為に作成されたものであり、有価証券の取引、その他の取引の勧誘を目的としたものではありません。投資に関する最終決定はお客様ご自身の判断でなさるようお願いいたします。本資料及び資料にある情報をいかなる目的で使用される場合におきましても、お客様の判断と責任において使用されるものであり、本資料及び資料にある情報の使用による結果について、当社は何らの責任を負うものではありません。

本資料で記載しております価格、数値、金利等は概算値または予測値であり、諸情勢により変化し、実際とは異なる場合がございます。また、本資料は将来の結果をお約束するものではなく、お取引をなさる際に実際に用いられる価格または数値を表すものでもございませんので、予めご了承くださいませようをお願いいたします。

投資にかかる手数料等およびリスク

【外国株式等の取引にかかるリスク】

外国株式等は、株価（価格）の変動等により損失が生じるおそれがあります。また、為替相場の変動等により損失（為替差損）が生じるおそれがあります。上場投資信託（ETF）は連動対象となっている指数や指標等の変動等、上場投資証券（ETN）は連動対象となっている指数や指標等の変動等や発行体となる金融機関の信用力悪化等、上場不動産投資信託証券（REIT）は運用不動産の価格や収益力の変動等により、損失が生じるおそれがあります。

【レバレッジ型、インバース型ETF及びETNのお取引にあたっての留意点】

上場有価証券等のうち、レバレッジ型、インバース型のETF及びETN（※）のお取引にあたっては、以下の点にご留意ください。

- レバレッジ型、インバース型のETF及びETNの価額の上昇率・下落率は、2営業日以上の場合、同期間の原指数の上昇率・下落率に一定の倍率を乗じたものとは通常一致せず、それが長期にわたり継続することにより、期待した投資成果が得られないおそれがあります。
- 上記の理由から、レバレッジ型、インバース型のETF及びETNは、中長期間的な投資の目的に適合しない場合があります。
- レバレッジ型、インバース型のETF及びETNは、投資対象物や投資手法により銘柄固有のリスクが存在する場合があります。詳しくは別途銘柄ごとに作成された資料等でご確認いただく、またはコールセンターにてお尋ねください。

※「上場有価証券等」には、特定の指標（以下、「原指数」といいます。）の日々の上昇率・下落率に連動し1日に一度価額が算出される上場投資信託（以下「ETF」といいます。）及び指数連動証券（以下、「ETN」といいます。）が含まれ、ETF及びETNの中には、原指数の日々の上昇率・下落率に一定の倍率を乗じて算出された数値を対象指数とするものがあります。このうち、倍率が+（プラス）1を超えるものを「レバレッジ型」といい、-（マイナス）のもの（マイナス1倍以内のものを含みます）を「インバース型」といいます。

【米国株式の信用取引にかかるリスク】

米国株式信用取引の対象となっている株式等の株価（価格）の変動等により損失が生じるおそれがあります。米国株式信用取引は差し入れた委託保証金を上回る金額の取引をおこなうことができるため、大きな損失が発生する可能性があります。その損失額は差し入れた委託保証金の額を上回るおそれがあります。また、米国株式信用取引は外貨建てで行う取引であることから、米国株式信用取引による損益は外貨で発生します。そのため、お客様の指示により外貨を円貨に交換する際の為替相場の状況によって為替差損が生じるおそれがあります。

投資にかかる手数料等およびリスク

【外国株式等の取引にかかる費用】

〔現物取引〕

1回のお取引金額で手数料が決まります。

分類 取引手数料

米国株式 約定代金の0.495%（税込）・最低手数料：0米ドル・上限手数料：22米ドル（税込）

中国株式 約定代金の0.275%（税込）・最低手数料：550円（税込）・上限手数料：5,500円（税込）

アセアン株式 約定代金の1.10%（税込）・最低手数料：550円（税込）・手数料上限なし

※当社が別途指定する銘柄の買付手数料は無料です。

※米国株式の売却時は上記の手数料に加え、別途SEC Fee（米国現地取引所手数料）がかかります。詳しくは当社ウェブページ上でご確認ください。

※中国株式・アセアン株式につきましては、カスタマーサービスセンターのオペレーター取次ぎの場合、通常の手数料に2,200円（税込）が追加されます。

〔米国株式信用取引〕

1回のお取引金額で手数料が決まります。

取引手数料

約定代金の0.33%（税込）・最低手数料：0米ドル・上限手数料：16.5米ドル（税込）

※当社が別途指定する銘柄の新規買建または買返済時の取引手数料は無料です。

※売却時（信用取引の場合、新規売建/売返済時）は上記の手数料に加え、別途SEC Fee（米国現地取引所手数料）がかかります。詳しくは当社ウェブページ上でご確認ください。

- 米国株式信用取引には、上記の売買手数料の他にも各種費用がかかります。詳しくは取引説明書等をご確認ください。
- 米国株式信用取引をおこなうには、委託保証金の差し入れが必要です。最低委託保証金は当社が指定する30万円相当額、新規建て時に最低必要な委託保証金率は50%、委託保証金最低維持率（追証ライン）が30%です。委託保証金の保証金率が30%未満となった場合、不足額を所定の時限までに当社に差し入れていただき、委託保証金へ振替えていただくか、建玉を決済していただく必要があります。

ETF/ETNのリスク（抜粋）

【複雑な商品設計のETF/ETNについての注意点】

ETF/ETNの中には、ボラティリティ指数先物を対象としたETF/ETNやカバードコール戦略を取り入れたETF/ETNなど、先物取引やオプション取引を組み入れている場合があります。そのようなETF/ETNは、先物のロールによる価格変動、対象指数等そのものの急激な値動き等によって想定外の値動きをする場合があります。

また、レバレッジ型ETF/ETNやインバース型ETF/ETNは、原指標の日々の変動率に一定の倍数を乗じて算出されるレバレッジ型指標に連動するよう運用されます。そのため、値動きや想定されるリターンは、通常のETF/ETNとは異なる特性を有しています。

複雑な商品設計のETF/ETNに投資される際は、商品設計を開示書類等でご確認していただき、十分ご理解していただいた上で投資をしてください。

【ETFにおける信用リスク】

リンク債型ETFやOTCデリバティブ型ETFなどにおいては、ETFが投資に用いるリンク債の発行体またはETFのOTCデリバティブ取引の相手方の財務状況の悪化などにより基準価額が大きく下落する信用リスクが存在します。これらのETFの投資にあたっては、商品設計を予めご確認する必要があります。

【ETN発行体の信用リスク】

ETNは、裏付となる資産を保有せず、発行体となる金融機関の信用力をもとに価格が特定の指標に連動することを保証する債券です。そのため、発行体の倒産や財務状況の悪化、信用格付の引き下げ等の影響により、ETNの価格が下落または無価値となる可能性、また、償還時に発行体が償還金額を支払わない、または支払うことができない可能性があります。このような結果、損失が生じる可能性があります。

【早期償還等のその他のリスク】

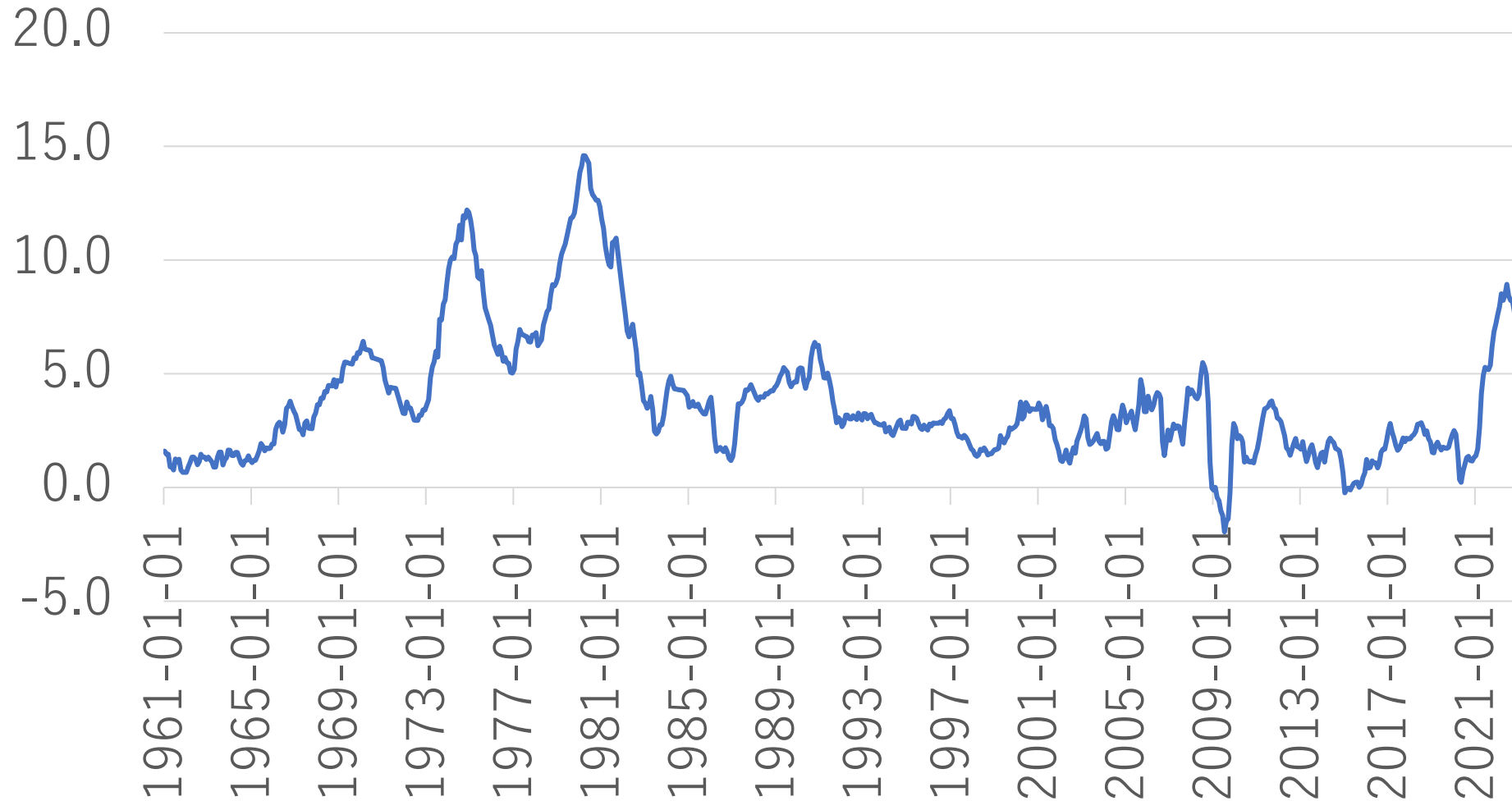
市場動向の急変時や資産総額が小さくなった場合など、管理会社等が運用の継続が困難であると判断した場合は、運用を終了し、繰り上げ償還をする可能性があります。取引所が定める上場廃止基準に該当した場合は、上場廃止となる可能性があります。

詳細は、当社HPの「ETF/ETNのリスク」をご覧ください。

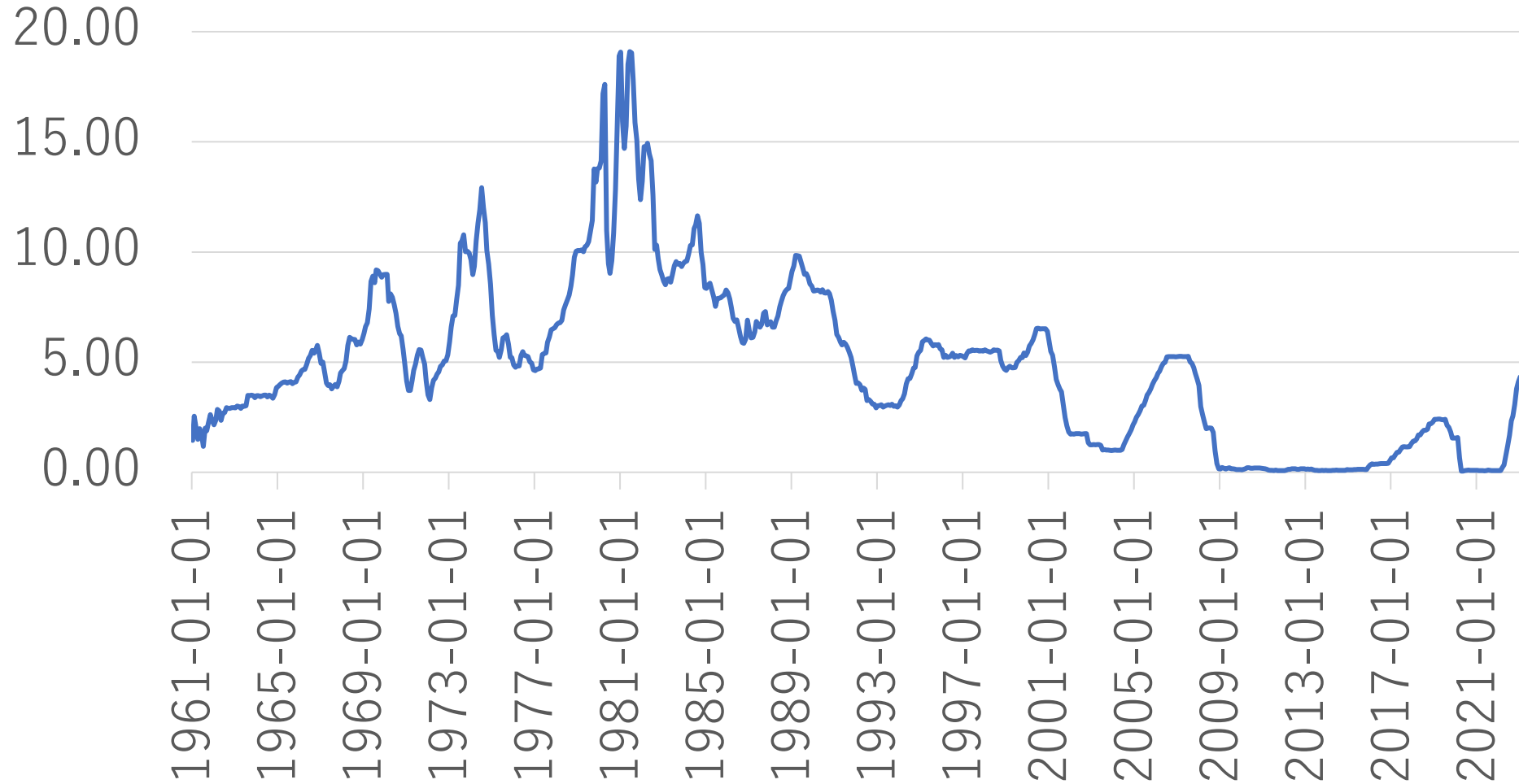
今日お話しすること

- 今後の相場の見通し
- GAFAM決算
- 参考銘柄
- 質疑応答

米国の消費者物価指数 (%、セントルイスFRB)



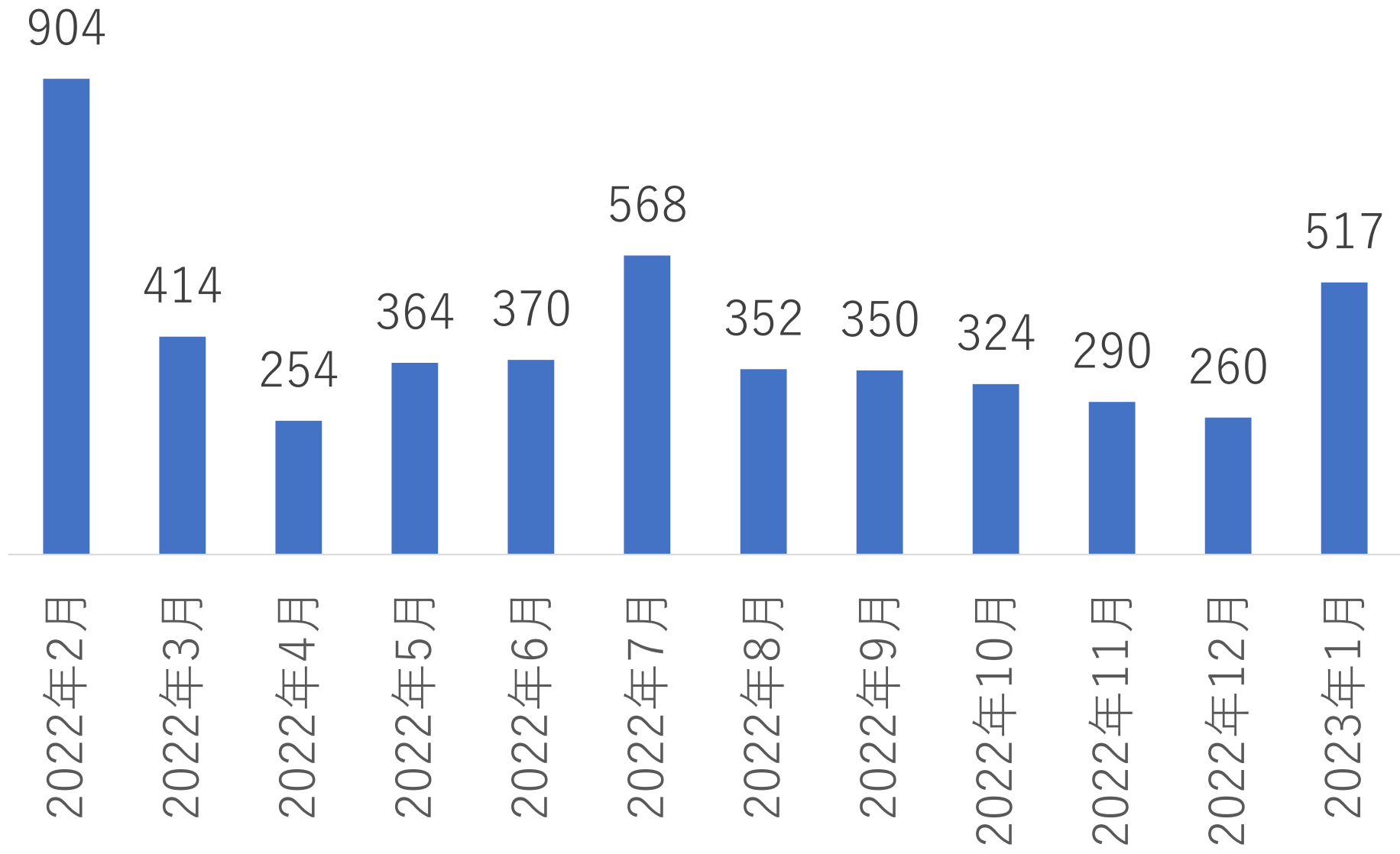
フェデラルファンド・レート (%、セントルイスFRB)



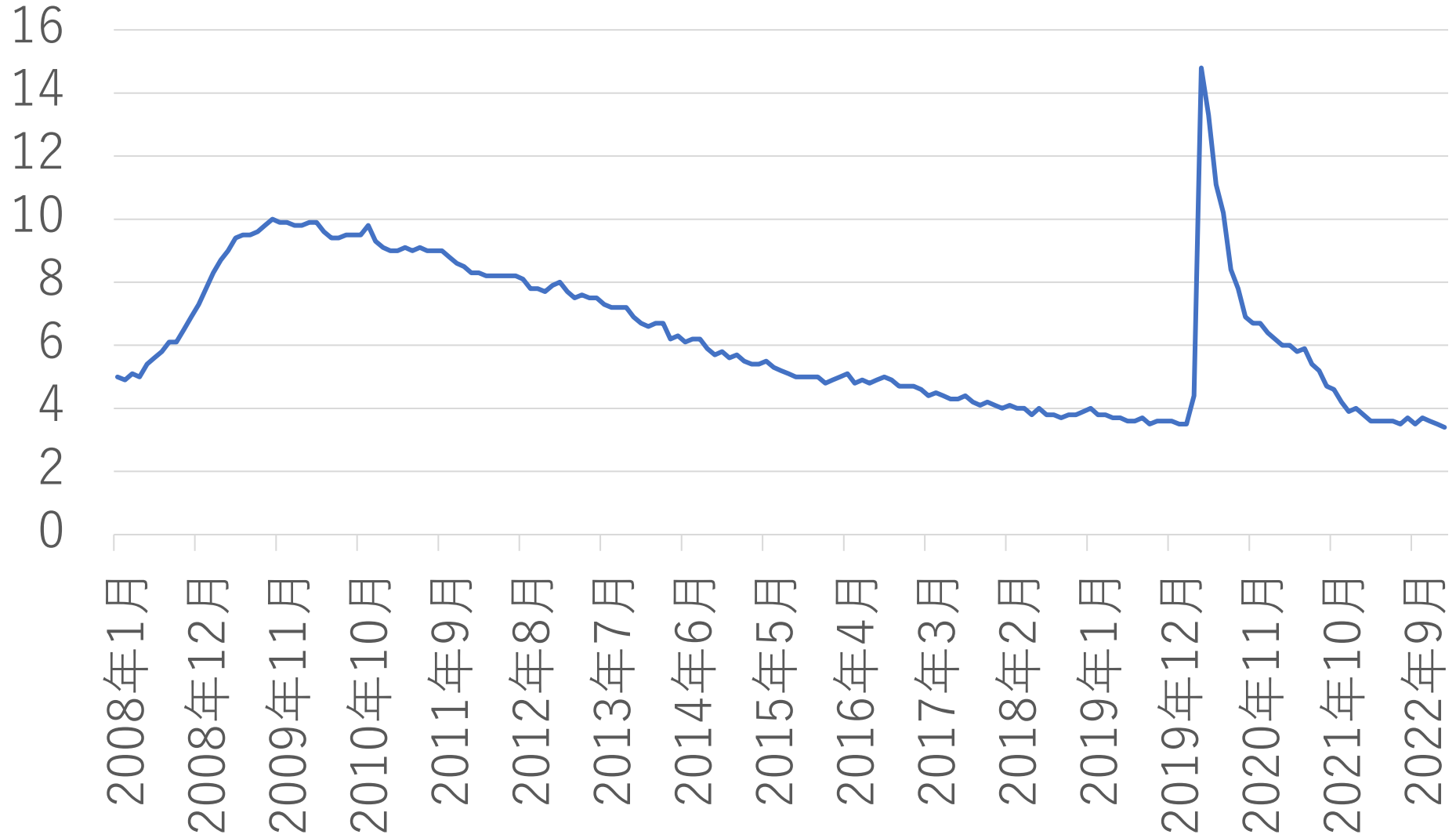
10年債利回り (%、セントルイスFRB)



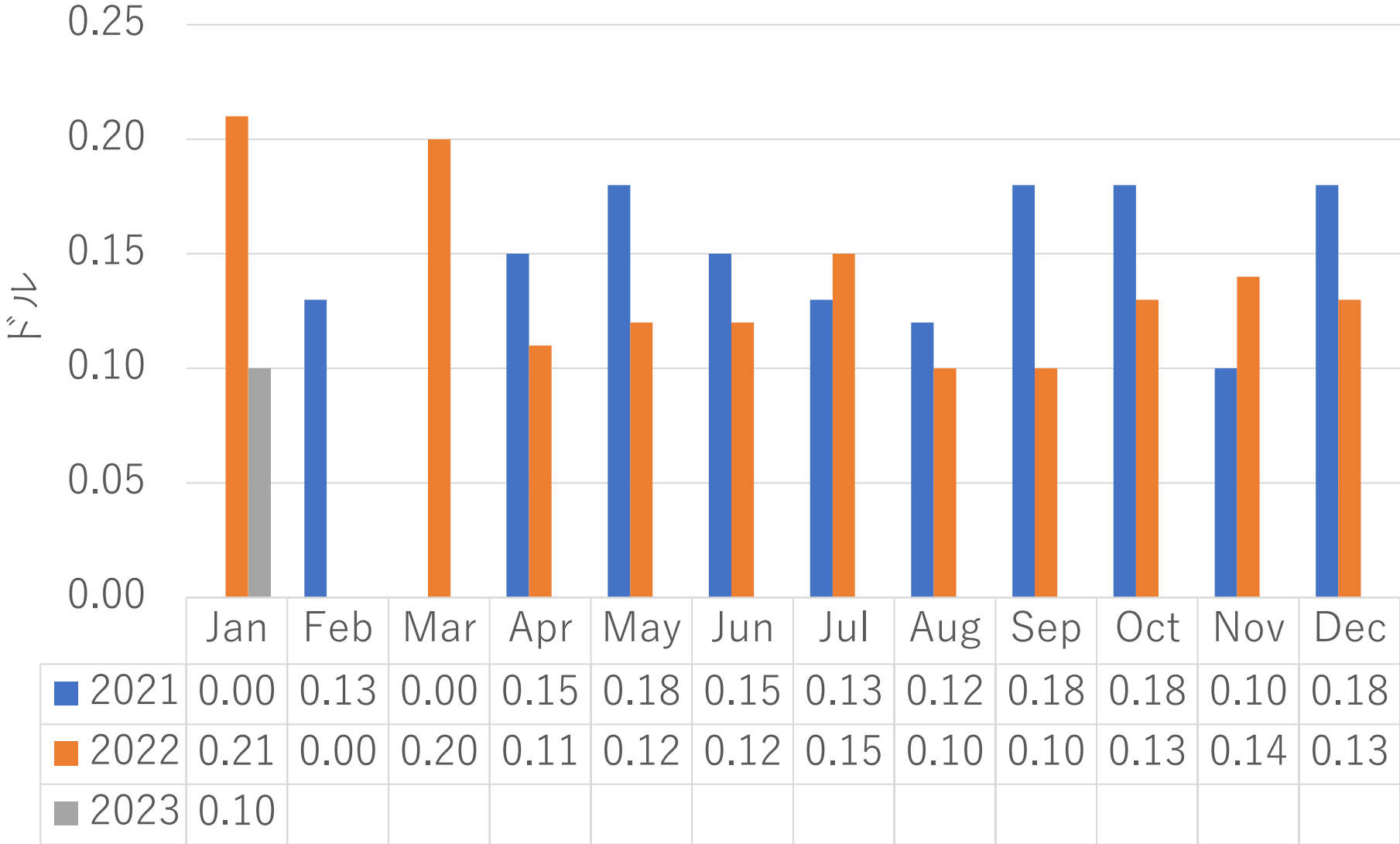
非農業部門雇用者数（千人、労働統計局）



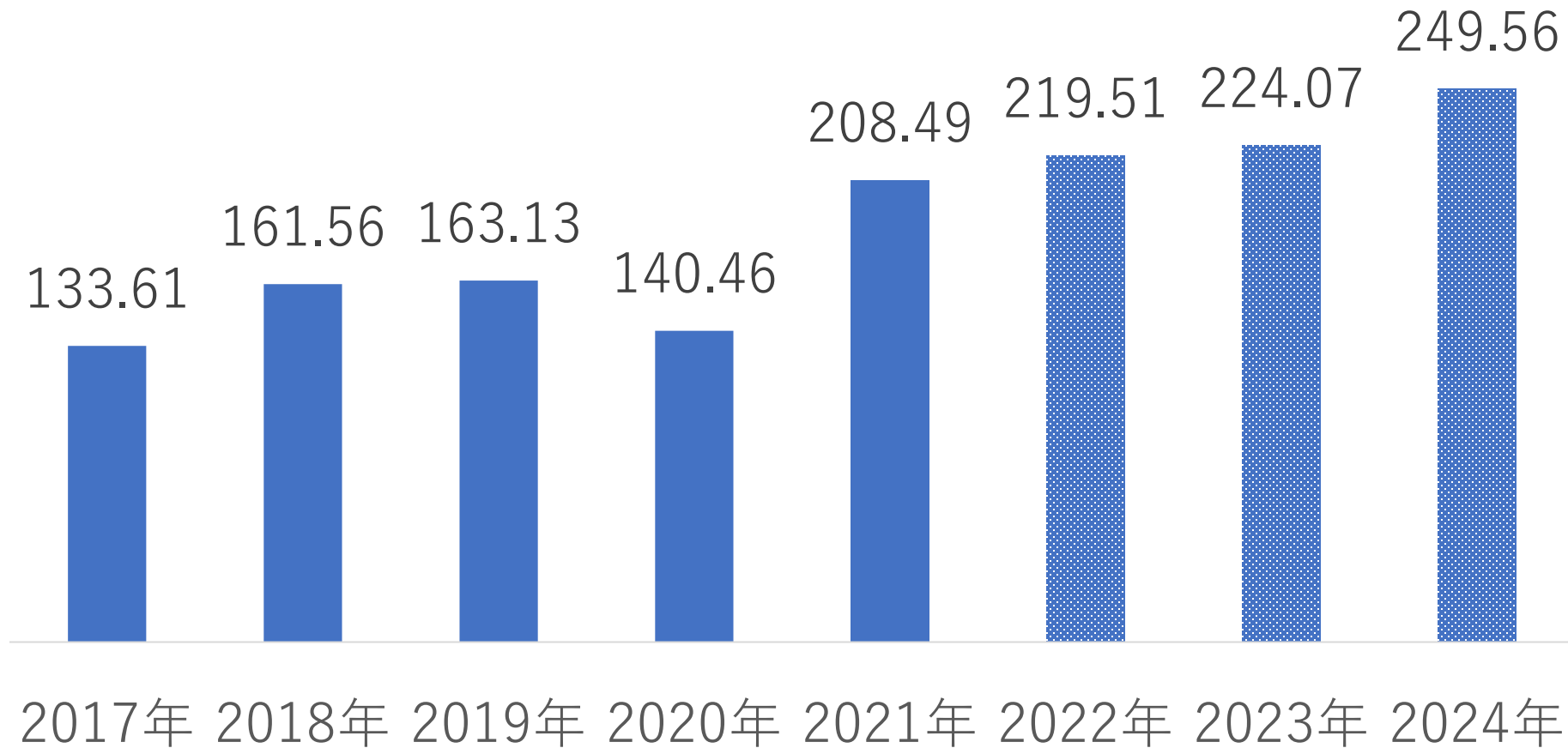
失業率（%、労働省労働統計局）



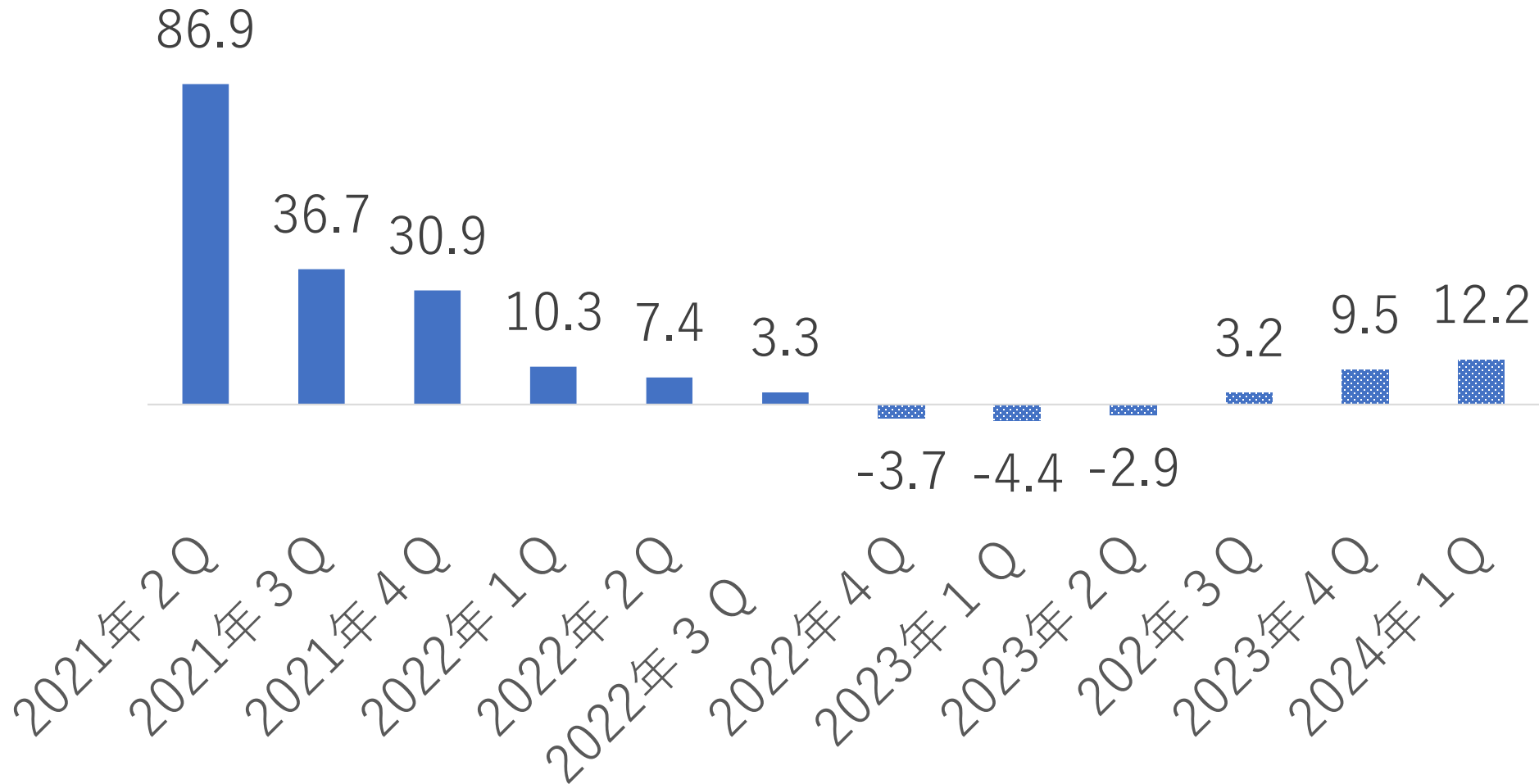
平均時給（労働省労働統計局）



S&P500利益（ドル、ボトムアップ方式、 ファクトセット）



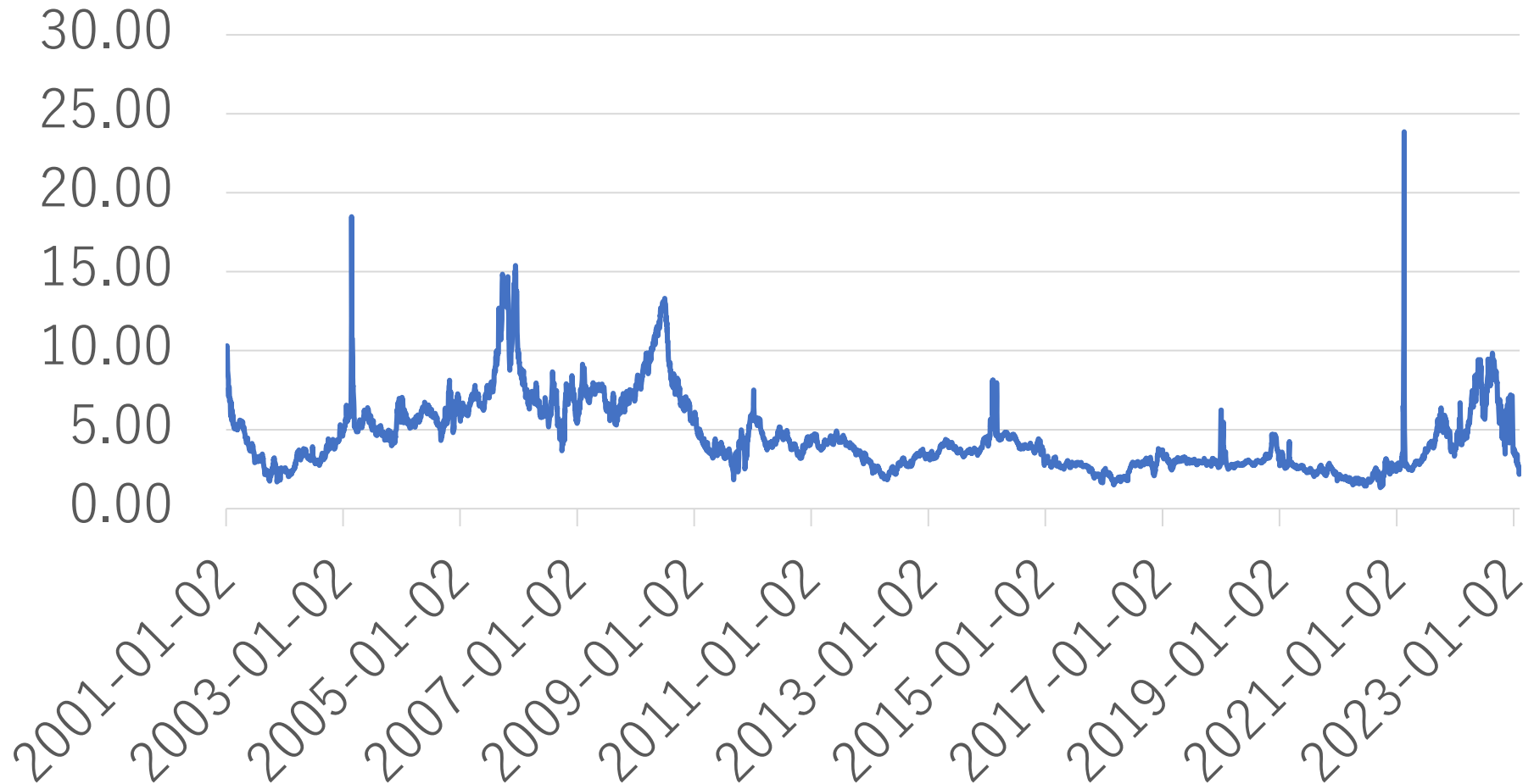
S&P500四半期EPS成長率（%、前年比、ボトムアップ方式、ファクトセット）



原油価格（ドル、WTI、セントルイスFRB）



米国の天然ガス価格（ドル、 ヘンリーハブ、セントルイスFRB）



米国の原油生産高（千バレル/日、EIA）



アルファベット (GOOG)

- EPS予想 \$ 1.19、結果\$1.05
- 売上高予想764.9億ドル、結果760.5億ドル
- 売上高成長率前年同期比 + 1.0%
- YouTube広告前年比 - 7.8%

アップル (AAPL)

- EPS予想 \$ 1.95、結果**\$1.88**
- 売上高予想1216.7億ドル、結果**1171.5億ドル**
- 売上高成長率前年同期比 - 5.5%
- iPhone売上高予想690億ドル、結果**658億ドル**
- サービス売上高予想208億ドル、結果208億ドル

メタ (META)

- EPS予想 \$ 2.23、結果\$3.00
- 売上高予想316.9億ドル、結果321.6億ドル
- 売上高成長率前年同期比 - 4.5%
- 第1四半期売上高予想272.5億ドル、新ガイダンス中値272.5億ドル

アマゾン (AMZN)

- EPS予想17¢、結果3¢（但しリビアン評価損を含む）
- 売上高予想1457.2億ドル、結果1492億ドル
- 売上高成長率前年同期比 + 8.6%
- AWS売上高成長率前年同期比 + 20.2%
- AWS営業マージン24.3%、前期は29.8%

マイクロソフト (MSFT)

- EPS予想 \$ 2.31、結果\$2.32
- 売上高予想531.7億ドル、結果527.5億ドル
- 売上高成長率前年同期比 + 2.0%
- アジャール売上高前年比 + 31%、前期は + 35%

ビスタ (VIST)

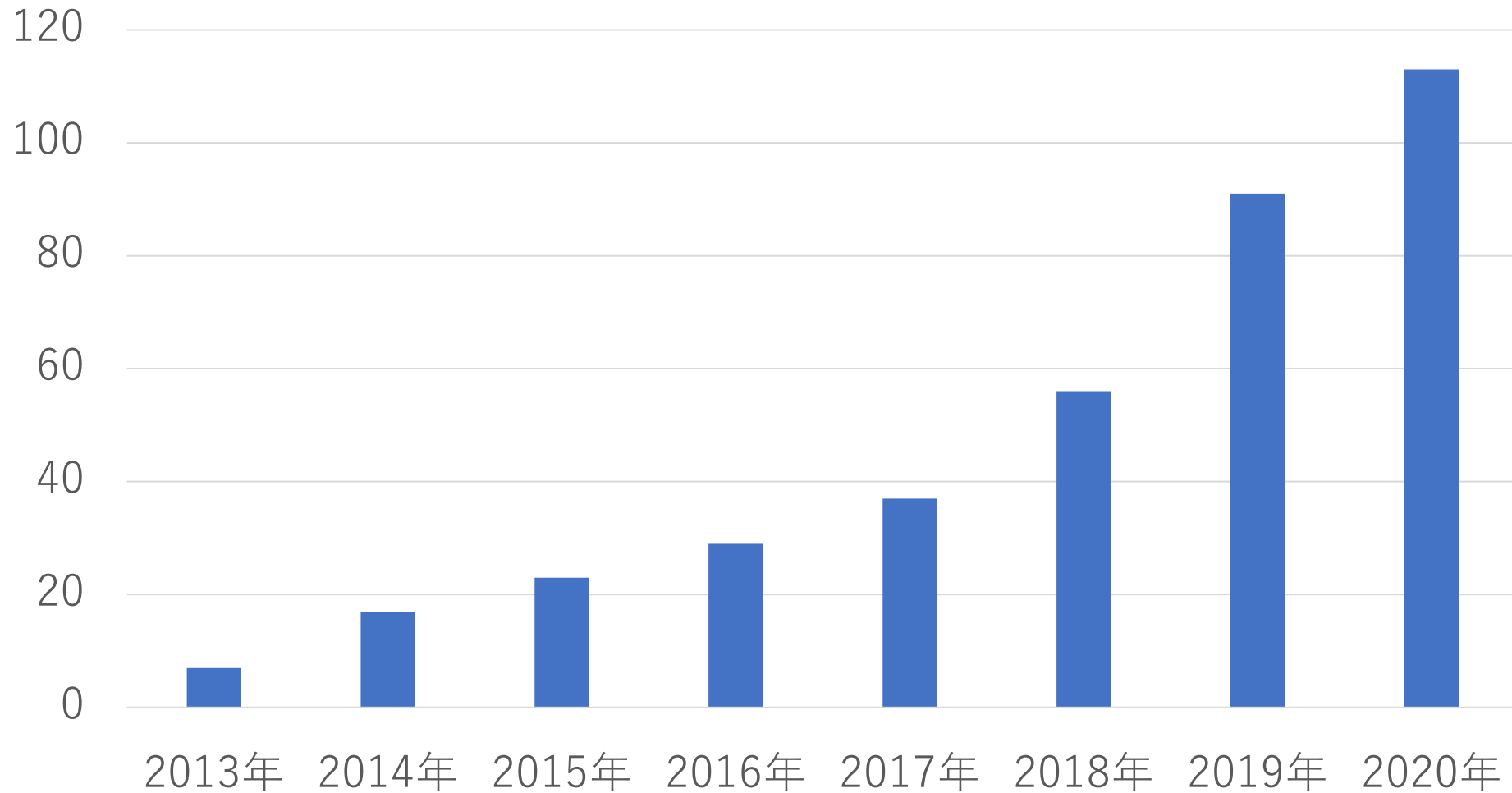
- アルゼンチンのシェール探索生産
- 元YPFの経営者が始めたスタートアップ
- メキシコ企業



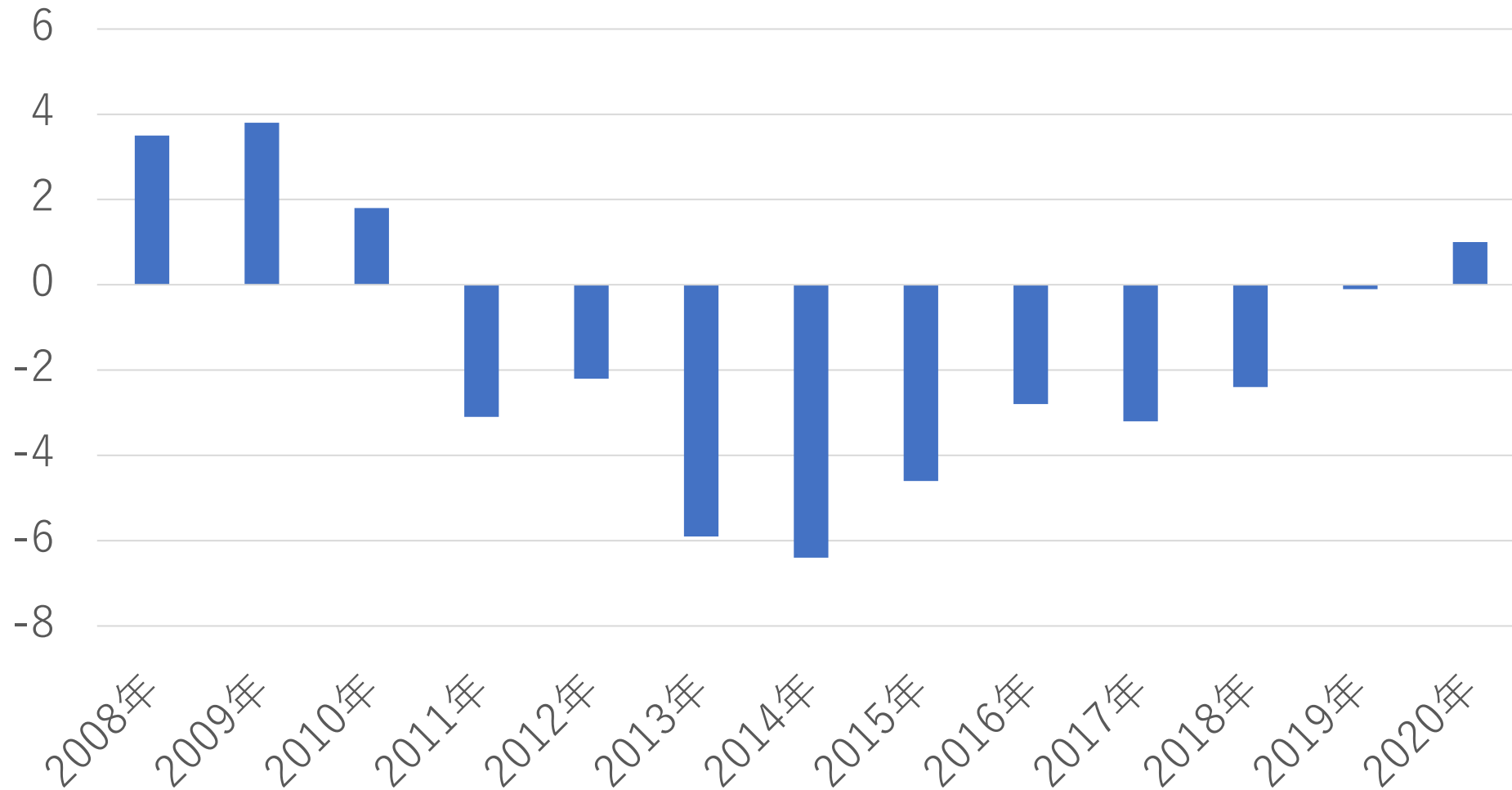
アルゼンチン

Copyright © 2014 WorldMap.net

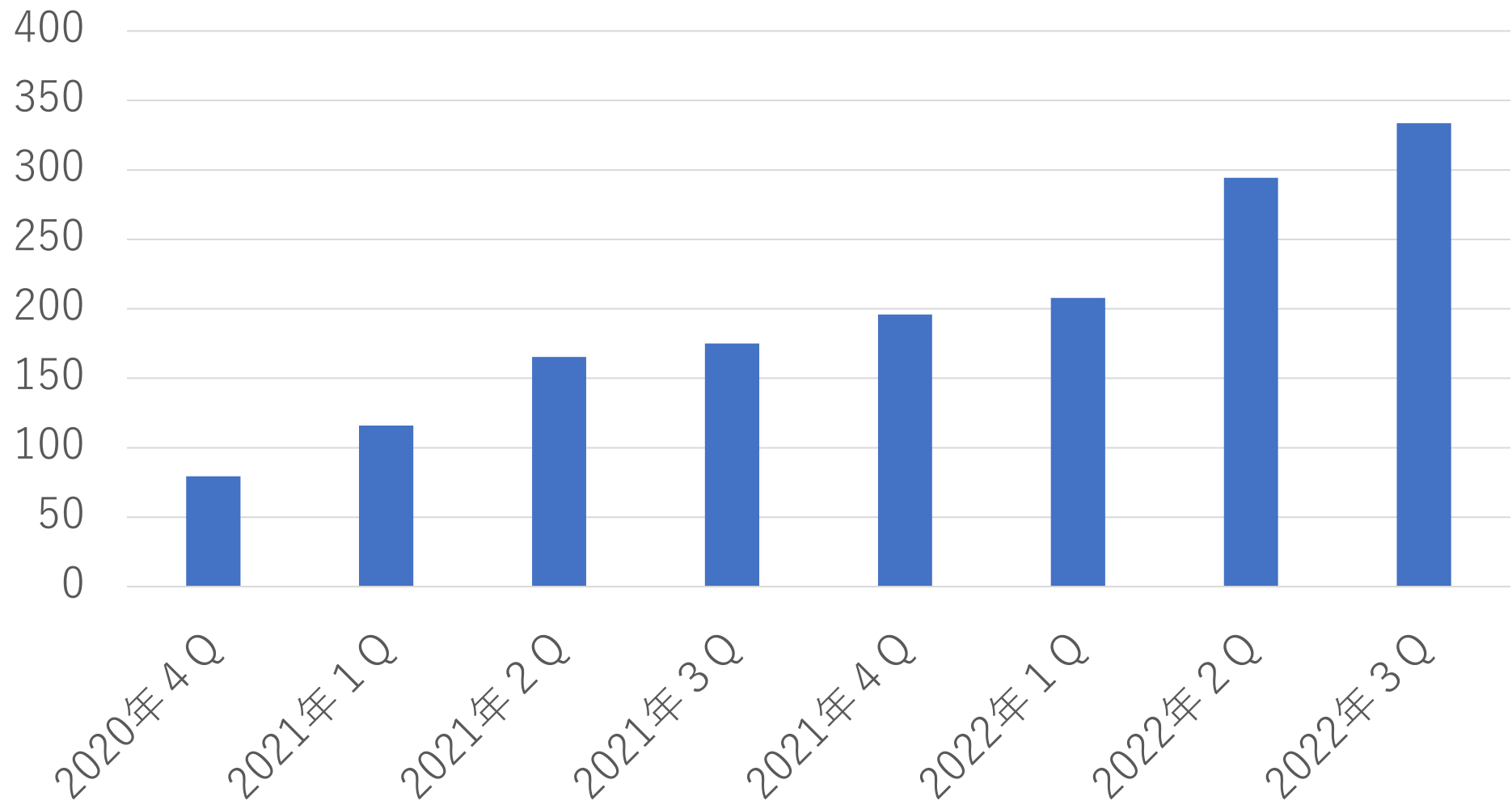
アルゼンチンのシェールオイル生産高（百万BOE・
日、アルゼンチン・エネルギー事務局）



アルゼンチンの石油の輸入と輸出（10億ドル、アルゼンチン・エネルギー事務局）

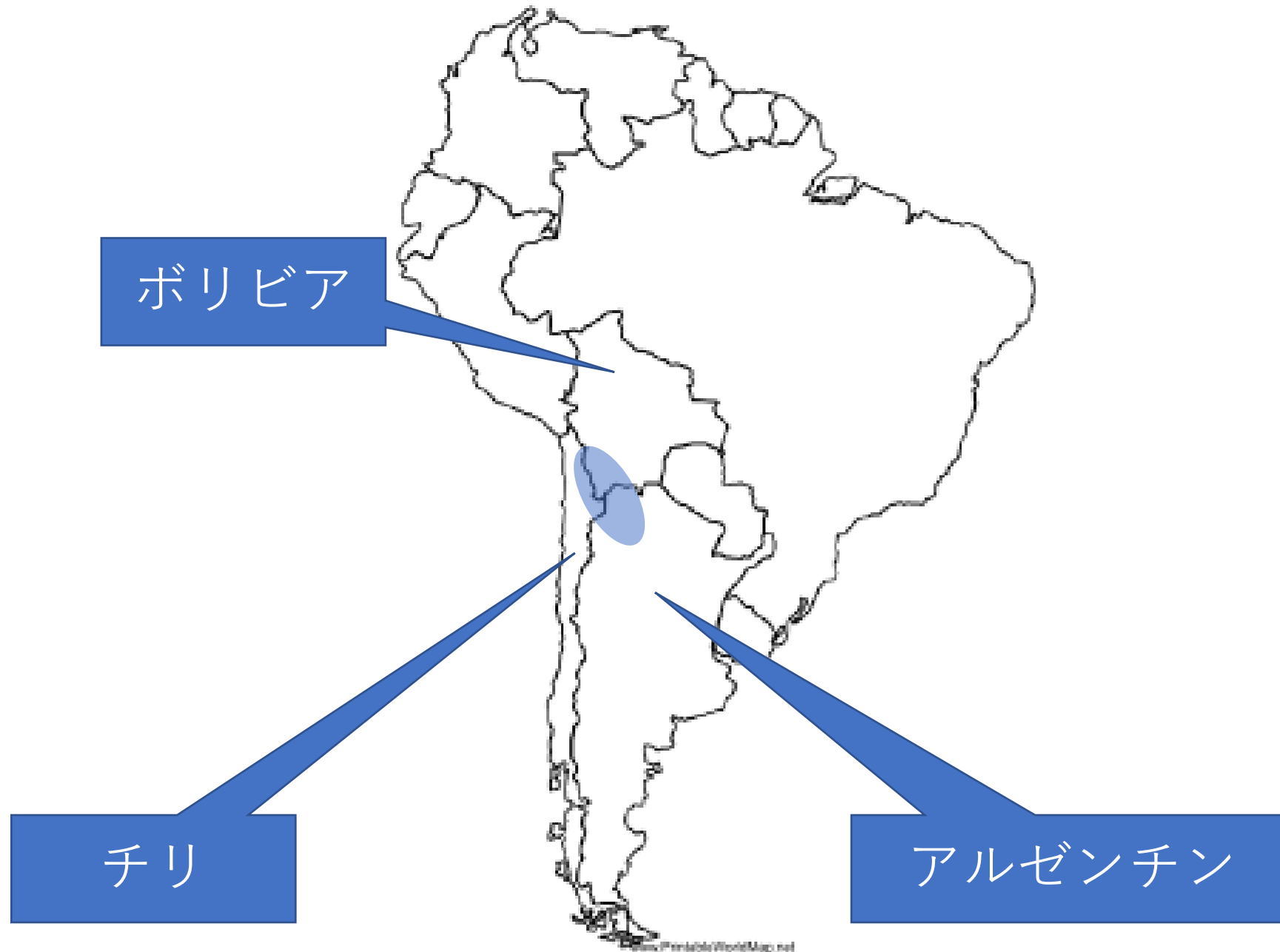


ビスタ・エナジーの四半期売上高 (百万ドル、ビスタ)



SQM (SQM)

- チリのリチウム生産会社
- ローコスト
- 出荷施設が充実



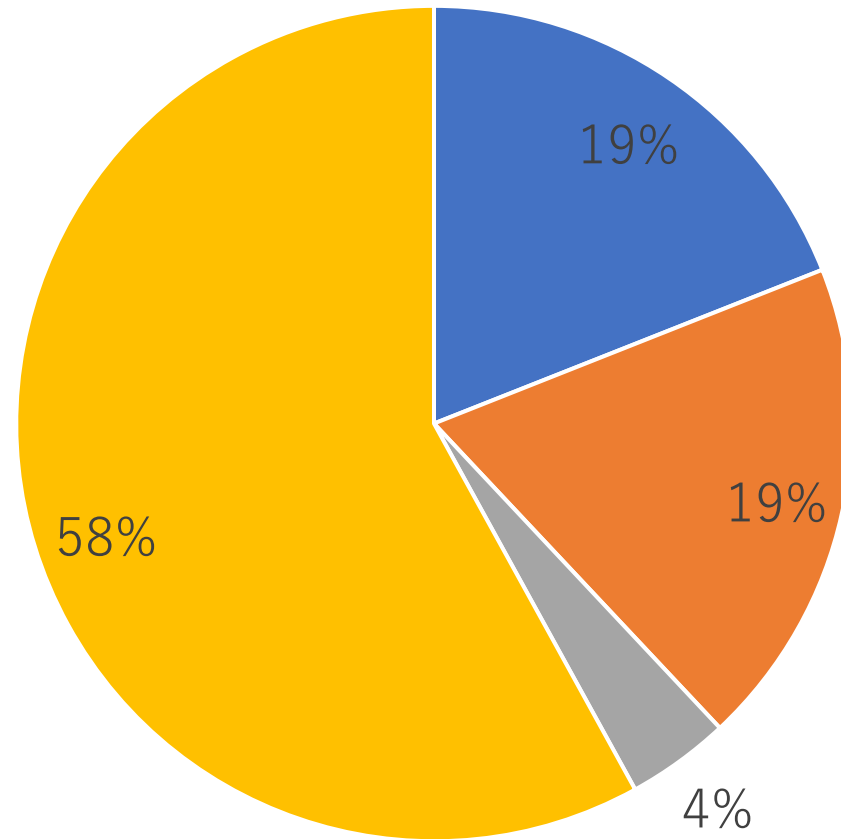
ボリビア

チリ

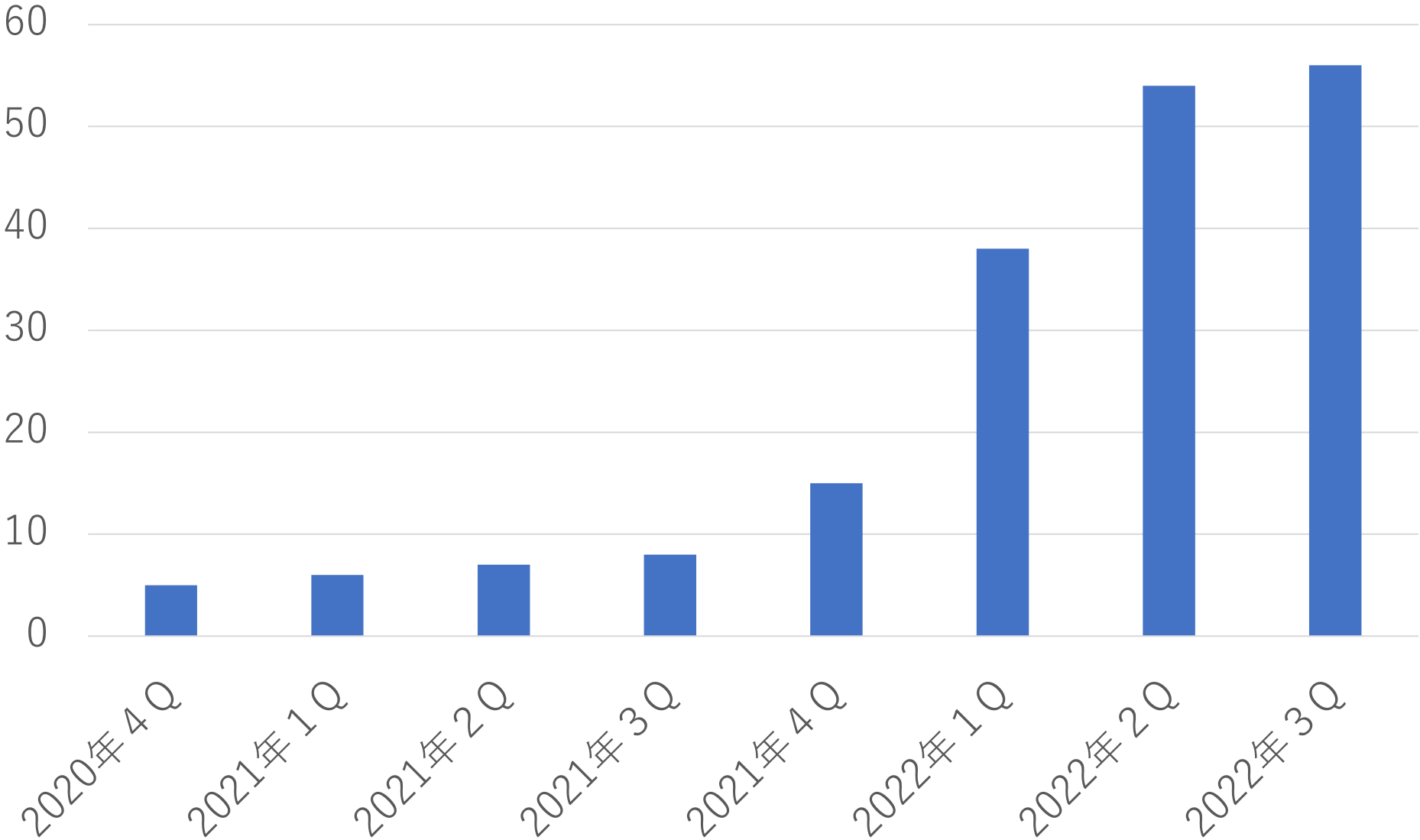
アルゼンチン

リチウム生産市場占有率（%、2021年、SQM）

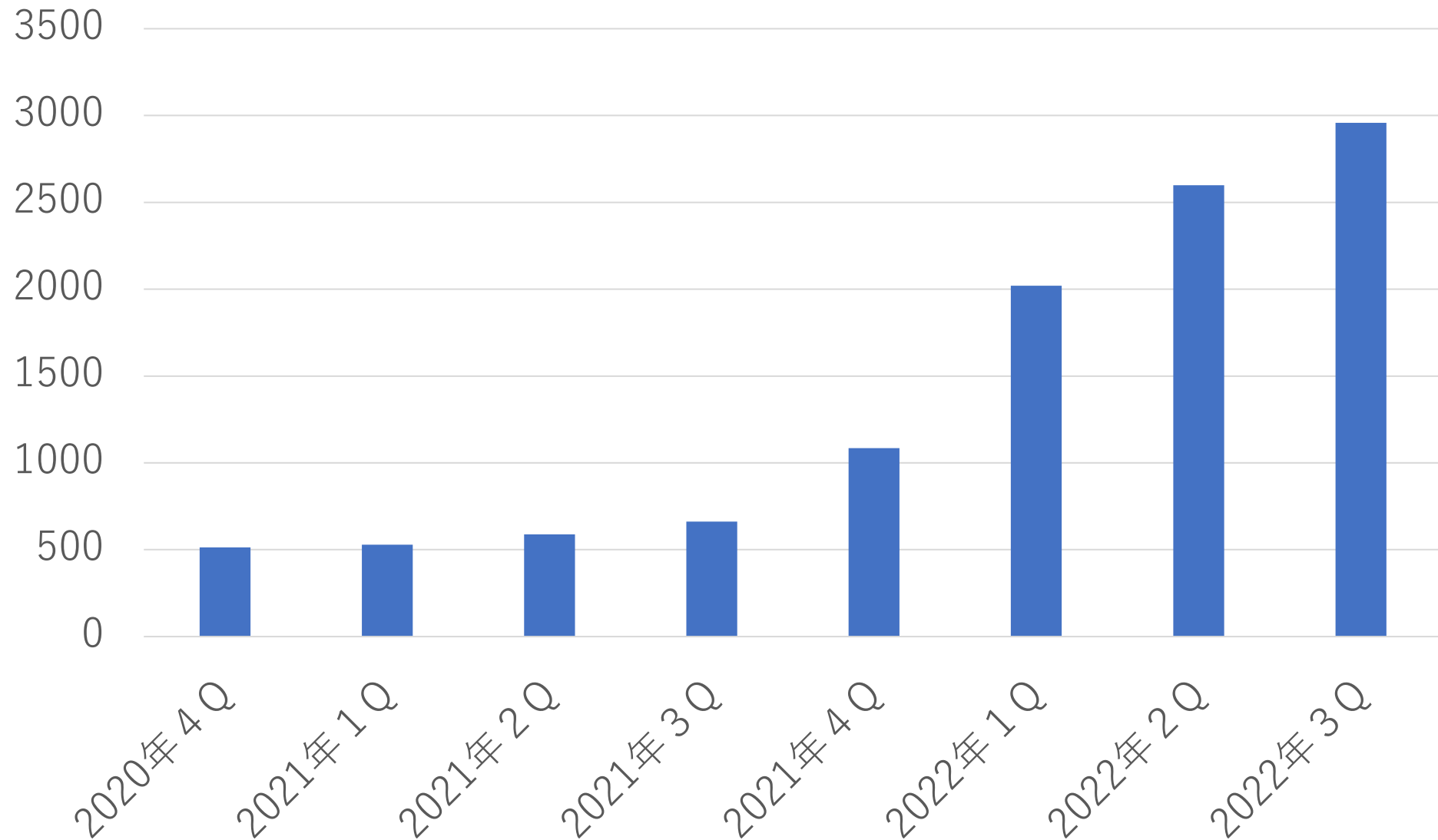
■ SQM ■ アルベマール ■ ライベント ■ その他



SQMのリチウム平均販売価格（ドル、Kg、SQM）



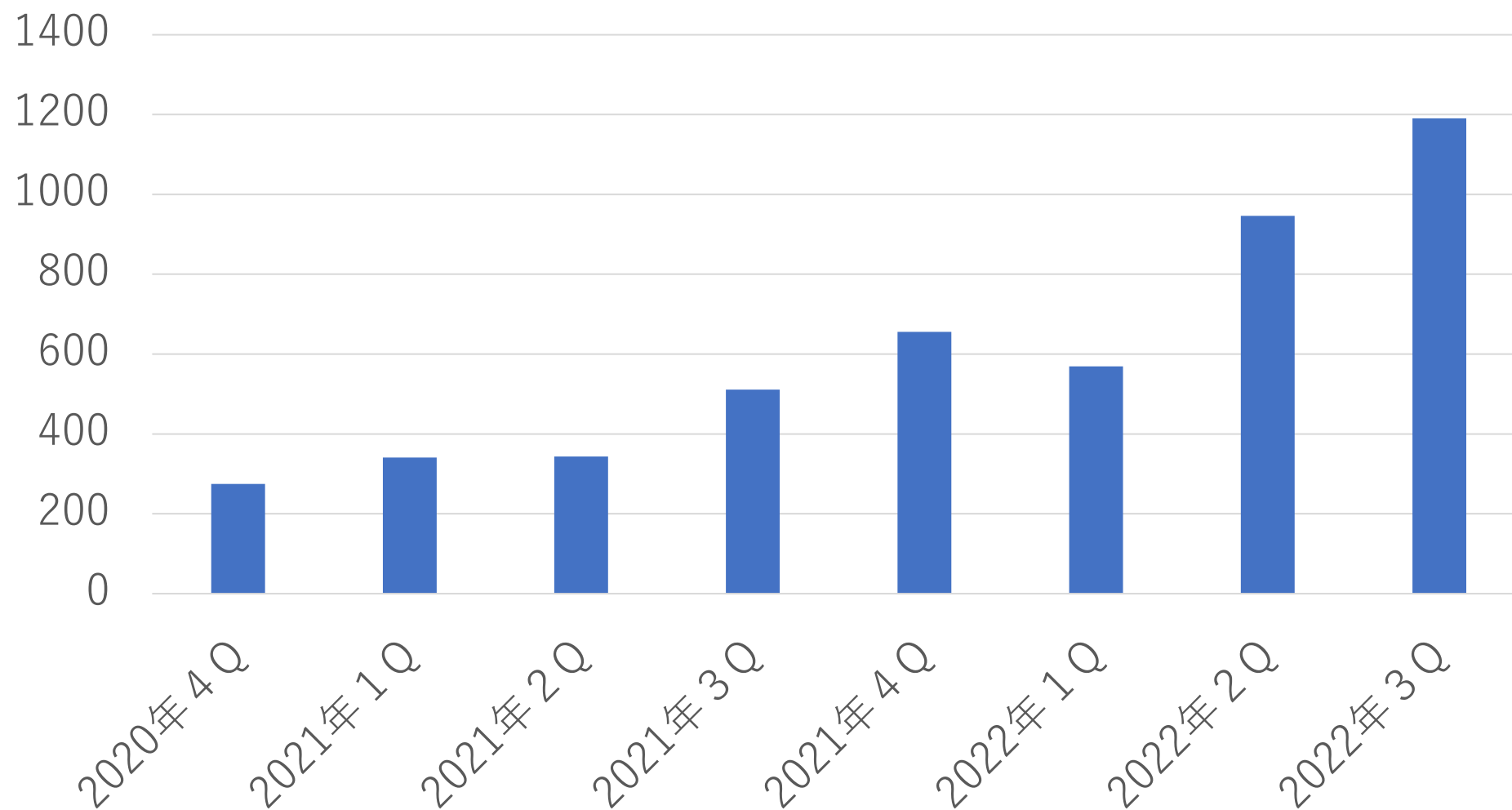
SQMの四半期売上高（百万ドル、SQM）



コムストック (CRK)

- ルイジアナ・テキサス州に跨るヘインズビル・ボシエのシェールガス開発
- パイプラインの集積地ヘンリーハブのお膝元
- ローコスト

コムストックの四半期売上高 (百万ドル、コムストック)



APA (APA)

- スリナムのオフショア油田 (Block 58, 53) 発見
- 米国、エジプト、北海油田



ガイアナ

スリナム

マリオット (MAR)

- エディション、リッツカールトン、ザ・ラグジャリー・コレクション、セントレジス、ダブリュー、JWマリオット、シェラトン、ウエスティン、モクシー、アロフト、コートヤードなど
- マリオット・ボンボイ