

UBS気候変動関連グローバル成長株式ファンド／
UBS気候変動関連グローバル成長株式ファンド
(年4回決算・予想分配金提示型)

愛称：クールアース

追加型投信／内外／株式



本書は、以下の異なるファンドの「投資信託説明書(交付目論見書)」から構成されております。

- ・UBS気候変動関連グローバル成長株式ファンド
- ・UBS気候変動関連グローバル成長株式ファンド(年4回決算・予想分配金提示型)

この冊子の前半部分はUBS気候変動関連グローバル成長株式ファンドの「投資信託説明書(交付目論見書)」、後半部分はUBS気候変動関連グローバル成長株式ファンド(年4回決算・予想分配金提示型)の「投資信託説明書(交付目論見書)」です。

※なお、この冊子を構成する二つの投資信託説明書(交付目論見書)の内容は、どちらかのファンドの事由により、一方のファンドの内容のみが更新されることがあり、その場合には、同一の項目であっても、内容や更新時期などが異なることがあります。

また、販売会社によってはどちらか一方のファンドのみの取り扱いになる場合があります。詳しくは、販売会社にお問い合わせください。

UBS気候変動関連グローバル成長株式ファンド

愛称:クールアース

追加型投信／内外／株式



- 本書は金融商品取引法第13条の規定に基づく目論見書です。
- 当ファンドに関する投資信託説明書(請求目論見書)を含む詳細な情報は、**委託会社のホームページで閲覧できます。**
- 本書には信託約款の主な内容が含まれておりますが、信託約款の全文は、請求目論見書に掲載されています。

【委託会社】(ファンドの運用の指図を行う者)

UBSアセット・マネジメント株式会社

金融商品取引業者 関東財務局長(金商)第412号

<照会先>

ホームページアドレス : <http://www.ubs.com/japanfunds/>

電話番号: 03-5293-3700(営業日の9:00~17:00)

【受託会社】(ファンドの財産の保管および管理を行う者)

三菱UFJ信託銀行株式会社

商品分類および属性区分表

当ファンドの商品分類および属性区分は以下の通りです。

| 商品分類 | | | 属性区分 | | | | |
|---------|--------|-------------------|------------------------------|------|-----------------|---------------|-------|
| 単位型・追加型 | 投資対象地域 | 投資対象資産 (収益の源泉) | 投資対象資産 | 決算頻度 | 投資対象地域 | 投資形態 | 為替ヘッジ |
| 追加型 | 内外 | 株式 | その他資産 (投資信託証券 (株式 一般)) | 年1回 | グローバル (含む日本) | ファミリー ファンド | なし |

※属性区分に記載している「為替ヘッジ」は、対円での為替変動リスクに対するヘッジの有無を記載しております。
商品分類および属性区分の定義につきましては、一般社団法人投資信託協会のホームページ(<https://www.toushin.or.jp/>)をご覧ください。

◎委託会社の情報

設立／1996年4月1日(ユービーエス投資顧問株式会社設立)

資本金／22億円(2023年8月末現在)

運用する投資信託財産の合計純資産総額／5,204億円(2023年8月末現在)

- ・請求目論見書は、販売会社にご請求いただければ当該販売会社を通じて交付いたします。なお、販売会社にご請求された場合は、その旨をご自身で記録しておくようにしてください。
- ・当ファンドの商品内容に関して重大な変更を行う場合には、投資信託及び投資法人に関する法律(昭和26年法律第198号)に基づき事前に投資者(受益者)の意向を確認する手続きを行います。
- ・当ファンドの信託財産は、受託会社において信託法に基づき分別管理されています。
- ・ご購入に際しては、本書の内容を十分にお読みください。

「UBS気候変動関連グローバル成長株式ファンド」の受益権の募集については、委託会社は、金融商品取引法第5条の規定により有価証券届出書を2023年11月21日に関東財務局長に提出しており、2023年11月22日にその届出の効力が生じております。

ファンドの目的・特色

ファンドの目的

「UBS気候変動関連グローバル成長株式マザーファンド」(以下「マザーファンド」ということがあります。)の受益証券を主要投資対象とし、信託財産の中長期的な成長を図ることを目標として運用を行います。

ファンドの特色

1 気候変動問題への対応に優れ、低炭素社会への長期的な移行から恩恵を受けると判断される世界各国の企業の株式を中心に実質的に投資を行います。

- ・低炭素社会の実現に向けた取り組みは、あらゆるセクターの企業にとって長期的な成長と生き残りを賭けた構造的課題である一方、企業の収益成長に結びつく成長機会を生み出しています。
- ・当ファンドでは、気候変動問題に対する社会全体に亘る広範な取り組みを投資機会として取り込むべく、主に以下の2つの企業群に着目して投資を行います。
 - ①炭素削減の技術を有するソリューション・プロバイダー(適応型)企業
 - ②事業活動を通じて脱炭素社会を実現する各セクターにおけるリーディング(低減型・転換型)企業



2 環境関連投資に豊富な経験と実績のあるUBSアセット・マネジメント・グループが運用を行います。

- ・UBSアセット・マネジメント・グループは、グローバルな総合金融機関であるUBSグループの資産運用部門です。
- ・当ファンドの運用は、グローバルESG株式運用で優れた運用実績を持つ運用チームが、ESG分析の専任チームと協働して行います。

[マザーファンドの運用指図に関する権限の委託]

- ・委託する範囲：有価証券等および通貨の運用
- ・委託先名称：UBSアセット・マネジメント(アメリカス)インク
(UBS Asset Management (Americas) Inc.)

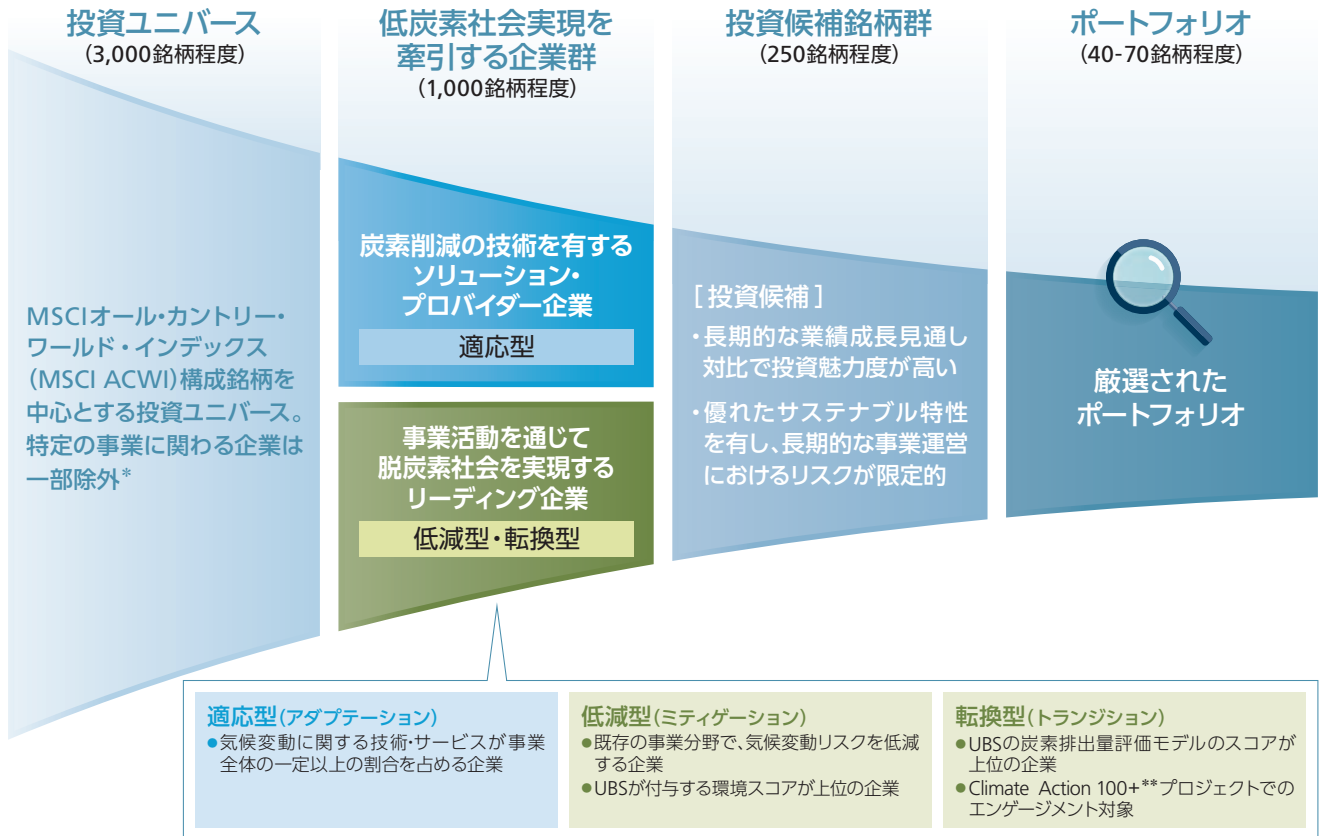
3 年1回の決算時に収益分配を行います。

- ・毎決算時(毎年8月20日。ただし、休業日の場合は翌営業日)に、収益分配方針に基づき、分配を行います。ただし、分配対象収益が少額の場合等には分配を行わないことがあります。

資金動向、信託財産の規模、市況動向等によっては上記のような運用ができない場合があります。

◎ 運用プロセス

- ・当ファンドは、低炭素社会の実現に向けて先進的な取り組みを行う高い投資魅力を有する企業を選別します。
- ・当ファンドはESGを投資銘柄選定の主要な要素としており、ESGを主要な要素として選定する投資銘柄の組入比率は100%とすることを目標としております。



* 当ファンドでは、アルコール、タバコ、国防関連、銃器、遺伝子組み換え作物、ギャンブル・風俗関連、原子力、従来型の石油・ガスの採掘、石炭の採掘および一般炭(発電燃料用の石炭)から5%を超える収益を上げている企業をポートフォリオから除外。また、国連グローバル・コンパクト原則(人権の保護、不当な労働の排除、環境への対応、そして腐敗の防止に関わる10の原則)に違反している企業も除外。

** バリ協定の目標を達成するために発足した国際投資家団体。世界の機関投資家約700機関が参画

2023年8月末現在

[ESGとは]

「Environment(環境)」「Social(社会)」「Governance(統治)」の頭文字を取った言葉で、企業の持続的成長において重要な要素として注目されているものであり、当ファンドにおいてはこのうち「Environment(環境)」(二酸化炭素排出量削減や再生可能エネルギー等)に着目して運用を行います。

[当社のスチュワードシップ方針]

- ・UBSアセット・マネジメント・グループとして、各国のスチュワードシップ・コードならびに関連規制への準拠を表明しており、当社においても日本版スチュワードシップ・コードの受け入れを表明しています。
- ・企業のESGに関するパフォーマンスを分析し、特定されたリスクと機会についてエンゲージメントを行い、また一貫して議決権行使を行うことに、資産運用会社として責任を有すると考えています。投資家による積極的なオーナーシップが企業や市場全体の長期的な持続可能性と成功に貢献するものであり、効果的なスチュワードシップは、投資家と企業が直面する環境、社会、ガバナンスの問題を特定し、影響を与える機会を資産運用会社に提供すると考えています。
- ・UBSアセット・マネジメント・グループのスチュワードシップ方針ならびに実施内容等につきましては、以下のホームページをご参照ください。

<http://japan1.ubs.com/am/pages/importance/ssc>

資金動向、信託財産の規模、市況動向等によっては上記のような運用ができない場合があります。

◎ ファンドの仕組み

ファンドは、ファミリーファンド方式で運用を行います。

[ファミリーファンド方式について]

当ファンドは「UBS気候変動関連グローバル成長株式マザーファンド」を親投資信託(マザーファンド)とするファミリーファンド方式で運用します。「ファミリーファンド方式」とは、投資者がその資金をベビーファンドに投資し、ベビーファンドがその資金を主としてマザーファンドに投資し、その実質的な運用をマザーファンドで行う仕組みです。



◎ 主な投資制限

| | |
|---|--|
| 株式への実質投資割合 | 制限を設けません。 |
| 新株引受権証券等への実質投資割合 | 信託財産の純資産総額の20%以内とします。 |
| 投資信託証券(マザーファンド受益証券を除きます。)への実質投資割合 | 信託財産の純資産総額の5%以内とします。 |
| 同一銘柄の株式への実質投資割合 | 信託財産の純資産総額の10%以内とします。 |
| 同一銘柄の新株引受権証券等への実質投資割合 | 信託財産の純資産総額の5%以内とします。 |
| 同一銘柄の転換社債等への実質投資割合 | 信託財産の純資産総額の5%以内とします。 |
| 外貨建資産への実質投資割合 | 制限を設けません。 |
| デリバティブ取引の利用 | 価格変動、金利変動および為替変動により生じるリスクを減じる目的ならびに投資の対象とする資産を保有した場合と同様の損益を実現する目的以外には利用しません。 |
| 一の者に対する株式等エクスポージャー、債券等エクスポージャーおよびデリバティブ等エクスポージャーの信託財産の純資産総額に対する比率 | 原則として、それぞれ信託財産の純資産総額の10%、合計で20%以内とします。 |

◎ 分配方針

毎決算時(毎年8月20日。ただし、休業日の場合は翌営業日)に、原則として以下の方針に基づき分配を行います。

- ・ 分配対象額の範囲は、経費控除後の繰越分を含めた配当等収益と売買益(評価益を含みます。)等の全額とします。
- ・ 収益分配金額は、上記の範囲内で基準価額水準、市場動向等を勘案して委託会社が決定します。ただし、分配対象額が少額の場合には、分配を行わないことがあります。
- ・ 収益の分配にあてなかった利益の運用については特に制限を設けず、運用の基本方針に基づき、元本部分と同一の運用を行います。

※将来の分配金の支払いおよびその金額について保証するものではありません。

※分配金は、原則として決算日より起算して5営業日目までに支払いが開始されますが、販売会社との契約によっては、税引後無手数料で再投資が可能です。

資金動向、信託財産の規模、市況動向等によっては上記のような運用ができない場合があります。

投資リスク

基準価額の変動要因

当ファンドの基準価額は、組入れられる有価証券等の値動きによる影響(外貨建資産には為替変動リスクもあります。)を受けますが、これら運用による損益はすべて投資者の皆様に帰属します。したがって、投資元本が保証されているものではなく、基準価額の下落により、損失を被り、投資元本を割り込むことがあります。また、投資信託は預貯金と異なります。

当ファンドにかかる主なリスクは次の通りです。ただし、すべてのリスクについて記載されているわけではありません。

■ 主なリスク

・株式の価格変動リスク

株価は、政治・経済情勢、株式の需給関係、発行企業の業績等を反映して変動しますので、短期的または長期的に大きく下落することがあり、株価の下落は基準価額が下落する要因となります。また、新興国の株式(新規公開株を含みます。)に投資した場合の株価変動は、先進国に比べて大きくなる傾向があります。

・為替変動リスク

外貨建資産を円貨ベースにした場合、その資産価値は、為替レートの変動により影響を受けることとなります。為替レートは短期間に大幅に変動することがあります。したがって、為替の変動に伴い、当ファンドの基準価額も変動します。

・カントリー・リスク

投資対象国・地域において、政治・経済情勢の変化等により市場に混乱が生じた場合、または取引に対して新たな規制が設けられた場合には、基準価額が予想外に下落したり、運用方針に沿った運用が困難となったりする場合があります。

・信用リスク

発行者の経営・財務状況の変化およびそれらに関する外部評価の変化を含む信用状況等の悪化は株式の価格下落の要因のひとつであり、基準価額の下落の要因のひとつとなります。

・流動性リスク

市場を取巻く環境の急激な変化等により市場が混乱し流動性が低下した場合は、保有有価証券を市場実勢から期待される価格で売却できないことがあります。

・大量解約によるファンドの資金流出に伴う基準価額変動リスク

短期間に相当額の解約申込があった場合には、保有有価証券を市場実勢から期待される価格で売却できないことがあります。

その他の留意点

[クーリング・オフ]

ファンドのお取引に関しては、金融商品取引法第37条の6の規定（いわゆるクーリング・オフ）の適用はありません。

[分配金に関する留意点]

分配金は計算期間中に発生した信託報酬等控除後の配当等収益および売買益（評価益を含みます。）を超過して支払われる場合がありますので、分配金の水準は、必ずしも計算期間におけるファンドの収益率を示すものではありません。受益者のファンドの購入価額によっては、分配金はその支払いの一部ないし全てが実質的には元本の一部払戻しに相当する場合があります。また、ファンド購入後の運用状況により、分配金額より基準価額の値上がりが小さかった場合も同様です。なお、分配金の支払いは純資産総額から行われますので、分配金支払いにより純資産総額は減少することになり、基準価額が下落する要因となります。

[流動性リスクに関する留意点]

当ファンドは、大量の換金が発生した短期間での資金充当の際や、主たる取引市場において市場環境が急変した場合等に、一時的に組入資産の流動性が低下し、市場実勢から期待できる価格で取引できないリスク、取引量に制限がかかるリスクがあります。

これにより、基準価額にマイナスの影響を及ぼす可能性や、換金申込の受付が中止となる可能性、換金代金のお支払が遅延する可能性があります。

[ESGを銘柄選定の主要な要素とすることに関する留意点]

ファンドはESGの要素のうち気候変動への対応に優れ、低炭素社会への長期的な移行から恩恵を受けると判断される銘柄でポートフォリオを構築しているため、株式市場全体の値動きとファンドの基準価額の値動きが大きく異なる場合があります。

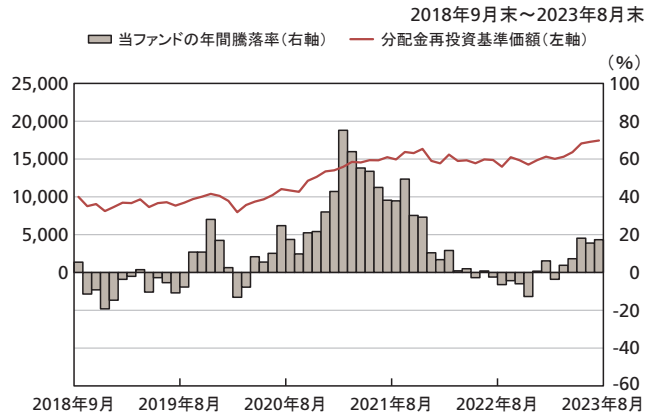
リスク管理体制

委託会社では、投資対象・投資制限等を規定した運用ガイドラインや、投資対象資産の流動性リスクを評価するための規程を定め、運用部門から独立した部署等により、運用結果の検証や各種リスクの適切な管理がモニタリングされます。それらの状況は定期的開催される委員会等に報告され、必要な対策が講じられる態勢となっています。

また、委託会社は、運用指図権限の委託先とファンドの運用方針に基づくガイドライン等を規定した運用委託契約を締結し、運用状況、ガイドラインの遵守状況をモニタリングします。

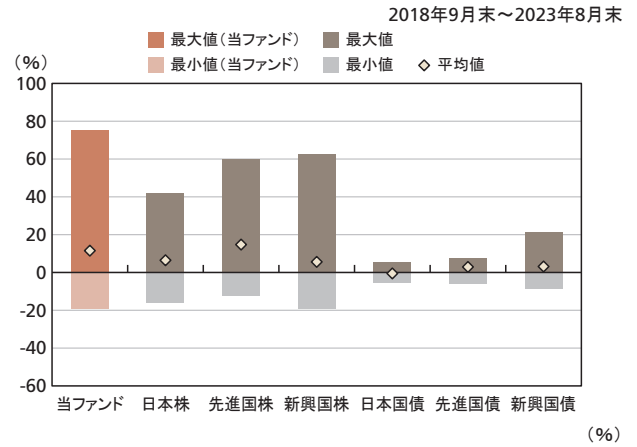
(参考情報)

ファンドの年間騰落率及び分配金再投資基準価額の推移



* 分配金再投資基準価額は、税引前の分配金を再投資したものとみなして計算したものです。2018年9月末を10,000として指数化しております。
 * 年間騰落率は、2018年9月から2023年8月の5年間の各月末における1年間の騰落率を表示したものです。

ファンドと他の代表的な資産クラスとの騰落率の比較



| | 当ファンド | 日本株 | 先進国株 | 新興国株 | 日本国債 | 先進国債 | 新興国債 |
|-----|--------|--------|--------|--------|-------|-------|-------|
| 最大値 | 75.2 | 42.1 | 59.8 | 62.7 | 5.4 | 7.9 | 21.5 |
| 最小値 | △ 19.2 | △ 16.0 | △ 12.4 | △ 19.4 | △ 5.5 | △ 6.1 | △ 8.8 |
| 平均値 | 11.5 | 6.5 | 14.8 | 5.6 | △ 0.5 | 2.9 | 3.2 |

* 上記は、ファンドと代表的な資産クラスを定量的に比較できるように作成したものです。
 * 全ての資産クラスが当ファンドの投資対象とは限りません。
 * 2018年9月から2023年8月の5年間の各月末における1年間の騰落率の最大値・最小値・平均値を表示したものです。

※分配金再投資基準価額および年間騰落率は、税引前の分配金を再投資したものとみなして計算しており、実際の基準価額および実際の基準価額に基づいて計算した年間騰落率と異なる場合があります。

■各資産クラスの指数

- 日本株：東証株価指数(TOPIX) (配当込み)
 - 先進国株：MSCIコクサイ・インデックス (配当込み、円換算ベース)
 - 新興国株：MSCIエマージング・マーケット・インデックス (配当込み、円換算ベース)
 - 日本国債：NOMURA-BPI国債
 - 先進国債：FTSE世界国債インデックス (除く日本、円換算ベース)
 - 新興国債：JPモルガンGBI-EMグローバル・ディバースィファイド (円換算ベース)
- (注) 海外の指数は、為替ヘッジなしによる投資を想定して、円換算しております。

○代表的な資産クラスとの騰落率の比較に用いた指数について

騰落率は、データソースが提供する各指数をもとに株式会社野村総合研究所が計算しております。株式会社野村総合研究所および各指数のデータ提供者は、その内容について、信憑性、正確性、完全性、最新性、網羅性、適時性を含む一切の保証を行いません。また、当該騰落率に関連して資産運用または投資判断をした結果生じた損害等、当該騰落率の利用に起因する損害及び一切の問題について、何らの責任も負いません。

- 東証株価指数(TOPIX) (配当込み)
東証株価指数(TOPIX)に関する著作権、知的財産権その他一切の権利は、株式会社JPX総研又は株式会社JPX総研の関連会社に帰属します。
- MSCIコクサイ・インデックス (配当込み、円換算ベース)
- MSCIエマージング・マーケット・インデックス (配当込み、円換算ベース)
MSCIインデックスに関する著作権、知的財産権その他一切の権利は、MSCI Inc.に帰属します。
- NOMURA-BPI国債
NOMURA-BPIに関する著作権、商標権、知的財産権その他一切の権利は、野村フィデューシャリー・リサーチ&コンサルティング株式会社に帰属します。
- FTSE世界国債インデックス (除く日本、円換算ベース)
FTSE世界国債インデックスに関する著作権、商標権、知的財産権その他一切の権利は、FTSE Fixed Income LLCに帰属します。
- JPモルガンGBI-EMグローバル・ディバースィファイド (円換算ベース)
JPモルガンGBI-EMグローバル・ディバースィファイドに関する著作権、知的財産権その他一切の権利は、J.P.Morgan Securities LLCに帰属します。

運用実績

◎最新の運用実績は委託会社のホームページ、または販売会社でご確認いただけます。

◎運用実績はあくまでも過去の実績であり、将来の運用成果を約束するものではありません。

基準価額・純資産の推移 (2023年8月31日現在)



分配の推移 (1万口当たり、税引前)

| | |
|---------|----|
| 2019年8月 | 0円 |
| 2020年8月 | 0円 |
| 2021年8月 | 0円 |
| 2022年8月 | 0円 |
| 2023年8月 | 0円 |
| 設定来累計 | 0円 |

※分配金再投資基準価額は、運用管理費用(信託報酬)控除後で、収益分配が行われた場合には税引前の当該分配金を再投資したものと算出。

主要な資産の状況 (2023年8月31日現在)

組入上位10銘柄

| 銘柄名 | 国/地域 | 業種 | 投資比率 |
|---------------------------------|------|------------------------|-------|
| 1 MICROSOFT CORP | アメリカ | ソフトウェア・サービス | 5.12% |
| 2 ALPHABET INC-CL A | アメリカ | メディア・娯楽 | 5.06% |
| 3 VISA INC-CLASS A SHARES | アメリカ | 金融サービス | 3.22% |
| 4 UNITEDHEALTH GROUP INC | アメリカ | ヘルスケア機器・サービス | 2.83% |
| 5 DANAHER CORP | アメリカ | 医薬品・バイオテクノロジー・ライフサイエンス | 2.80% |
| 6 REGAL REXNORD CORP | アメリカ | 資本財 | 2.68% |
| 7 ECOLAB INC | アメリカ | 素材 | 2.55% |
| 8 SPECTRIS PLC | イギリス | テクノロジー・ハードウェアおよび機器 | 2.54% |
| 9 UNILEVER PLC | イギリス | 家庭用品・パーソナル用品 | 2.54% |
| 10 GREE ELECTRIC APPLIANCES I-A | 中国 | 耐久消費財・アパレル | 2.39% |

国/地域別投資比率

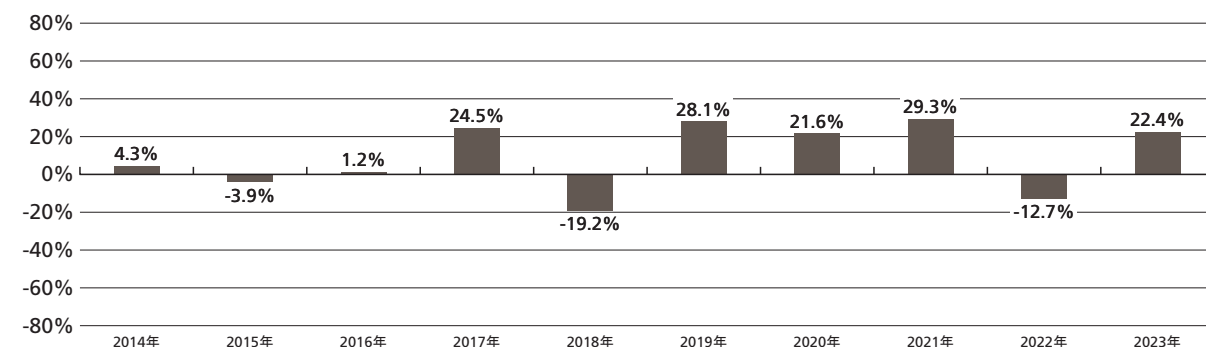
| 国/地域 | 投資比率 |
|--------------|---------|
| 1 アメリカ | 58.31% |
| 2 イギリス | 8.47% |
| 3 カナダ | 5.50% |
| 4 フランス | 3.44% |
| 5 オランダ | 3.33% |
| 6 中国 | 3.12% |
| 7 イタリア | 2.45% |
| 8 台湾 | 2.36% |
| 9 日本 | 2.35% |
| 10 アイルランド | 2.24% |
| その他の国/地域 | 7.36% |
| 現金・預金・その他の資産 | 1.07% |
| 合計 | 100.00% |

※投資比率は、マザーファンドの純資産総額に占める割合。
 ※当ファンドの純資産総額に対し、マザーファンドを99.56%組入れております。

業種別投資比率

| 種類 | 国内/外国 | 業種 | 投資比率 |
|--------------------|-------|------------------------|--------|
| 株式 | 国内 | 電気機器 | 1.40% |
| | | 情報・通信業 | 0.96% |
| | | 素材 | 6.77% |
| | | 資本財 | 10.00% |
| | | 商業・専門サービス | 1.15% |
| | | 運輸 | 2.15% |
| | | 自動車・自動車部品 | 3.54% |
| | | 耐久消費財・アパレル | 4.13% |
| | | 消費者サービス | 1.34% |
| | | メディア・娯楽 | 5.06% |
| | | 食品・飲料・タバコ | 5.12% |
| | | 家庭用品・パーソナル用品 | 2.54% |
| | | ヘルスケア機器・サービス | 5.05% |
| | | 医薬品・バイオテクノロジー・ライフサイエンス | 6.07% |
| | | 銀行 | 4.08% |
| | | 金融サービス | 6.37% |
| | | ソフトウェア・サービス | 13.48% |
| テクノロジー・ハードウェアおよび機器 | 3.38% | | |
| 電気通信サービス | 0.95% | | |
| 公益事業 | 6.30% | | |
| 半導体・半導体製造装置 | 8.08% | | |
| 投資証券 | — | — | 1.01% |
| 合計 | — | — | 98.93% |

年間収益率の推移 (2023年8月31日現在)



※2023年は年初から8月末までの騰落率。
 ※税引前分配金を再投資したものと算出。
 ※ファンドにはベンチマークはありません。

手続・手数料等

お申込メモ

| | |
|---------------------|---|
| 購入単位 | 販売会社が定める単位 |
| 購入価額 | 購入申込受付日の翌営業日の基準価額 (基準価額は1万口当たりで表示、当初元本1口=1円) |
| 購入代金 | 販売会社の定める期日までにお支払いください。 |
| 換金単位 | 販売会社が定める単位 |
| 換金価額 | 換金申込受付日の翌営業日の基準価額 |
| 換金代金 | 原則として、換金申込受付日から起算して5営業日目から販売会社でお支払いします。 |
| 申込締切時間 | 原則として、販売会社の営業日の午後3時までに受付けたものを当日の申込分とします。 |
| 購入の申込期間 | 2023年11月22日から2024年5月20日まで ※申込期間は、上記期間満了前に有価証券届出書を提出することにより更新されます。 |
| スイッチング | 当ファンドと別の目論見書により募集を行う「UBS気候変動関連グローバル成長株式ファンド(年4回決算・予想分配金提示型)」との間でスイッチングが可能です。 ただし、販売会社によっては「UBS気候変動関連グローバル成長株式ファンド(年4回決算・予想分配金提示型)」の取扱いおよびスイッチングの取扱いを行わない場合があります。 |
| 換金制限 | 信託財産の資金管理を円滑に行うため、大口換金請求には制限を設ける場合があります。 |
| 購入・換金不可日 | ニューヨーク証券取引所またはニューヨークの銀行の休業日と同日の場合には、購入および換金の申込の受け付けは行いません。 |
| 購入・換金申込受付の中止および取り消し | 金融商品取引所等における取引の停止、外国為替取引の停止その他やむを得ない事情等があるときは、購入・換金申込の受け付けを中止することおよび既に受付けた購入・換金申込を取り消すことがあります。 |
| 信託期間 | 無期限(2007年8月31日設定) |
| 繰上償還 | 純資産総額が25億円を下回ることとなったとき、信託契約を解約(償還)することが受益者のため有利であると認めるとき、もしくはやむを得ない事情が発生したときは、ファンドが繰上償還となる場合があります。 |
| 決算日 | 原則として毎年8月20日(休業日の場合は翌営業日)です。 |
| 収益分配 | 年1回の決算時に収益分配方針に基づいて収益分配を行います。(再投資可能) |
| 信託金の限度額 | 5,000億円を上限とします。 |
| 公告 | 日本経済新聞に掲載します。 |
| 運用報告書 | 毎決算時(毎年8月)および償還時に交付運用報告書を作成し、販売会社を通じて知れている受益者に対して交付します。 |
| 課税関係 | 課税上は株式投資信託として取り扱われます。 公募株式投資信託は税法上、少額投資非課税制度(NISA)の適用対象です。 ※2024年1月1日以降は一定の要件を満たした場合にNISAの適用対象となります。 詳しくは、販売会社にお問い合わせください。 益金不算入制度および配当控除の適用はありません。 |

ファンドの費用・税金

[ファンドの費用]

・投資者が直接的に負担する費用

| 時期 | 項目 | 費用 |
|-----|---------|---|
| 購入時 | 購入時手数料 | 購入申込受付日の翌営業日の基準価額に 3.3%(税抜3.0%)以内 で販売会社が独自に定める率を乗じて得た額とします。 ※購入時手数料は、商品および関連する投資環境の説明および情報提供等、ならびに購入に関する事務手続きの対価です。 |
| 換金時 | 信託財産留保額 | ありません。 |

・投資者が信託財産で間接的に負担する費用

| 時期 | 項目 | 費用 | | | | | | | | | |
|---------|--|---|------|----------------------|--------------|--|---------|---|------|---------------------------------|--------------------|
| 保有時 | 運用管理費用 (信託報酬) | 日々の純資産総額に対して 年率1.837%(税抜年率1.67%) を乗じて得た額とします。 (運用管理費用(信託報酬)＝運用期間中の基準価額×信託報酬率) 配分は以下の通りです。(税抜、年率表示) <table border="1"> <tr> <td>委託会社</td> <td>0.80%</td> <td>委託した資金の運用の対価</td> </tr> <tr> <td>販売会社</td> <td>0.80%</td> <td>購入後の情報提供、運用報告書等各種書類の送付、口座内でのファンドの管理および事務手続き等の対価</td> </tr> <tr> <td>受託会社</td> <td>0.07%</td> <td>運用財産の管理、運用指図実行等の対価</td> </tr> </table> マザーファンドの投資顧問会社(運用指図権限の委託先)への報酬は、委託会社が受取る報酬から支払われます。 ※運用管理費用(信託報酬)は、日々計上され、ファンドの基準価額に反映されます。なお、毎計算期間の最初の6ヵ月終了日、毎計算期末または信託終了のときファンドから支払われます。 | 委託会社 | 0.80% | 委託した資金の運用の対価 | 販売会社 | 0.80% | 購入後の情報提供、運用報告書等各種書類の送付、口座内でのファンドの管理および事務手続き等の対価 | 受託会社 | 0.07% | 運用財産の管理、運用指図実行等の対価 |
| 委託会社 | 0.80% | 委託した資金の運用の対価 | | | | | | | | | |
| 販売会社 | 0.80% | 購入後の情報提供、運用報告書等各種書類の送付、口座内でのファンドの管理および事務手続き等の対価 | | | | | | | | | |
| 受託会社 | 0.07% | 運用財産の管理、運用指図実行等の対価 | | | | | | | | | |
| | その他の費用・ 手数料 | 諸費用(日々の純資産総額に対して上限年率0.1%)として、日々計上され、原則毎計算期間の最初の6ヵ月終了日、毎計算期末または信託終了のときファンドから支払われる主な費用 <table border="1"> <tr> <td>監査費用</td> <td>監査法人等に支払うファンド監査に係る費用</td> </tr> <tr> <td>印刷費用等</td> <td>法定開示書類作成の際に業者に支払う作成・印刷・交付等に係る費用(EDINET含む)等</td> </tr> </table> 実費として、原則発生の都度ファンドから支払われる主な費用 <table border="1"> <tr> <td>売買委託手数料</td> <td>有価証券等を取引所で売買する際に売買仲介人に支払う手数料</td> </tr> <tr> <td>保管費用</td> <td>海外保管銀行等に支払う海外資産等の保管・送金・受渡等に係る費用</td> </tr> </table> ※信託財産の規模、取引量等により変動しますので、事前に金額および計算方法を表示することができません。 | 監査費用 | 監査法人等に支払うファンド監査に係る費用 | 印刷費用等 | 法定開示書類作成の際に業者に支払う作成・印刷・交付等に係る費用(EDINET含む)等 | 売買委託手数料 | 有価証券等を取引所で売買する際に売買仲介人に支払う手数料 | 保管費用 | 海外保管銀行等に支払う海外資産等の保管・送金・受渡等に係る費用 | |
| 監査費用 | 監査法人等に支払うファンド監査に係る費用 | | | | | | | | | | |
| 印刷費用等 | 法定開示書類作成の際に業者に支払う作成・印刷・交付等に係る費用(EDINET含む)等 | | | | | | | | | | |
| 売買委託手数料 | 有価証券等を取引所で売買する際に売買仲介人に支払う手数料 | | | | | | | | | | |
| 保管費用 | 海外保管銀行等に支払う海外資産等の保管・送金・受渡等に係る費用 | | | | | | | | | | |

※投資者の皆様にご負担いただく手数料などの合計額については、保有期間や運用の状況などに応じて異なりますので、表示することはできません。

[税金]

◎税金は表に記載の時期に適用されます。

◎以下の表は、個人投資者の源泉徴収時の税率であり、課税方法等により異なる場合があります。

| 時期 | 項目 | 税金 |
|-------------------|-----------|---|
| 分配時 | 所得税および地方税 | 配当所得として課税 普通分配金に対して20.315% |
| 換金(解約)時および 償還時 | 所得税および地方税 | 譲渡所得として課税 換金(解約)時および償還時の差益(譲渡益)に対して20.315% |

※少額投資非課税制度「愛称：NISA(ニーサ)」および未成年者少額投資非課税制度「愛称：ジュニアNISA」をご利用の場合
少額投資非課税制度「NISA(ニーサ)」は、少額上場株式等に関する非課税制度です。

- ・NISAをご利用の場合、毎年、一定額の範囲で新たに購入した公募株式投資信託などから生じる配当所得および譲渡所得が一定期間非課税となります。ご利用になれるのは、販売会社で非課税口座を開設するなど、一定の条件に該当する方が対象となります。なお、他の口座で生じた配当所得・譲渡所得との損益通算はできません。
- ・2024年1月1日以降は、NISAをご利用の場合、一定の額を上限として、毎年、一定額の範囲で新たに購入した公募株式投資信託などから生じる配当所得および譲渡所得が無期限で非課税となります。ご利用になれるのは、販売会社で非課税口座を開設するなど、一定の条件に該当する方が対象となります。また、税法上の要件を満たした商品を購入した場合に限り、非課税の適用を受けることができます。詳しくは、販売会社にお問い合わせください。

※外国税額控除の適用となった場合には、分配時の税金が上記と異なる場合があります。

※法人の場合は上記と異なります。

※上記は、2023年8月末現在のものです。

※税法が改正された場合等には、税率等が変更される場合があります。税金の取扱いの詳細については、税務専門家等にご確認されることをお勧めします。



UBS気候変動関連グローバル成長株式ファンド (年4回決算・予想分配金提示型) 愛称:クールアース

追加型投信／内外／株式



- 本書は金融商品取引法第13条の規定に基づく目論見書です。
- 当ファンドに関する投資信託説明書(請求目論見書)を含む詳細な情報は、**委託会社のホームページで閲覧できます。**
- 本書には信託約款の主な内容が含まれておりますが、信託約款の全文は、請求目論見書に掲載されています。

【委託会社】(ファンドの運用の指図を行う者)

UBSアセット・マネジメント株式会社

金融商品取引業者 関東財務局長(金商)第412号

<照会先>

ホームページアドレス : <http://www.ubs.com/japanfunds/>

電話番号: 03-5293-3700(営業日の9:00~17:00)

【受託会社】(ファンドの財産の保管および管理を行う者)

三菱UFJ信託銀行株式会社

商品分類および属性区分表

当ファンドの商品分類および属性区分は以下の通りです。

| 商品分類 | | | 属性区分 | | | | |
|---------|--------|-------------------|------------------------------|------|-----------------|---------------|-------|
| 単位型・追加型 | 投資対象地域 | 投資対象資産 (収益の源泉) | 投資対象資産 | 決算頻度 | 投資対象地域 | 投資形態 | 為替ヘッジ |
| 追加型 | 内外 | 株式 | その他資産 (投資信託証券 (株式 一般)) | 年4回 | グローバル (含む日本) | ファミリー ファンド | なし |

※属性区分に記載している「為替ヘッジ」は、対円での為替変動リスクに対するヘッジの有無を記載しております。
商品分類および属性区分の定義につきましては、一般社団法人投資信託協会のホームページ(<https://www.toushin.or.jp/>)をご覧ください。

◎委託会社の情報

設立／1996年4月1日(ユービーエス投資顧問株式会社設立)

資本金／22億円(2023年8月末現在)

運用する投資信託財産の合計純資産総額／5,204億円(2023年8月末現在)

- ・請求目論見書は、販売会社にご請求いただければ当該販売会社を通じて交付いたします。なお、販売会社にご請求された場合は、その旨をご自身で記録しておくようにしてください。
- ・当ファンドの商品内容に関して重大な変更を行う場合には、投資信託及び投資法人に関する法律(昭和26年法律第198号)に基づき事前に投資者(受益者)の意向を確認する手続きを行います。
- ・当ファンドの信託財産は、受託会社において信託法に基づき分別管理されています。
- ・ご購入に際しては、本書の内容を十分にお読みください。

「UBS気候変動関連グローバル成長株式ファンド(年4回決算・予想分配金提示型)」の受益権の募集については、委託会社は、金融商品取引法第5条の規定により有価証券届出書を2023年11月21日に関東財務局長に提出しており、2023年11月22日にその届出の効力が生じております。

ファンドの目的・特色

ファンドの目的

「UBS気候変動関連グローバル成長株式マザーファンド」(以下「マザーファンド」ということがあります。)の受益証券を主要投資対象とし、信託財産の中長期的な成長を図ることを目標として運用を行います。

ファンドの特色

1 気候変動問題への対応に優れ、低炭素社会への長期的な移行から恩恵を受けると判断される世界各国の企業の株式を中心に実質的に投資を行います。

- ・低炭素社会の実現に向けた取り組みは、あらゆるセクターの企業にとって長期的な成長と生き残りを賭けた構造的課題である一方、企業の収益成長に結びつく成長機会を生み出しています。
- ・当ファンドでは、気候変動問題に対する社会全体に亘る広範な取り組みを投資機会として取り込むべく、主に以下の2つの企業群に着目して投資を行います。
 - ①炭素削減の技術を有するソリューション・プロバイダー(適応型)企業
 - ②事業活動を通じて脱炭素社会を実現する各セクターにおけるリーディング(低減型・転換型)企業



2 環境関連投資に豊富な経験と実績のあるUBSアセット・マネジメント・グループが運用を行います。

- ・UBSアセット・マネジメント・グループは、グローバルな総合金融機関であるUBSグループの資産運用部門です。
- ・当ファンドの運用は、グローバルESG株式運用で優れた運用実績を持つ運用チームが、ESG分析の専任チームと協働して行います。

[マザーファンドの運用指図に関する権限の委託]

- ・委託する範囲：有価証券等および通貨の運用
- ・委託先名称：UBSアセット・マネジメント(アメリカス)インク
(UBS Asset Management (Americas) Inc.)

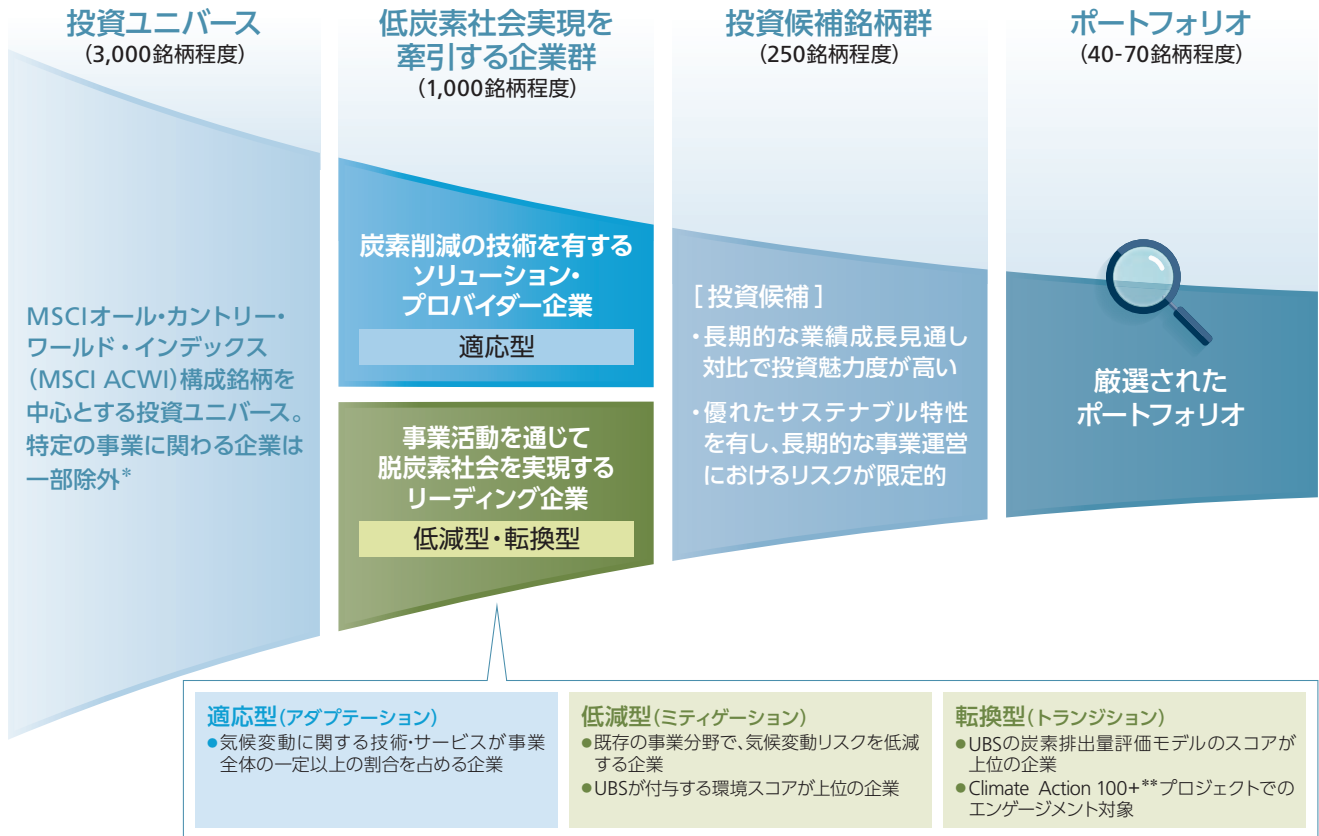
3 年4回の決算時に収益分配を行います。

- ・毎決算時(原則毎年2月、5月、8月、11月の20日、休業日の場合には翌営業日。)に、収益分配方針に基づいて基準価額水準に応じた分配を目指します。ただし、分配対象収益が少額の場合等には分配を行わないことがあります。 ※分配方針の詳細は、後記「分配方針」をご覧ください。

資金動向、信託財産の規模、市況動向等によっては上記のような運用ができない場合があります。

◎ 運用プロセス

- ・当ファンドは、低炭素社会の実現に向けて先進的な取り組みを行う高い投資魅力を有する企業を選別します。
- ・当ファンドはESGを投資銘柄選定の主要な要素としており、ESGを主要な要素として選定する投資銘柄の組入比率は100%とすることを目標としております。



* 当ファンドでは、アルコール、タバコ、国防関連、銃器、遺伝子組み換え作物、ギャンブル・風俗関連、原子力、従来型の石油・ガスの採掘、石炭の採掘および一般炭(発電燃料用の石炭)から5%を超える収益を上げている企業をポートフォリオから除外。また、国連グローバル・コンパクト原則(人権の保護、不当な労働の排除、環境への対応、そして腐敗の防止に関わる10の原則)に違反している企業も除外。

** バリ協定の目標を達成するために発足した国際投資家団体。世界の機関投資家約700機関が参画

2023年8月末現在

[ESGとは]

「Environment(環境)」「Social(社会)」「Governance(統治)」の頭文字を取った言葉で、企業の持続的成長において重要な要素として注目されているものであり、当ファンドにおいてはこのうち「Environment(環境)」(二酸化炭素排出量削減や再生可能エネルギー等)に着目して運用を行います。

[当社のスチュワードシップ方針]

- ・UBSアセット・マネジメント・グループとして、各国のスチュワードシップ・コードならびに関連規制への準拠を表明しており、当社においても日本版スチュワードシップ・コードの受け入れを表明しています。
- ・企業のESGに関するパフォーマンスを分析し、特定されたリスクと機会についてエンゲージメントを行い、また一貫して議決権行使を行うことに、資産運用会社として責任を有すると考えています。投資家による積極的なオーナーシップが企業や市場全体の長期的な持続可能性と成功に貢献するものであり、効果的なスチュワードシップは、投資家と企業が直面する環境、社会、ガバナンスの問題を特定し、影響を与える機会を資産運用会社に提供すると考えています。
- ・UBSアセット・マネジメント・グループのスチュワードシップ方針ならびに実施内容等につきましては、以下のホームページをご参照ください。

<http://japan1.ubs.com/am/pages/importance/ssc>

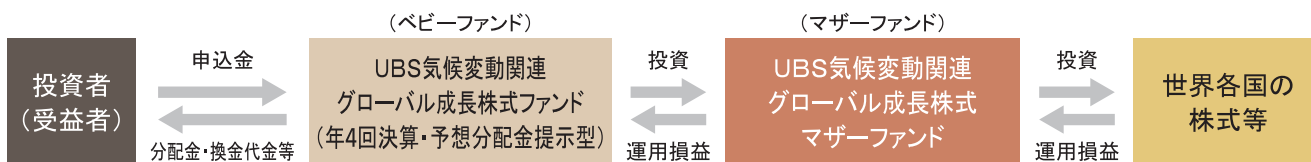
資金動向、信託財産の規模、市況動向等によっては上記のような運用ができない場合があります。

◎ ファンドの仕組み

ファンドは、ファミリーファンド方式で運用を行います。

[ファミリーファンド方式について]

当ファンドは「UBS気候変動関連グローバル成長株式マザーファンド」を親投資信託(マザーファンド)とするファミリーファンド方式で運用します。「ファミリーファンド方式」とは、投資者がその資金をベビーファンドに投資し、ベビーファンドがその資金を主としてマザーファンドに投資し、その実質的な運用をマザーファンドで行う仕組みです。



◎ 主な投資制限

| | |
|---|--|
| 株式への実質投資割合 | 制限を設けません。 |
| 新株引受権証券等への実質投資割合 | 信託財産の純資産総額の20%以内とします。 |
| 投資信託証券(マザーファンド受益証券を除きます。)への実質投資割合 | 信託財産の純資産総額の5%以内とします。 |
| 同一銘柄の株式への実質投資割合 | 信託財産の純資産総額の10%以内とします。 |
| 同一銘柄の新株引受権証券等への実質投資割合 | 信託財産の純資産総額の5%以内とします。 |
| 同一銘柄の転換社債等への実質投資割合 | 信託財産の純資産総額の5%以内とします。 |
| 外貨建資産への実質投資割合 | 制限を設けません。 |
| デリバティブ取引の利用 | 価格変動、金利変動および為替変動により生じるリスクを減じる目的ならびに投資の対象とする資産を保有した場合と同様の損益を実現する目的以外には利用しません。 |
| 一の者に対する株式等エクスポージャー、債券等エクスポージャーおよびデリバティブ等エクスポージャーの信託財産の純資産総額に対する比率 | 原則として、それぞれ信託財産の純資産総額の10%、合計で20%以内とします。 |

資金動向、信託財産の規模、市況動向等によっては上記のような運用ができない場合があります。

◎ 分配方針

年4回の毎決算時(原則毎年2月、5月、8月、11月の20日。ただし、休業日の場合は翌営業日)に、原則として以下の方針に基づき分配を行います。

- ①分配対象額の範囲は、経費控除後の繰越分を含めた配当等収益(マザーファンドの信託財産に属する配当等収益のうち信託財産に属するとみなした額(以下「みなし配当等収益」といいます。)を含みます。)および売買益(評価益を含み、みなし配当等収益を控除して得た額をいいます。)等の全額とします。
- ②収益分配金額は、原則として、上記の分配対象額の範囲内で、以下の方針に基づき分配します。ただし、分配対象額が少額の場合等には、分配を行わないことがあります。また、計算期末の前営業日から当該計算期末までに基準価額^{*}が急激に変動した場合等には、下記の分配を行わないことがあります。

※基準価額は1万口当たりとし、既払分配金を加算しません。

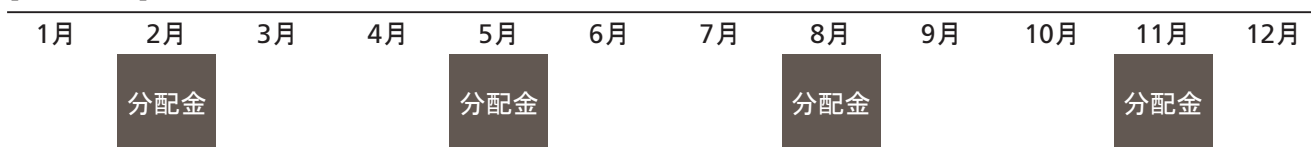
| 計算期末の前営業日の基準価額 | 分配金額(1万口当たり、税引き前) |
|--------------------|---------------------|
| 10,500円未満 | 配当等収益相当分(経費控除後)の範囲内 |
| 10,500円以上11,000円未満 | 250円 |
| 11,000円以上11,500円未満 | 500円 |
| 11,500円以上12,000円未満 | 750円 |
| 12,000円以上 | 1,000円 |

(注1) 基準価額に応じて、毎月の分配金額は変動します。基準価額が上記の一定水準に一度でも到達すれば、その水準に応じた分配を継続するというものではありません。

(注2) 分配金を支払うことにより基準価額は下落します。このため、基準価額に影響を与え、次期以降の分配金額は変動する場合があります。また、あらかじめ一定の分配金額を保証するものではありません。

- ③収益の分配にあてなかった利益については、運用の基本方針に基づいて元本部分と同一の運用を行います。

[イメージ図]



※上記はイメージであり、将来の分配金の支払いおよびその金額について示唆、保証するものではありません。

※分配金は、原則として決算日より起算して5営業日目までに支払いが開始されますが、販売会社との契約によっては、税引後無手数料で再投資が可能です。

収益分配金に関する留意事項

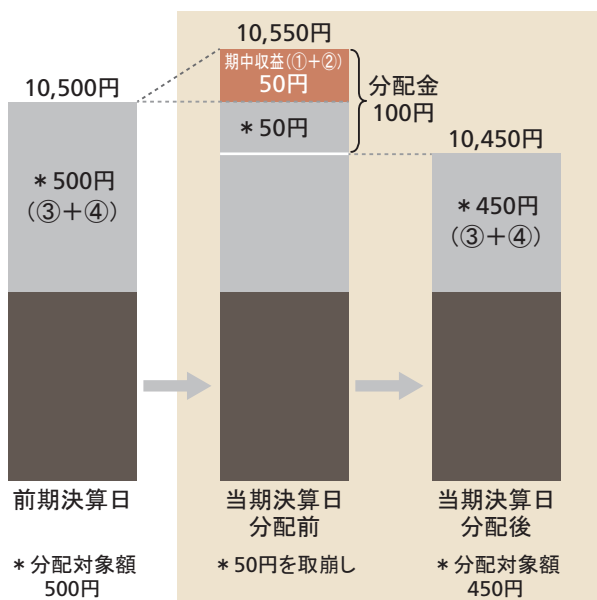
◎分配金は、預貯金の利息とは異なり、投資信託の純資産から支払われますので、分配金が支払われると、その金額相当分、基準価額は下がります。



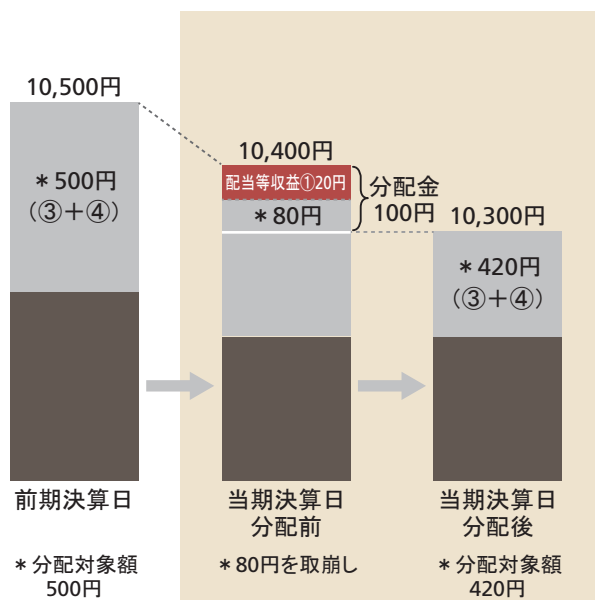
◎分配金は、計算期間中に発生した収益(経費控除後の配当等収益および評価益を含む売買益)を超えて支払われる場合があります。その場合、当期決算日の基準価額は前期決算日と比べて下落することになります。また、分配金の水準は、必ずしも計算期間におけるファンドの収益率を示すものではありません。

【計算期間中に発生した収益を超えて支払われる場合】

【前期決算日から基準価額が上昇した場合】



【前期決算日から基準価額が下落した場合】

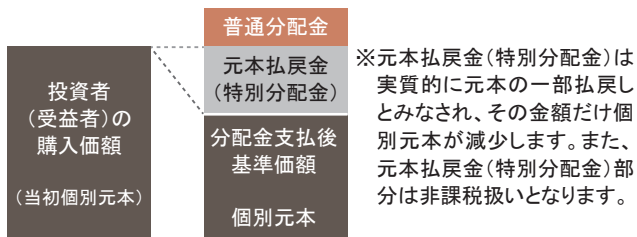


(注) 分配対象額は、①経費控除後の配当等収益および②経費控除後の評価益を含む売買益ならびに③分配準備積立金および④収益調整金です。分配金は、分配方針に基づき、分配対象額から支払われます。

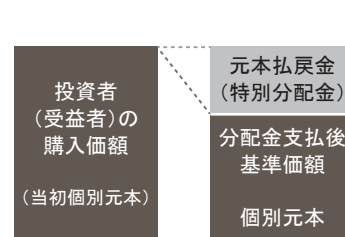
※上記はイメージであり、実際の分配金額や基準価額を示唆するものではありませんのでご留意下さい。

◎投資者(受益者)のファンドの購入価額によっては、分配金の一部または全部が、実質的には元本の一部払戻しに相当する場合があります。ファンド購入後の運用状況により、分配金額より基準価額の値上がり小さかった場合も同様です。

【分配金の一部が元本の一部払戻しに相当する場合】



【分配金の全部が元本の一部払戻しに相当する場合】



普通分配金: 個別元本(投資者(受益者)のファンドの購入価額)を上回る部分からの分配金です。

元本払戻金: 個別元本を下回る部分からの分配金です。分配後の投資者(受益者)の個別元本は、元本払戻金(特別分配金)の額だけ減少します。(特別分配金)

(注) 普通分配金に対する課税については、後掲「手続・手数料等」の「ファンドの費用・税金」をご参照下さい。

投資リスク

基準価額の変動要因

当ファンドの基準価額は、組入れられる有価証券等の値動きによる影響(外貨建資産には為替変動リスクもあります。)を受けますが、これら運用による損益はすべて投資者の皆様に帰属します。したがって、投資元本が保証されているものではなく、基準価額の下落により、損失を被り、投資元本を割り込むことがあります。また、投資信託は預貯金と異なります。

当ファンドにかかる主なリスクは次の通りです。ただし、すべてのリスクについて記載されているわけではありません。

■ 主なリスク

・株式の価格変動リスク

株価は、政治・経済情勢、株式の需給関係、発行企業の業績等を反映して変動しますので、短期的または長期的に大きく下落することがあり、株価の下落は基準価額が下落する要因となります。また、新興国の株式(新規公開株を含みます。)に投資した場合の株価変動は、先進国に比べて大きくなる傾向があります。

・為替変動リスク

外貨建資産を円貨ベースにした場合、その資産価値は、為替レートの変動により影響を受けることとなります。為替レートは短期間に大幅に変動することがあります。したがって、為替の変動に伴い、当ファンドの基準価額も変動します。

・カントリー・リスク

投資対象国・地域において、政治・経済情勢の変化等により市場に混乱が生じた場合、または取引に対して新たな規制が設けられた場合には、基準価額が予想外に下落したり、運用方針に沿った運用が困難となったりする場合があります。

・信用リスク

発行者の経営・財務状況の変化およびそれらに関する外部評価の変化を含む信用状況等の悪化は株式の価格下落の要因のひとつであり、基準価額の下落の要因のひとつとなります。

・流動性リスク

市場を取巻く環境の急激な変化等により市場が混乱し流動性が低下した場合は、保有有価証券を市場実勢から期待される価格で売却できないことがあります。

・大量解約によるファンドの資金流出に伴う基準価額変動リスク

短期間に相当額の解約申込があった場合には、保有有価証券を市場実勢から期待される価格で売却できないことがあります。

その他の留意点

[クーリング・オフ]

ファンドのお取引に関しては、金融商品取引法第37条の6の規定（いわゆるクーリング・オフ）の適用はありません。

[分配金に関する留意点]

分配金は計算期間中に発生した信託報酬等控除後の配当等収益および売買益（評価益を含みます。）を超過して支払われる場合がありますので、分配金の水準は、必ずしも計算期間におけるファンドの収益率を示すものではありません。受益者のファンドの購入価額によっては、分配金はその支払いの一部ないし全てが実質的には元本の一部払戻しに相当する場合があります。また、ファンド購入後の運用状況により、分配金額より基準価額の値上がりが小さかった場合も同様です。なお、分配金の支払いは純資産総額から行われますので、分配金支払いにより純資産総額は減少することになり、基準価額が下落する要因となります。

[流動性リスクに関する留意点]

当ファンドは、大量の換金が発生した短期間での資金充当の際や、主たる取引市場において市場環境が急変した場合等に、一時的に組入資産の流動性が低下し、市場実勢から期待できる価格で取引できないリスク、取引量に制限がかかるリスクがあります。

これにより、基準価額にマイナスの影響を及ぼす可能性や、換金申込の受付が中止となる可能性、換金代金のお支払が遅延する可能性があります。

[ESGを銘柄選定の主要な要素とすることに関する留意点]

ファンドはESGの要素のうち気候変動への対応に優れ、低炭素社会への長期的な移行から恩恵を受けると判断される銘柄でポートフォリオを構築しているため、株式市場全体の値動きとファンドの基準価額の値動きが大きく異なる場合があります。

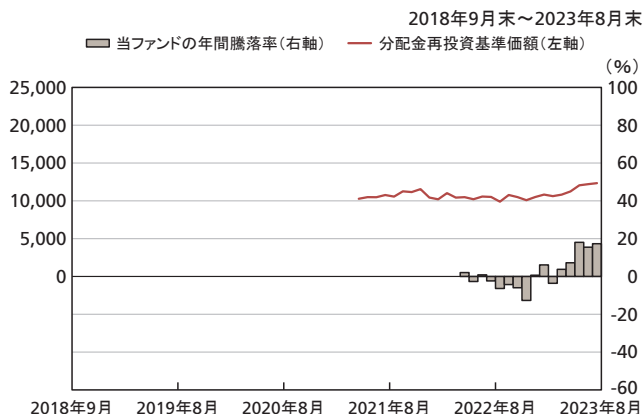
リスク管理体制

委託会社では、投資対象・投資制限等を規定した運用ガイドラインや、投資対象資産の流動性リスクを評価するための規程を定め、運用部門から独立した部署等により、運用結果の検証や各種リスクの適切な管理がモニタリングされます。それらの状況は定期的開催される委員会等に報告され、必要な対策が講じられる態勢となっています。

また、委託会社は、運用指図権限の委託先とファンドの運用方針に基づくガイドライン等を規定した運用委託契約を締結し、運用状況、ガイドラインの遵守状況をモニタリングします。

(参考情報)

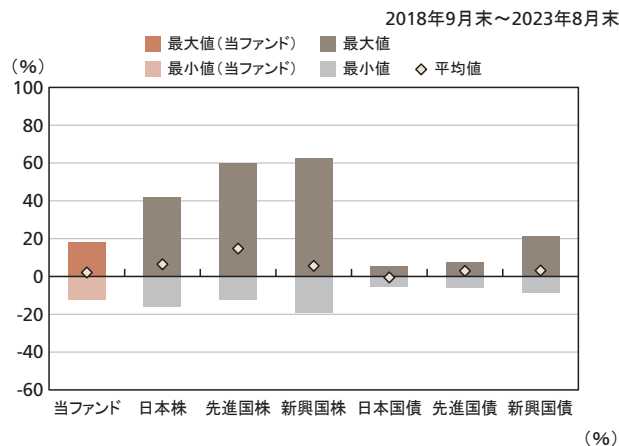
ファンドの年間騰落率及び分配金再投資基準価額の推移



* 分配金再投資基準価額は、税引前の分配金を再投資したものとみなして計算したものです。設定日前日を10,000として指数化し、設定日の属する月末より表示しております。
* 年間騰落率は、2022年5月から2023年8月の各月末における1年間の騰落率を表示したものです。

※分配金再投資基準価額および年間騰落率は、税引前の分配金を再投資したものとみなして計算しており、実際の基準価額および実際の基準価額に基づいて計算した年間騰落率と異なる場合があります。

ファンドと他の代表的な資産クラスとの騰落率の比較



| | 当ファンド | 日本株 | 先進国株 | 新興国株 | 日本国債 | 先進国債 | 新興国債 |
|-----|--------|--------|--------|--------|-------|-------|-------|
| 最大値 | 18.1 | 42.1 | 59.8 | 62.7 | 5.4 | 7.9 | 21.5 |
| 最小値 | △ 12.7 | △ 16.0 | △ 12.4 | △ 19.4 | △ 5.5 | △ 6.1 | △ 8.8 |
| 平均値 | 2.1 | 6.5 | 14.8 | 5.6 | △ 0.5 | 2.9 | 3.2 |

* 上記は、ファンドと代表的な資産クラスを定量的に比較できるように作成したものです。
* 全ての資産クラスが当ファンドの投資対象とは限りません。
* 2018年9月から2023年8月の5年間(当ファンドは2022年5月から2023年8月)の各月末における1年間の騰落率の最大値・最小値・平均値を表示したものです。

■各資産クラスの指数

- 日本株：東証株価指数(TOPIX)(配当込み)
 - 先進国株：MSCIコクサイ・インデックス(配当込み、円換算ベース)
 - 新興国株：MSCIエマージング・マーケット・インデックス(配当込み、円換算ベース)
 - 日本国債：NOMURA-BPI国債
 - 先進国債：FTSE世界国債インデックス(除く日本、円換算ベース)
 - 新興国債：JPモルガンGBI-EMグローバル・ディバースファイド(円換算ベース)
- (注)海外の指数は、為替ヘッジなしによる投資を想定して、円換算しております。

○代表的な資産クラスとの騰落率の比較に用いた指数について

騰落率は、データソースが提供する各指数をもとに株式会社野村総合研究所が計算しております。株式会社野村総合研究所および各指数のデータ提供者は、その内容について、信憑性、正確性、完全性、最新性、網羅性、適時性を含む一切の保証を行いません。また、当該騰落率に関連して資産運用または投資判断をした結果生じた損害等、当該騰落率の利用に起因する損害及び一切の問題について、何らの責任も負いません。

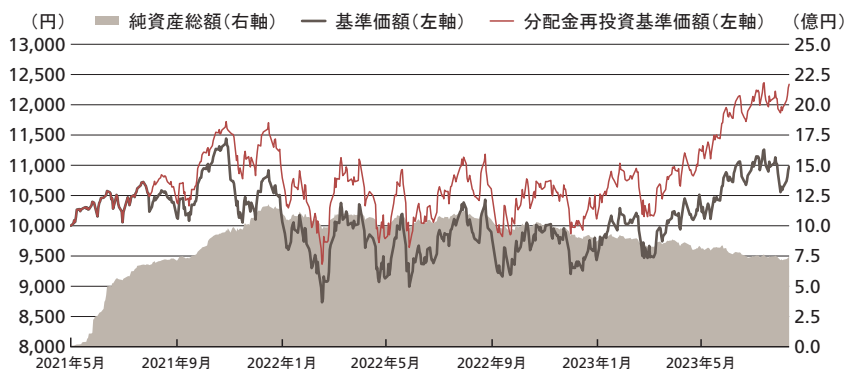
- 東証株価指数(TOPIX)(配当込み)
東証株価指数(TOPIX)に関する著作権、知的財産権その他一切の権利は、株式会社JPX総研又は株式会社JPX総研の関連会社に帰属します。
- MSCIコクサイ・インデックス(配当込み、円換算ベース)
- MSCIエマージング・マーケット・インデックス(配当込み、円換算ベース)
MSCIインデックスに関する著作権、知的財産権その他一切の権利は、MSCI Inc.に帰属します。
- NOMURA-BPI国債
NOMURA-BPIに関する著作権、商標権、知的財産権その他一切の権利は、野村フィデューシャリー・リサーチ&コンサルティング株式会社に帰属します。
- FTSE世界国債インデックス(除く日本、円換算ベース)
FTSE世界国債インデックスに関する著作権、商標権、知的財産権その他一切の権利は、FTSE Fixed Income LLCに帰属します。
- JPモルガンGBI-EMグローバル・ディバースファイド(円換算ベース)
JPモルガンGBI-EMグローバル・ディバースファイドに関する著作権、知的財産権その他一切の権利は、J.P.Morgan Securities LLCに帰属します。

運用実績

◎最新の運用実績は委託会社のホームページ、または販売会社でご確認いただけます。

◎運用実績はあくまでも過去の実績であり、将来の運用成果を約束するものではありません。

基準価額・純資産の推移 (2023年8月31日現在)



※分配金再投資基準価額は、運用管理費用(信託報酬)控除後で、収益分配が行われた場合には税引前の当該分配金を再投資したものと算出。

※基準価額は運用管理費用(信託報酬)控除後で算出。

分配の推移 (1万口当たり、税引前)

| | |
|----------|--------|
| 2022年8月 | 0円 |
| 2022年11月 | 0円 |
| 2023年2月 | 0円 |
| 2023年5月 | 250円 |
| 2023年8月 | 250円 |
| 設定来累計 | 1,250円 |

主要な資産の状況 (2023年8月31日現在)

組入上位10銘柄

| 銘柄名 | 国/地域 | 業種 | 投資比率 |
|---------------------------------|------|------------------------|-------|
| 1 MICROSOFT CORP | アメリカ | ソフトウェア・サービス | 5.12% |
| 2 ALPHABET INC-CL A | アメリカ | メディア・娯楽 | 5.06% |
| 3 VISA INC-CLASS A SHARES | アメリカ | 金融サービス | 3.22% |
| 4 UNITEDHEALTH GROUP INC | アメリカ | ヘルスケア機器・サービス | 2.83% |
| 5 DANAHER CORP | アメリカ | 医薬品・バイオテクノロジー・ライフサイエンス | 2.80% |
| 6 REGAL REXNORD CORP | アメリカ | 資本財 | 2.68% |
| 7 ECOLAB INC | アメリカ | 素材 | 2.55% |
| 8 SPECTRIS PLC | イギリス | テクノロジー・ハードウェアおよび機器 | 2.54% |
| 9 UNILEVER PLC | イギリス | 家庭用品・パーソナル用品 | 2.54% |
| 10 GREE ELECTRIC APPLIANCES I-A | 中国 | 耐久消費財・アパレル | 2.39% |

国/地域別投資比率

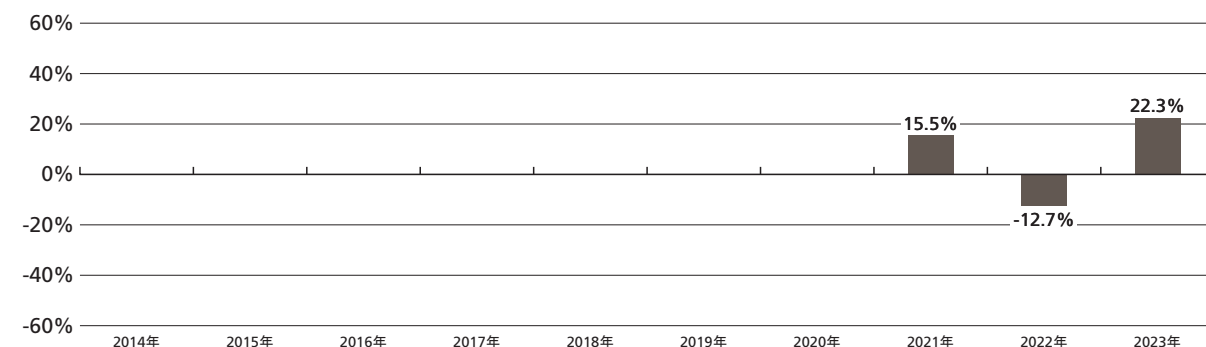
| 国/地域 | 投資比率 |
|--------------|---------|
| 1 アメリカ | 58.31% |
| 2 イギリス | 8.47% |
| 3 カナダ | 5.50% |
| 4 フランス | 3.44% |
| 5 オランダ | 3.33% |
| 6 中国 | 3.12% |
| 7 イタリア | 2.45% |
| 8 台湾 | 2.36% |
| 9 日本 | 2.35% |
| 10 アイルランド | 2.24% |
| その他の国/地域 | 7.36% |
| 現金・預金・その他の資産 | 1.07% |
| 合計 | 100.00% |

※投資比率は、マザーファンドの純資産総額に占める割合。
 ※当ファンドの純資産総額に対し、マザーファンドを99.60%組入れております。

業種別投資比率

| 種類 | 国内/外国 | 業種 | 投資比率 |
|------|-------------|------------------------|--------|
| 株式 | 国内 | 電気機器 | 1.40% |
| | 国内 | 情報・通信業 | 0.96% |
| 外国 | 外国 | 素材 | 6.77% |
| | 外国 | 資本財 | 10.00% |
| | 外国 | 商業・専門サービス | 1.15% |
| | 外国 | 運輸 | 2.15% |
| | 外国 | 自動車・自動車部品 | 3.54% |
| | 外国 | 耐久消費財・アパレル | 4.13% |
| | 外国 | 消費者サービス | 1.34% |
| | 外国 | メディア・娯楽 | 5.06% |
| | 外国 | 食品・飲料・タバコ | 5.12% |
| | 外国 | 家庭用品・パーソナル用品 | 2.54% |
| | 外国 | ヘルスケア機器・サービス | 5.05% |
| | 外国 | 医薬品・バイオテクノロジー・ライフサイエンス | 6.07% |
| | 外国 | 銀行 | 4.08% |
| | 外国 | 金融サービス | 6.37% |
| | 外国 | ソフトウェア・サービス | 13.48% |
| | 外国 | テクノロジー・ハードウェアおよび機器 | 3.38% |
| | 外国 | 電気通信サービス | 0.95% |
| 外国 | 公益事業 | 6.30% | |
| 外国 | 半導体・半導体製造装置 | 8.08% | |
| 投資証券 | — | — | 1.01% |
| 合計 | — | — | 98.93% |

年間収益率の推移 (2023年8月31日現在)



※2021年については、当初設定日(2021年5月21日)から12月末まで、2023年は年初から8月末までの騰落率。

※税引前分配金を再投資したものと算出。

※ファンドにはベンチマークはありません。

手続・手数料等

お申込メモ

| | |
|---------------------|---|
| 購入単位 | 販売会社が定める単位とします。 |
| 購入価額 | 購入申込受付日の翌営業日の基準価額 (基準価額は1万口当たりで表示、当初元本1口=1円) |
| 購入代金 | 販売会社の定める期日までにお支払いください。 |
| 換金単位 | 販売会社が定める単位とします。 |
| 換金価額 | 換金申込受付日の翌営業日の基準価額 |
| 換金代金 | 原則として、換金申込受付日から起算して5営業日目から販売会社でお支払いします。 |
| 申込締切時間 | 原則として、販売会社の営業日の午後3時までに受付けたものを当日の申込分とします。 |
| 購入の申込期間 | 2023年11月22日から2024年5月20日まで ※申込期間は、上記期間満了前に有価証券届出書を提出することにより更新されます。 |
| スイッチング | 当ファンドと別の目論見書により募集を行う「UBS気候変動関連グローバル成長株式ファンド」との間でスイッチングが可能です。 ただし、販売会社によっては「UBS気候変動関連グローバル成長株式ファンド」の取扱いおよびスイッチングの取扱いを行わない場合があります。 |
| 換金制限 | 信託財産の資金管理を円滑に行うため、大口換金請求には制限を設ける場合があります。 |
| 購入・換金不可日 | ニューヨーク証券取引所またはニューヨークの銀行の休業日と同日の場合には、購入および換金の申込の受け付けは行いません。 |
| 購入・換金申込受付の中止および取り消し | 金融商品取引所等における取引の停止、外国為替取引の停止、決済機能の停止その他合理的な事由(投資対象国における非常事態(金融危機、デフォルト、重大な政策変更や資産凍結を含む規制の導入、自然災害、クーデターや重大な政治体制の変更、戦争等)による市場の閉鎖もしくは流動性の極端な減少等を含みます。)があると委託会社が判断したときは、購入・換金申込の受け付けを中止すること、およびすでに受付けた購入・換金申込を取消することがあります。 |
| 信託期間 | 無期限(2021年5月21日設定) |
| 繰上償還 | 信託契約締結日より1年経過後(2022年5月21日以降)に信託契約の一部解約により純資産総額が25億円を下回ることとなったとき、信託契約を解約することが受益者のため有利であると認めるとき、またはやむを得ない事情が発生したときには、ファンドが繰上償還となる場合があります。 |
| 決算日 | 原則毎年2月、5月、8月、11月の20日(休業日の場合は翌営業日)とします。 |
| 収益分配 | 年4回の決算時に収益分配方針に基づいて収益分配を行います。(再投資可能) |
| 信託金の限度額 | 5,000億円を上限とします。 |
| 公告 | 日本経済新聞に掲載します。 |
| 運用報告書 | 毎年2月および8月の決算時および償還時に交付運用報告書を作成し、販売会社を通じて知れている受益者に対して交付します。 |
| 課税関係 | 課税上は株式投資信託として取り扱われます。 公募株式投資信託は税法上、少額投資非課税制度(NISA)の適用対象です。 ※2024年1月1日以降は一定の要件を満たした場合にNISAの適用対象となります。 詳しくは、販売会社にお問い合わせください。 益金不算入制度および配当控除の適用はありません。 |

ファンドの費用・税金

[ファンドの費用]

・ 投資者が直接的に負担する費用

| 時期 | 項目 | 費用 |
|-----|---------|---|
| 購入時 | 購入時手数料 | 購入申込受付日の翌営業日の基準価額に 3.3% (税抜3.0%) 以内 で販売会社が独自に定める率を乗じて得た額とします。 ※購入時手数料は、商品および関連する投資環境の説明および情報提供等、ならびに購入に関する事務手続きの対価です。 |
| 換金時 | 信託財産留保額 | ありません。 |

・ 投資者が信託財産で間接的に負担する費用

| 時期 | 項目 | 費用 | | | | | | | | | |
|---------|--|--|------|----------------------|--------------|--|---------|---|------|---------------------------------|--------------------|
| 保有時 | 運用管理費用 (信託報酬) | 日々の純資産総額に対して 年率1.837% (税抜年率1.67%) を乗じて得た額とします。 (運用管理費用(信託報酬) = 運用期間中の基準価額 × 信託報酬率) 配分は以下の通りです。(税抜、年率表示) <table border="1"> <tr> <td>委託会社</td> <td>0.80%</td> <td>委託した資金の運用の対価</td> </tr> <tr> <td>販売会社</td> <td>0.80%</td> <td>購入後の情報提供、運用報告書等各種書類の送付、口座内でのファンドの管理および事務手続き等の対価</td> </tr> <tr> <td>受託会社</td> <td>0.07%</td> <td>運用財産の管理、運用指図実行等の対価</td> </tr> </table> マザーファンドの投資顧問会社(運用指図権限の委託先)への報酬は、委託会社が受取る報酬から支払われます。 ※運用管理費用(信託報酬)は、日々計上され、ファンドの基準価額に反映されます。なお、毎計算期末または信託終了のときファンドから支払われます。 | 委託会社 | 0.80% | 委託した資金の運用の対価 | 販売会社 | 0.80% | 購入後の情報提供、運用報告書等各種書類の送付、口座内でのファンドの管理および事務手続き等の対価 | 受託会社 | 0.07% | 運用財産の管理、運用指図実行等の対価 |
| 委託会社 | 0.80% | 委託した資金の運用の対価 | | | | | | | | | |
| 販売会社 | 0.80% | 購入後の情報提供、運用報告書等各種書類の送付、口座内でのファンドの管理および事務手続き等の対価 | | | | | | | | | |
| 受託会社 | 0.07% | 運用財産の管理、運用指図実行等の対価 | | | | | | | | | |
| | その他の費用・手数料 | 諸費用(日々の純資産総額に対して上限年率0.1%)として、日々計上され、原則毎計算期末または信託終了のときファンドから支払われる主な費用 <table border="1"> <tr> <td>監査費用</td> <td>監査法人等に支払うファンド監査に係る費用</td> </tr> <tr> <td>印刷費用等</td> <td>法定開示書類作成の際に業者に支払う作成・印刷・交付等に係る費用(EDINET含む)等</td> </tr> </table> 実費として、原則発生の都度ファンドから支払われる主な費用 <table border="1"> <tr> <td>売買委託手数料</td> <td>有価証券等を取引所で売買する際に売買仲介人に支払う手数料</td> </tr> <tr> <td>保管費用</td> <td>海外保管銀行等に支払う海外資産等の保管・送金・受渡等に係る費用</td> </tr> </table> ※信託財産の規模、取引量等により変動しますので、事前に金額および計算方法を表示することができません。 | 監査費用 | 監査法人等に支払うファンド監査に係る費用 | 印刷費用等 | 法定開示書類作成の際に業者に支払う作成・印刷・交付等に係る費用(EDINET含む)等 | 売買委託手数料 | 有価証券等を取引所で売買する際に売買仲介人に支払う手数料 | 保管費用 | 海外保管銀行等に支払う海外資産等の保管・送金・受渡等に係る費用 | |
| 監査費用 | 監査法人等に支払うファンド監査に係る費用 | | | | | | | | | | |
| 印刷費用等 | 法定開示書類作成の際に業者に支払う作成・印刷・交付等に係る費用(EDINET含む)等 | | | | | | | | | | |
| 売買委託手数料 | 有価証券等を取引所で売買する際に売買仲介人に支払う手数料 | | | | | | | | | | |
| 保管費用 | 海外保管銀行等に支払う海外資産等の保管・送金・受渡等に係る費用 | | | | | | | | | | |

※投資者の皆様にご負担いただく手数料などの合計額については、保有期間や運用の状況などに応じて異なりますので、表示することはできません。

【税金】

◎税金は表に記載の時期に適用されます。

◎以下の表は、個人投資者の源泉徴収時の税率であり、課税方法等により異なる場合があります。

| 時期 | 項目 | 税金 |
|---------------|-----------|---|
| 分配時 | 所得税および地方税 | 配当所得として課税 普通分配金に対して20.315% |
| 換金(解約)時および償還時 | 所得税および地方税 | 譲渡所得として課税 換金(解約)時および償還時の差益(譲渡益)に対して20.315% |

※少額投資非課税制度「愛称：NISA(ニーサ)」および未成年者少額投資非課税制度「愛称：ジュニアNISA」をご利用の場合

少額投資非課税制度「NISA(ニーサ)」は、少額上場株式等に関する非課税制度です。

- ・NISAをご利用の場合、毎年、一定額の範囲で新たに購入した公募株式投資信託などから生じる配当所得および譲渡所得が一定期間非課税となります。ご利用になれるのは、販売会社で非課税口座を開設するなど、一定の条件に該当する方が対象となります。なお、他の口座で生じた配当所得・譲渡所得との損益通算はできません。
- ・2024年1月1日以降は、NISAをご利用の場合、一定の額を上限として、毎年、一定額の範囲で新たに購入した公募株式投資信託などから生じる配当所得および譲渡所得が無期限で非課税となります。ご利用になれるのは、販売会社で非課税口座を開設するなど、一定の条件に該当する方が対象となります。また、税法上の要件を満たした商品を購入した場合に限り、非課税の適用を受けることができます。詳しくは、販売会社にお問い合わせください。

※外国税額控除の適用となった場合には、分配時の税金が上記と異なる場合があります。

※法人の場合は上記と異なります。

※上記は、2023年8月末現在のものです。

※税法が改正された場合等には、税率等が変更される場合があります。税金の取扱いの詳細については、税務専門家等にご確認されることをお勧めします。

