

# 投資信託説明書 (交付目論見書)

使用開始日 2024.5.11



## 次世代REITオープン

<資産成長型> (為替ヘッジあり)

<資産成長型> (為替ヘッジなし)

<毎月決算型> (為替ヘッジあり) 予想分配金提示型

<毎月決算型> (為替ヘッジなし) 予想分配金提示型

追加型投信 / 内外 / 不動産投信

「次世代REITオープン<資産成長型>(為替ヘッジあり)」および「次世代REITオープン<資産成長型>(為替ヘッジなし)」は、NISAの成長投資枠の対象です。

※販売会社により取扱いが異なる場合があります。くわしくは、販売会社にご確認ください。

※ご購入に際しては、本書の内容を十分にお読みください。

- 本書は、金融商品取引法第13条の規定に基づく目論見書です。
- ファンドに関する投資信託説明書(請求目論見書)を含む詳細な情報は、委託会社のホームページで閲覧、ダウンロードできます。
- 本書には、約款の主な内容が含まれていますが、約款の全文は請求目論見書に掲載されています。
- ファンドの商品内容に関して重大な変更を行う場合には、投資信託及び投資法人に関する法律に基づき事前に受益者の意向を確認します。
- ファンドの財産は、信託法に基づき受託会社において分別管理されています。
- 請求目論見書は、販売会社にご請求いただければ当該販売会社を通じて交付いたします。(請求目論見書をご請求された場合は、その旨をご自身で記録しておくようお願いいたします。)

この目論見書により行う「次世代REITオープン」の募集については、委託会社は、金融商品取引法第5条の規定により有価証券届出書を2024年5月10日に関東財務局長に提出しており、2024年5月11日に効力が生じております。

### 委託会社:三菱UFJアセットマネジメント株式会社

ファンドの運用の指図等を行います。

金融商品取引業者:関東財務局長(金商)第404号

設立年月日:1985年8月1日

資本金:20億円

運用投資信託財産の合計純資産総額

34兆4,967億円  
(2024年2月29日現在)

ホームページアドレス

<https://www.am.mufg.jp/>

お客さま専用フリーダイヤル

0120-151034 (受付時間:営業日の9:00~17:00)

### 受託会社:三菱UFJ信託銀行株式会社

ファンドの財産の保管・管理等を行います。

# メガトレンドが生む次世代のREIT

私たちの社会はいま、大きな変化の中にあります。  
 急速な都市化の進行や少子高齢化をはじめとした人口構造の変化、  
 そして、5G通信やビッグデータ活用といったテクノロジーの普及・進歩。  
 近年見られるこうした社会の大きな動き—メガトレンド—は、  
 今後多くの分野で新たな成長機会をもたらすと考えます。  
 そこで、このメガトレンドを受けて、近年、市場で存在感を増し、  
 今後の成長が見込める新しい分野のREIT“次世代のREIT”への投資をご提案します。

2020年1月

三菱UFJアセットマネジメント

ファンド名	商品分類			属性区分				
	単位型・追加型	投資対象地域	投資対象資産(収益の源泉)	投資対象資産	決算頻度	投資対象地域	投資形態	為替ヘッジ
<資産成長型> (為替ヘッジあり)	追加型	内外	不動産投信	その他資産	年2回	グローバル (日本を含む)	ファミリー ファンド	あり (フルヘッジ)
<資産成長型> (為替ヘッジなし)								なし
<毎月決算型> (為替ヘッジあり)					年12回 (毎月)			あり (フルヘッジ)
<毎月決算型> (為替ヘッジなし)								なし

※属性区分の「投資対象資産」に記載されている「その他資産」とは、投資信託証券(不動産投信)です。  
 ※属性区分に記載している「為替ヘッジ」は、対円での為替リスクに対するヘッジの有無を記載しています。  
 ※商品分類および属性区分の内容については、一般社団法人投資信託協会のホームページ(<https://www.toushin.or.jp/>)をご覧ください。

## <ファンドの名称>

ファンドの名称について、正式名称ではなく略称または総称で記載する場合があります。なお、各ファンドを総称して「次世代REITオープン」という場合があります。

正式名称	略 称
次世代REITオープン<資産成長型>(為替ヘッジあり)	<資産成長型>(為替ヘッジあり)
	資産成長型
	為替ヘッジあり
次世代REITオープン<資産成長型>(為替ヘッジなし)	<資産成長型>(為替ヘッジなし)
	資産成長型
	為替ヘッジなし
次世代REITオープン<毎月決算型>(為替ヘッジあり) 予想分配金提示型	<毎月決算型>(為替ヘッジあり)
	毎月決算型
	為替ヘッジあり
次世代REITオープン<毎月決算型>(為替ヘッジなし) 予想分配金提示型	<毎月決算型>(為替ヘッジなし)
	毎月決算型
	為替ヘッジなし

# ファンドの目的・特色

## ファンドの目的

日本を含む世界各国の不動産投資信託証券を実質的な主要投資対象とし、中長期的な値上がり益の獲得および配当収益の確保をめざします。

## ファンドの特色

特色 1

主として日本を含む世界各国の次世代のREITに投資を行います。

- 当ファンドにおいて次世代のREITとは、人口構造の変化や情報技術の進歩等のメガトレンドの恩恵を受け、中長期的に高い成長が見込めると判断した新しい分野のREITを指します。
- 次世代の不動産関連の株式に投資を行う場合があります。
- REIT等の組入比率は高位を維持することを基本とします。

※REIT(リート:Real Estate Investment Trust)とは、不動産投資法人の投資証券または不動産投資信託の受益証券をいいます(不動産投資法人または不動産投資信託をいう場合もあります。)。多数の投資家から資金を集めて不動産を所有、管理、運営し、そこから生じる賃貸料収入や売却益を投資家に分配する商品です。分配金の原資は主に多数の物件からの賃貸料収入などです。

※実際の運用は次世代REITマザーファンド受益証券を通じて行います。

## 次世代のREITにおける分野



### テクノロジー関連REIT

データセンター、通信塔など



### ロジスティクス関連REIT

物流施設、倉庫など



### ニュースタイル関連REIT

学生寮、簡易住宅・戸建住宅など

※2024年2月末現在、次世代のREITとして上記の分野に注目しておりますが、将来変更する場合があります。

※写真はイメージであり、すべてを網羅するものではありません。

特色 2

REIT等の運用にあたっては、コーヘン&スティアーズ・キャピタル・マネジメント・インク<sup>※</sup>に運用指図に関する権限を委託します。

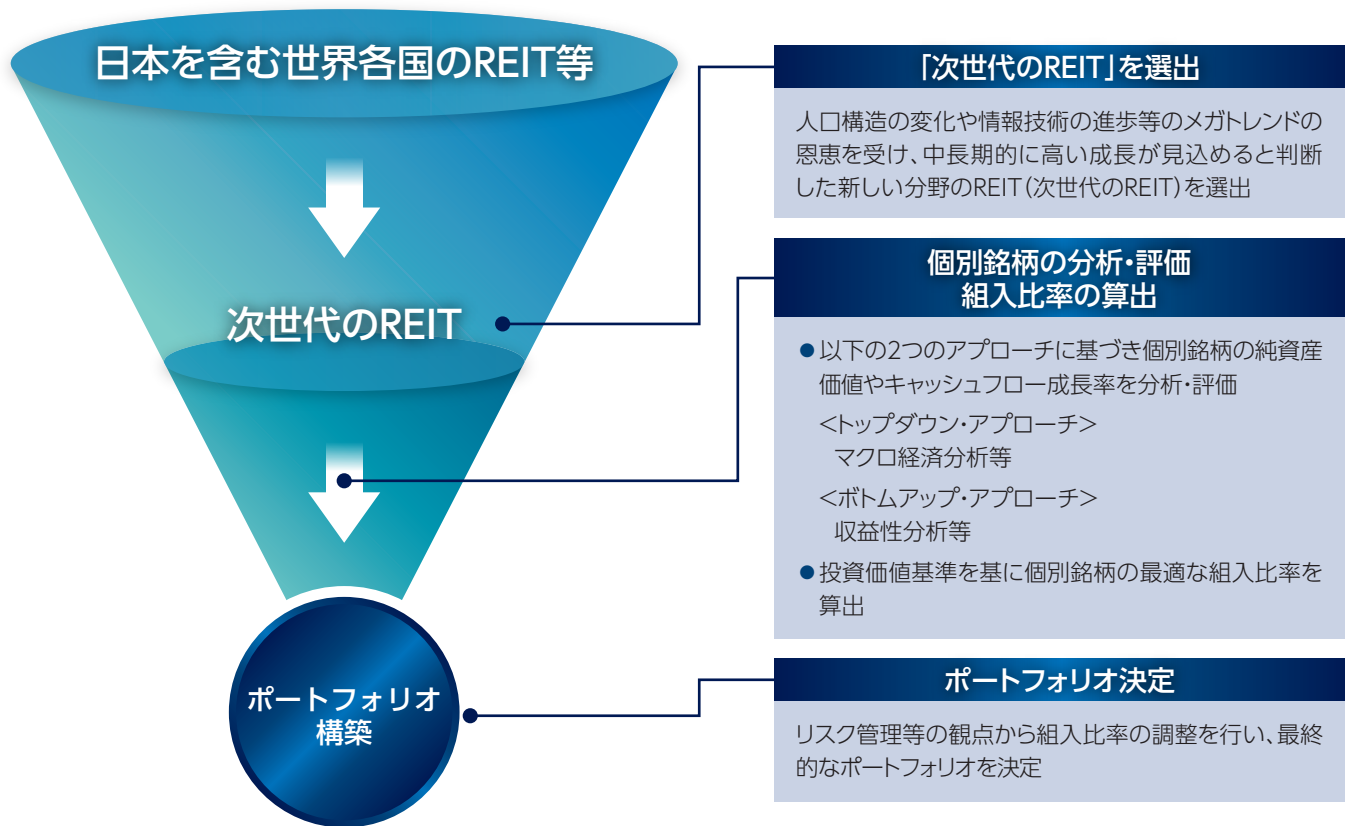
※同社は運用指図に関する権限の一部を、コーヘン&スティアーズ・ユークー・リミテッドおよびコーヘン&スティアーズ・アジア・リミテッドに更に委託することができます。

- REIT等への投資にあたっては、マクロ経済分析等のトップダウン・アプローチ、収益性分析等のボトムアップ・アプローチに基づいて銘柄選定を行います。

□ トップダウン・アプローチとは、マクロ分析により、景気、金利、為替といった経済全体に関わる要因を予測し、国別配分や資産別配分、具体的な組入れ銘柄を決定していく方法です。

□ ボトムアップ・アプローチとは、投資対象となる個別企業の調査、分析に裏付けられた投資判断をもとに銘柄選定を行い、その積み上げによりポートフォリオを構築していく方法です。

## 運用プロセス



**!** 上記は銘柄選定の視点を示したものであり、すべてを網羅するものではありません。また、実際にファンドで投資する銘柄の将来の運用成果等を示唆・保証するものではありません。上記プロセスは、今後変更されることがあります。

**👉** 委託会社に関する「運用担当者に係る事項」については、委託会社のホームページをご覧ください。  
(<https://www.am.mufg.jp/corp/operation/fm.html>)

- コーヘン&スティアーズ・キャピタル・マネジメン  
ト・インクは、1986年に米国初のREITに特化した  
運用会社として設立され、アクティブのREIT運用  
では最大級の資産規模を有するグローバルな運  
用会社です。

COHEN & STEERS

※運用の指図に関する権限の委託を受ける者、委託の内容、委託の有無等については、変更する場合があります。

# 特色3

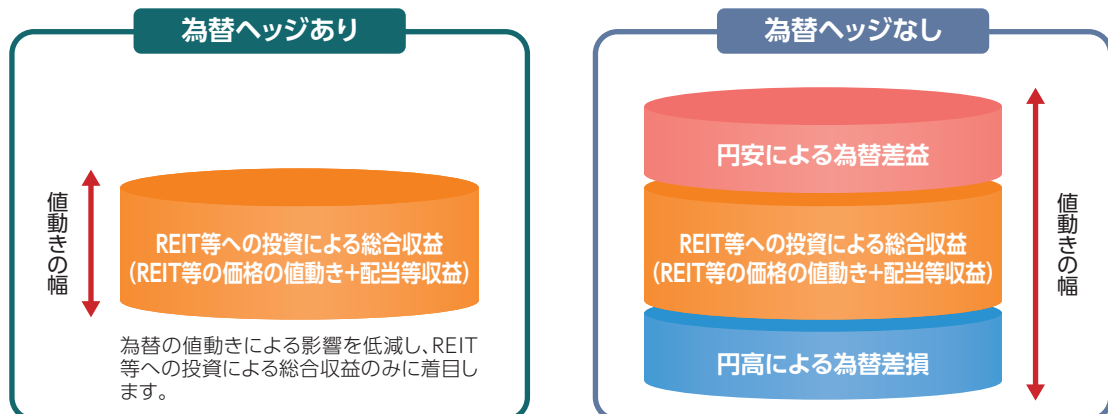
## 為替ヘッジの有無により、為替ヘッジあり、為替ヘッジなしが選択できます。

- 為替ヘッジありは、実質組入外貨建資産について、原則として為替ヘッジを行い、為替変動リスクの低減をはかります。なお、為替ヘッジが困難な一部の通貨については、当該通貨との相関等を勘案し、他の通貨による代替ヘッジを行う場合があります。
- 為替ヘッジなしは、実質組入外貨建資産について、原則として為替ヘッジを行わず、為替相場の変動による影響を受けます。

### 為替ヘッジの活用

為替予約取引を活用し為替ヘッジを行うことにより、為替ヘッジをしなかった場合と比較して安定した値動きが期待されます。ただし、為替ヘッジにより、為替変動リスクを完全に排除できるものではありません。なお、為替ヘッジを行う場合で円金利がヘッジ対象通貨の金利より低いときには、これらの金利差相当分のヘッジコストがかかります。ただし、為替市場の状況によっては、金利差相当分以上のヘッジコストとなる場合があります。

### <投資リターンのイメージ>



※上記は各ファンドの投資リターンのイメージであり、ファンドの将来の運用状況・成果等を示唆・保証するものではありません。  
※販売会社によっては、いずれか一方のファンドのみ取扱う場合があります。くわしくは販売会社にご確認ください。



資産成長型は、年2回の決算時(2月・8月の各13日(休業日の場合は翌営業日))に分配金額を決定します。

毎月決算型は、毎月の決算日(毎月13日(休業日の場合は翌営業日))の前営業日の基準価額に応じた分配をめざします。

- 分配金額は委託会社が基準価額水準、市況動向等を勘案して決定します。ただし、分配対象収益が少額の場合には、分配を行わないことがあります。

### 資産成長型

- ◆分配金額の決定にあたっては、信託財産の成長を優先し、原則として分配を抑制する方針とします。(基準価額水準や市況動向等により変更する場合があります。)

### 毎月決算型

- ◆原則として、決算日の前営業日の基準価額に応じ、以下の金額の分配をめざします。ただし、分配対象収益が少額の場合には分配を行わないことがあります。また、決算日にかけて基準価額が急激に変動し、以下に記載された分配金額が分配対象額を超える場合等には、当該分配金額としないことや分配を行わないことがあります。

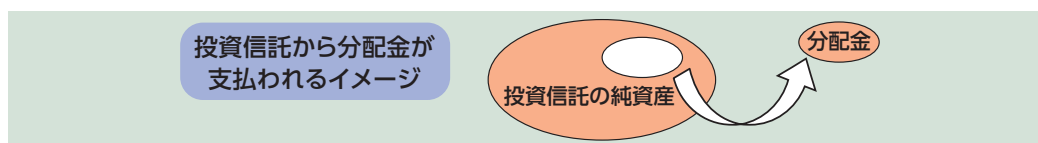
決算日の前営業日の基準価額	分配金額(1万口当たり、税引前)
10,500円未満	基準価額の水準等を勘案して決定
10,500円以上11,000円未満	50円
11,000円以上12,000円未満	100円
12,000円以上13,000円未満	150円
13,000円以上14,000円未満	200円
14,000円以上15,000円未満	250円
15,000円以上	300円

- ❗ 基準価額が上記の一定の水準に一度でも到達すればその水準に応じた分配を続ける、というものではありません。
- ❗ 分配により基準価額は下落します。そのため、基準価額に影響を与え、次期以降の分配金額は変動する場合があります。また、あらかじめ一定の分配金額を保証するものではありません。
- ❗ 基準価額の値上がりにより、分配金の支払い準備のために用意していた資金を超える分配金テーブルに該当することによって資金が不足する場合等は、テーブル通りの分配ができないことがあります。
- ❗ 上記表に記載された基準価額および分配金額は、予想に基づくものであり、将来の運用の成果を保証または示唆するものではありません。

将来の分配金の支払いおよびその金額について保証するものではありません。

## 収益分配金に関する留意事項

◆分配金は、預貯金の利息とは異なり、投資信託の純資産から支払われますので、分配金が支払われると、その金額相当分、基準価額は下がります。



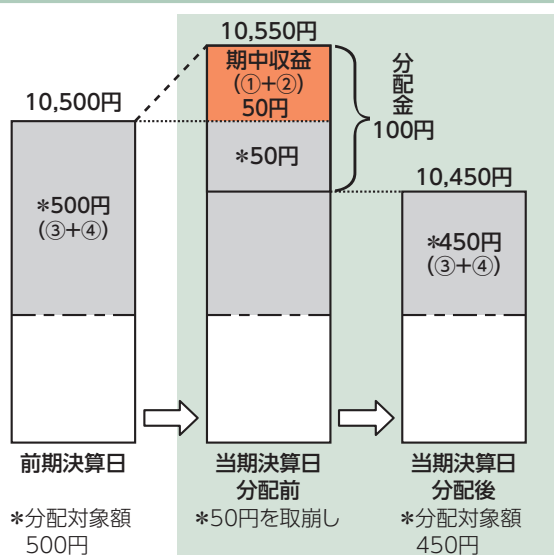
◆分配金は、計算期間中に発生した収益（経費控除後の配当等収益および評価益を含む売買益）を超えて支払われる場合があります。その場合、当期決算日の基準価額は前期決算日と比べて下落することになります。また、分配金の水準は、必ずしも計算期間におけるファンドの収益率を示すものではありません。

分配対象額は、①経費控除後の配当等収益および②経費控除後の評価益を含む売買益ならびに③分配準備積立金および④収益調整金です。

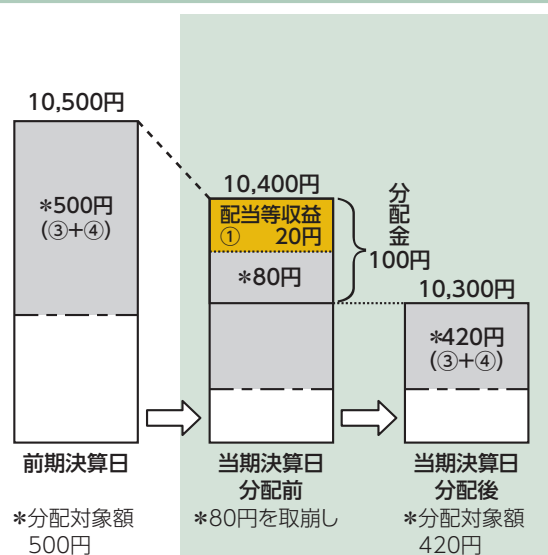
分配金は、分配方針に基づき、分配対象額から支払われます。

### 計算期間中に発生した収益を超えて支払われる場合

#### 前期決算日から基準価額が上昇した場合



#### 前期決算日から基準価額が下落した場合



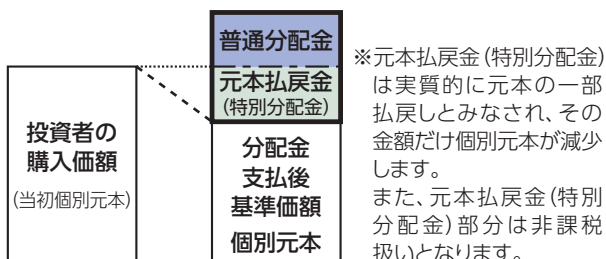
※上記はイメージであり、実際の分配金額や基準価額を示唆するものではありませんのでご注意ください。

分配準備積立金: 当期の①経費控除後の配当等収益および②経費控除後の評価益を含む売買益のうち、当期分配金として支払わなかった残りの金額をいいます。信託財産に留保され、次期以降の分配金の支払いに充当できる分配対象額となります。

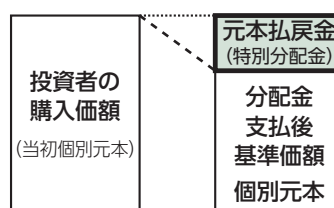
収益調整金: 追加型投資信託で追加設定が行われることによって、既存の受益者への収益分配可能額が薄まらないようにするために設けられた勘定です。

◆投資者のファンドの購入価額によっては、分配金の一部または全部が、実質的には元本の一部払戻しに相当する場合があります。ファンド購入後の運用状況により、分配金額より基準価額の値上がりが小さかった場合も同様です。

#### 分配金の一部が元本の一部払戻しに相当する場合



#### 分配金の全部が元本の一部払戻しに相当する場合



普通分配金: 個別元本(投資者のファンドの購入価額)を上回る部分からの分配金です。

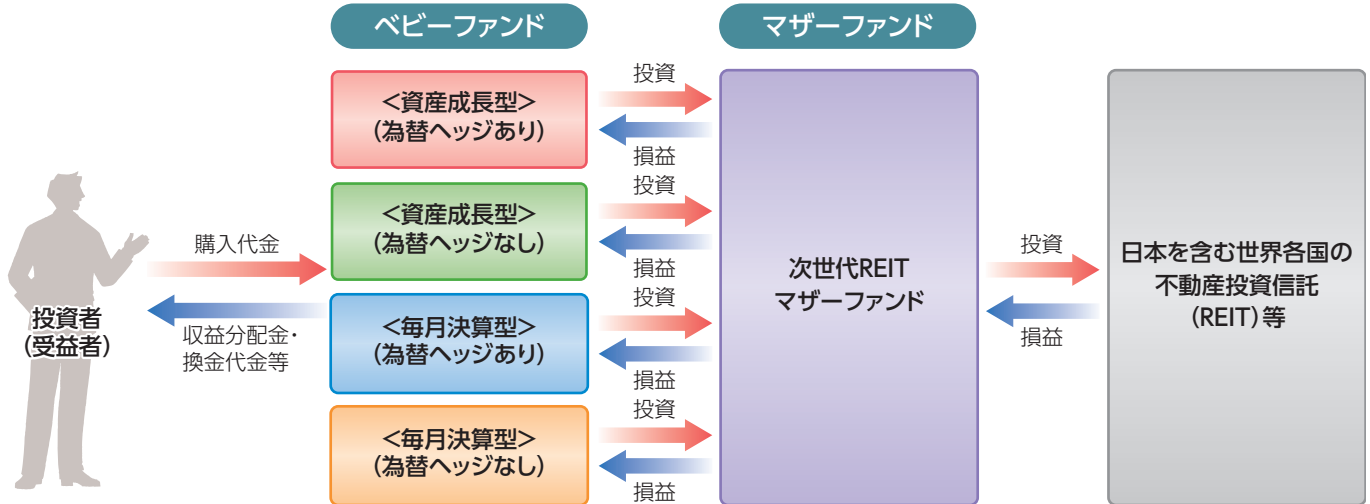
元本払戻金(特別分配金): 個別元本を下回る部分からの分配金です。分配後の投資者の個別元本は、元本払戻金(特別分配金)の額だけ減少します。

(注) 普通分配金に対する課税については、後掲「手続・手数料等」の「ファンドの費用・税金」をご参照ください。

## ■ ファンドの仕組み

ファミリーファンド方式により運用を行います。

ファミリーファンド方式とは、受益者から投資された資金をまとめた投資信託をベビーファンドとし、その資金の全部または一部をマザーファンドに投資して、マザーファンドにおいて実質的な運用を行う仕組みです。



- ❗ 各ファンド間でのスイッチングが可能です。販売会社によっては、一部のファンドのみの取扱いとなる場合やスイッチングの取扱いを行わない場合があります。スイッチングを行う場合の購入時手数料は、販売会社が定めています。また、スイッチングにより換金をする場合は、換金代金の利益に対して税金がかかります。くわしくは販売会社にご確認ください。

## ■ 主な投資制限

### 資産成長型

外貨建資産への投資	外貨建資産への実質投資割合に制限を設けません。
デリバティブ	デリバティブ取引は、価格変動リスク、金利変動リスクおよび為替変動リスクを減じる目的ならびに投資対象資産を保有した場合と同様の損益を実現する目的以外には利用しません。

### 毎月決算型

外貨建資産への投資	外貨建資産への実質投資割合に制限を設けません。
デリバティブ	デリバティブの使用はヘッジ目的に限定します。





# 投資リスク

## ■基準価額の変動要因

ファンドの基準価額は、組み入れている有価証券等の価格変動による影響を受けませんが、これらの運用により信託財産に生じた損益はすべて投資者のみなさまに帰属します。

したがって、投資者のみなさまの投資元本が保証されているものではなく、基準価額の下落により損失を被り、投資元本を割り込むことがあります。

投資信託は預貯金と異なります。

ファンドの基準価額の変動要因として、主に以下のリスクがあります。

### 価格変動 リスク

一般に、不動産投資信託証券の価格は保有不動産等の価値やそこから得られる収益の増減等により変動し、また、株式の価格は個々の企業の活動や業績、市場・経済の状況等を反映して変動するため、ファンドはその影響を受け組入不動産投資信託証券や組入株式の価格の下落は基準価額の下落要因となります。

### 為替変動 リスク

#### ■為替ヘッジあり

組入外貨建資産については、為替ヘッジにより為替変動リスクの低減を図りますが、為替変動リスクを完全に排除できるものではありません。なお、為替ヘッジが困難な一部の通貨については、当該通貨との相関等を勘案し、他の通貨による代替ヘッジを行う場合があります。その場合、為替ヘッジ効果が得られない可能性や、円と当該通貨との為替変動の影響を受ける可能性があります。為替ヘッジを行う場合で円金利がヘッジ対象通貨の金利より低いときには、これらの金利差相当分のヘッジコストがかかることにご留意ください。ただし、為替市場の状況によっては、金利差相当分以上のヘッジコストとなる場合があります。

#### ■為替ヘッジなし

組入外貨建資産については、原則として為替ヘッジを行いませんので、為替変動の影響を受けます。

### 信用リスク

組入有価証券等の発行者や取引先等の経営・財務状況が悪化した場合またはそれが予想された場合もしくはこれらに関する外部評価の悪化があった場合等には、当該組入有価証券等の価格が下落することやその価値がなくなること、または利払い・償還金の支払いが滞ることがあります。

### 流動性 リスク

有価証券等を売却あるいは取得しようとする際に、市場に十分な需要や供給がない場合や取引規制等により十分な流動性の下での取引を行えない場合または取引が不可能となる場合、市場実勢から期待される価格より不利な価格での取引となる可能性があります。また、不動産投資信託証券は、株式と比べ市場規模が小さく、一般的に取引量も少ないため、流動性リスクも高い傾向にあります。

上記は主なリスクであり、これらに限定されるものではありません。



# 投資リスク

## ■その他の留意点

- ファンドのお取引に関しては、金融商品取引法第37条の6の規定（いわゆるクーリングオフ）の適用はありません。
- ファンドは、大量の解約が発生し短期間で解約資金を手当てする必要がある場合や主たる取引市場において市場環境が急変した場合等に、一時的に組入資産の流動性が低下し、市場実勢から期待できる価格で取引できないリスク、取引量が限られてしまうリスクがあります。これにより、基準価額にマイナスの影響を及ぼす可能性や、換金の申込みの受け付けが中止となる可能性、換金代金のお支払が遅延する可能性があります。
- ファンドは、ファミリーファンド方式により運用を行います。そのため、ファンドが投資対象とするマザーファンドを共有する他のベビーファンドの追加設定・解約によってマザーファンドに売買が生じた場合などには、ファンドの基準価額に影響する場合があります。

## ■リスクの管理体制

委託会社では、ファンドのコンセプトに沿ったリスクの範囲内で運用を行うとともに運用部から独立した管理担当部署によりリスク運営状況のモニタリング等のリスク管理を行い、ファンド管理委員会およびリスク管理委員会においてそれらの状況の報告を行うほか、必要に応じて改善策を検討しています。また、流動性リスク管理に関する規程を定め、ファンドの組入資産の流動性リスクのモニタリングなどを実施するとともに、緊急時対応策を策定し流動性リスクの評価と管理プロセスの検証などを行います。リスク管理委員会は、流動性リスク管理の適切な実施の確保や流動性リスク管理態勢について、監督します。

なお、運用委託先で投資リスクに対する管理体制を構築していますが、委託会社においても運用委託先の投資リスクに対する管理体制や管理状況等をモニタリングしています。

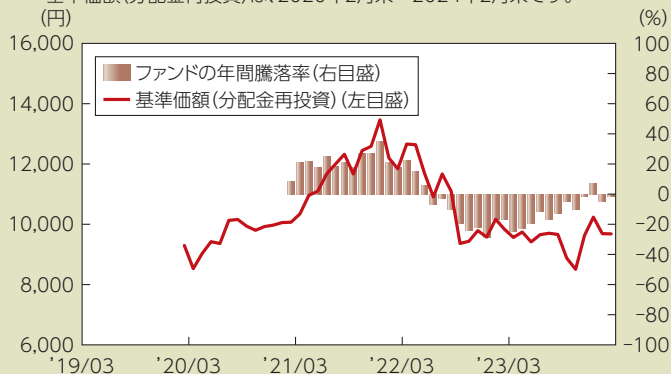
## ■代表的な資産クラスとの騰落率の比較等

下記のグラフは、ファンドと代表的な資産クラスを定量的に比較できるように作成したものです。

### <資産成長型> (為替ヘッジあり)

#### ● ファンドの年間騰落率および基準価額(分配金再投資)の推移

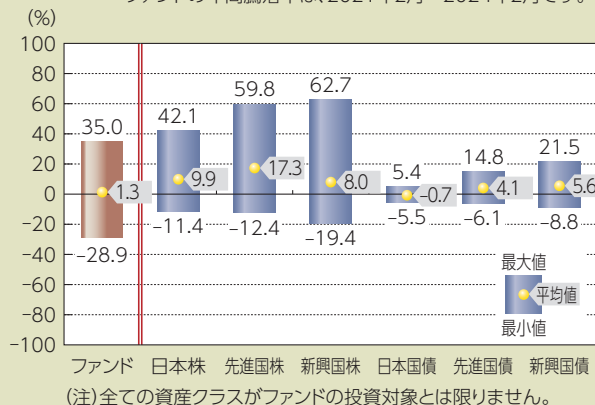
ファンドの年間騰落率は、2021年2月～2024年2月です。  
基準価額(分配金再投資)は、2020年2月末～2024年2月末です。



#### ● ファンドと他の代表的な資産クラスとの騰落率の比較

(2019年3月末～2024年2月末)

ファンドの年間騰落率は、2021年2月～2024年2月です。

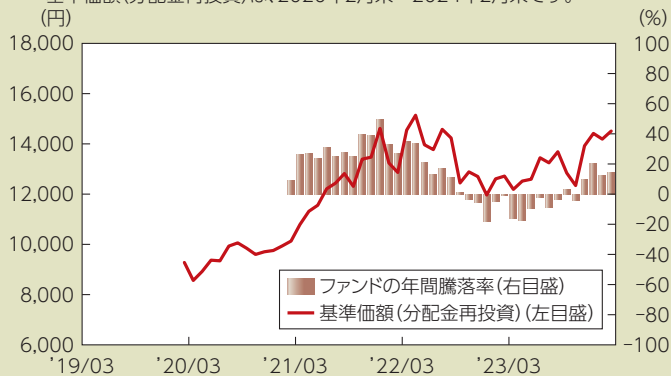


- 基準価額(分配金再投資)は分配金(税引前)を分配時に再投資したものと計算しており、実際の基準価額とは異なる場合があります。
- 年間騰落率とは、各月末における直近1年間の騰落率をいいます。
- ファンドの年間騰落率は、税引前の分配金を再投資したものとみなして計算した年間騰落率が記載されており、実際の基準価額に基づいて計算した年間騰落率とは異なる場合があります。

### <資産成長型> (為替ヘッジなし)

#### ● ファンドの年間騰落率および基準価額(分配金再投資)の推移

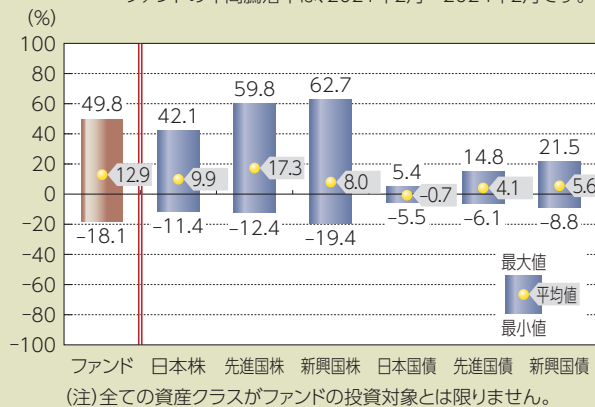
ファンドの年間騰落率は、2021年2月～2024年2月です。  
基準価額(分配金再投資)は、2020年2月末～2024年2月末です。



#### ● ファンドと他の代表的な資産クラスとの騰落率の比較

(2019年3月末～2024年2月末)

ファンドの年間騰落率は、2021年2月～2024年2月です。



- 基準価額(分配金再投資)は分配金(税引前)を分配時に再投資したものと計算しており、実際の基準価額とは異なる場合があります。
- 年間騰落率とは、各月末における直近1年間の騰落率をいいます。
- ファンドの年間騰落率は、税引前の分配金を再投資したものとみなして計算した年間騰落率が記載されており、実際の基準価額に基づいて計算した年間騰落率とは異なる場合があります。

上記は、過去の実績であり、将来の投資成果を保証するものではありません。

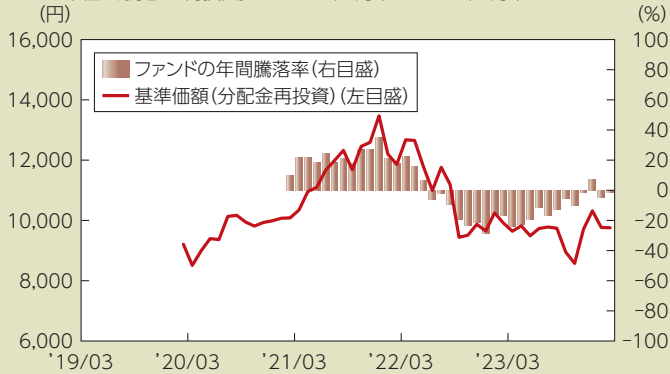


# 投資リスク

## <毎月決算型> (為替ヘッジあり)

### ● ファンドの年間騰落率および基準価額(分配金再投資)の推移

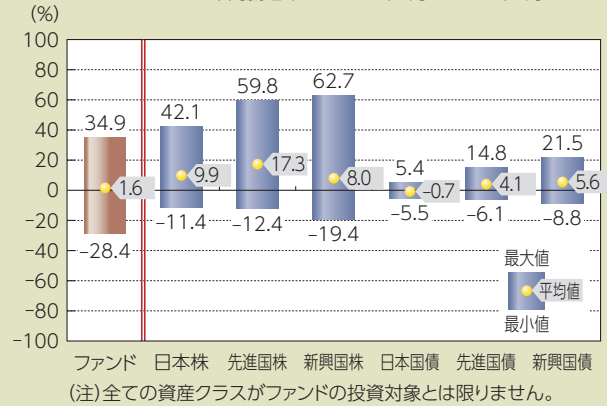
ファンドの年間騰落率は、2021年2月～2024年2月です。  
基準価額(分配金再投資)は、2020年2月末～2024年2月末です。



### ● ファンドと他の代表的な資産クラスとの騰落率の比較

(2019年3月末～2024年2月末)

ファンドの年間騰落率は、2021年2月～2024年2月です。

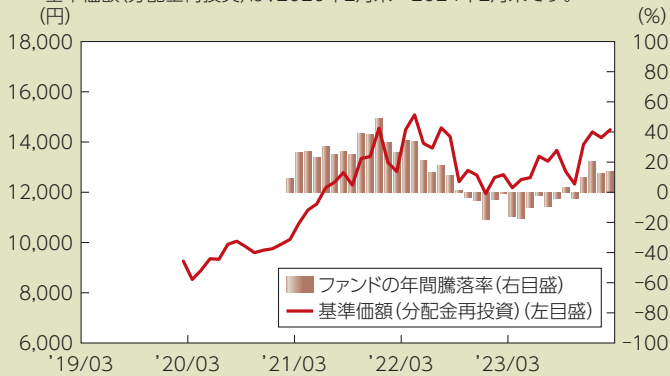


- 基準価額(分配金再投資)は分配金(税引前)を分配時に再投資したもとして計算しており、実際の基準価額とは異なる場合があります。
- 年間騰落率とは、各月末における直近1年間の騰落率をいいます。
- ファンドの年間騰落率は、税引前の分配金を再投資したものとみなして計算した年間騰落率が記載されており、実際の基準価額に基づいて計算した年間騰落率とは異なる場合があります。

## <毎月決算型> (為替ヘッジなし)

### ● ファンドの年間騰落率および基準価額(分配金再投資)の推移

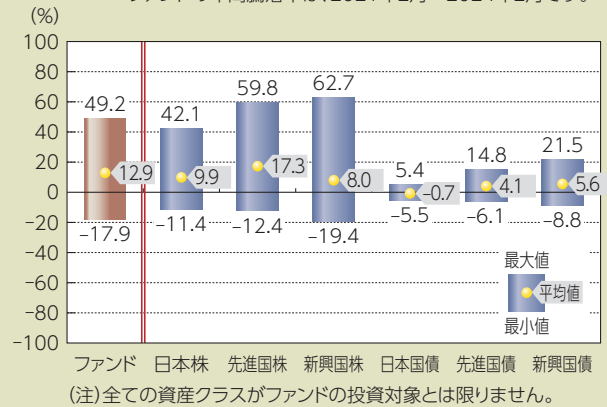
ファンドの年間騰落率は、2021年2月～2024年2月です。  
基準価額(分配金再投資)は、2020年2月末～2024年2月末です。



### ● ファンドと他の代表的な資産クラスとの騰落率の比較

(2019年3月末～2024年2月末)

ファンドの年間騰落率は、2021年2月～2024年2月です。



- 基準価額(分配金再投資)は分配金(税引前)を分配時に再投資したもとして計算しており、実際の基準価額とは異なる場合があります。
- 年間騰落率とは、各月末における直近1年間の騰落率をいいます。
- ファンドの年間騰落率は、税引前の分配金を再投資したものとみなして計算した年間騰落率が記載されており、実際の基準価額に基づいて計算した年間騰落率とは異なる場合があります。

上記は、過去の実績であり、将来の投資成果を保証するものではありません。

## 代表的な資産クラスの指数について

資産クラス	指数名	注記等
日本株	東証株価指数 (TOPIX) (配当込み)	東証株価指数 (TOPIX) (配当込み)とは、日本の株式市場を広範に網羅するとともに、投資対象としての機能性を有するマーケット・ベンチマークで、浮動株ベースの時価総額加重方式により算出される株価指数です。TOPIXの指数値及びTOPIXに係る標章又は商標は、株式会社JPX総研又は株式会社JPX総研の関連会社 (以下「JPX」という。)の知的財産であり、指数の算出、指数値の公表、利用などTOPIXに関するすべての権利・ノウハウ及びTOPIXに係る標章又は商標に関するすべての権利はJPXが有します。
先進国株	MSCIコクサイ・インデックス (配当込み)	MSCIコクサイ・インデックス (配当込み)とは、MSCI Inc.が開発した株価指数で、日本を除く世界の先進国で構成されています。また、MSCIコクサイ・インデックスに対する著作権及びその他知的財産権はすべてMSCI Inc.に帰属します。
新興国株	MSCIエマージング・マーケット・インデックス (配当込み)	MSCIエマージング・マーケット・インデックス (配当込み)とは、MSCI Inc.が開発した株価指数で、世界の新興国で構成されています。また、MSCIエマージング・マーケット・インデックスに対する著作権及びその他知的財産権はすべてMSCI Inc.に帰属します。
日本国債	NOMURA-BPI (国債)	NOMURA-BPI (国債)とは、野村フィデューシャリー・リサーチ&コンサルティング株式会社が発表しているわが国の代表的な国債パフォーマンスインデックスで、NOMURA-BPI (総合)のサブインデックスです。当該指数の知的財産権およびその他一切の権利は同社に帰属します。なお、同社は、当該指数の正確性、完全性、信頼性、有用性、市場性、商品性および適合性を保証するものではなく、当該指数を用いて運用されるファンドの運用成果等に関して一切責任を負いません。
先進国債	FTSE世界国債インデックス (除く日本)	FTSE世界国債インデックス (除く日本)は、FTSE Fixed Income LLCにより運営され、日本を除く世界主要国の国債の総合収益率を各市場の時価総額で加重平均した債券インデックスです。FTSE Fixed Income LLCは、本ファンドのスポンサーではなく、本ファンドの推奨、販売あるいは販売促進を行っておりません。このインデックスのデータは、情報提供のみを目的としており、FTSE Fixed Income LLCは、当該データの正確性および完全性を保証せず、またデータの誤謬、脱漏または遅延につき何ら責任を負いません。このインデックスに対する著作権等の知的財産その他一切の権利はFTSE Fixed Income LLCに帰属します。
新興国債	JPモルガンGBI-EMグローバル・ダイバーシファイド	JPモルガンGBI-EMグローバル・ダイバーシファイドとは、J.P.モルガン・セキュリティーズ・エルエルシーが算出し公表している指数で、現地通貨建てのエマージング債市場の代表的なインデックスです。現地通貨建てのエマージング債のうち、投資規制の有無や、発行規模等を考慮して選ばれた銘柄により構成されています。当該指数の著作権はJ.P.モルガン・セキュリティーズ・エルエルシーに帰属します。

(注) 海外の指数は、為替ヘッジなしによる投資を想定して、円換算しています。



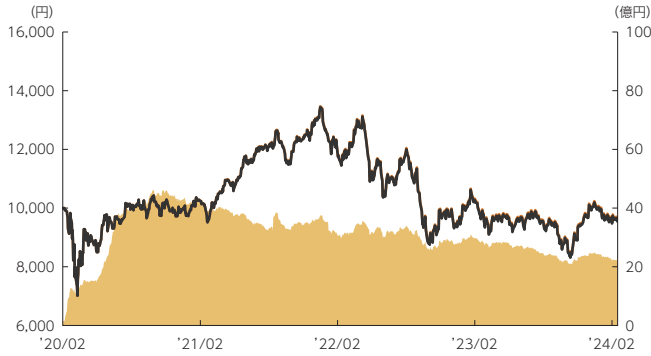
# 運用実績

2024年2月29日現在

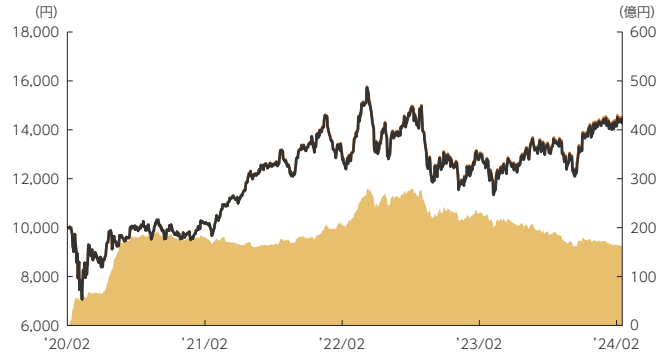
## ■基準価額・純資産の推移

2020年2月14日(設定日)～2024年2月29日

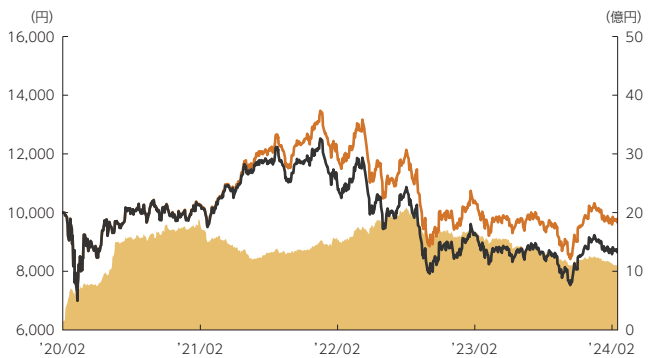
### <資産成長型>(為替ヘッジあり)



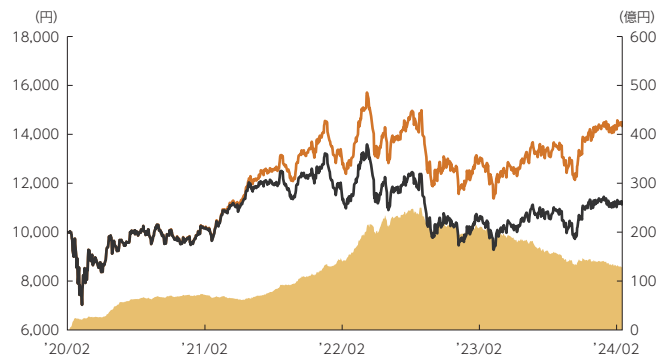
### <資産成長型>(為替ヘッジなし)



### <毎月決算型>(為替ヘッジあり)



### <毎月決算型>(為替ヘッジなし)



■ 純資産総額【右目盛】 ■ 基準価額(分配金再投資)【左目盛】 ■ 基準価額【左目盛】

- 基準価額、基準価額(分配金再投資)は10,000を起点として表示
- 基準価額、基準価額(分配金再投資)は運用報酬(信託報酬)控除後です。

## ■基準価額・純資産

	<資産成長型> (為替ヘッジあり)	<資産成長型> (為替ヘッジなし)	<毎月決算型> (為替ヘッジあり)	<毎月決算型> (為替ヘッジなし)
基準価額	9,638円	14,431円	8,730円	11,249円
純資産総額	22.2億円	162.1億円	10.9億円	129.0億円

• 純資産総額は表示桁未満切捨て

## ■分配の推移

	<資産成長型> (為替ヘッジあり)	<資産成長型> (為替ヘッジなし)		<毎月決算型> (為替ヘッジあり)	<毎月決算型> (為替ヘッジなし)
2024年2月	0円	10円	2024年2月	0円	100円
2023年8月	0円	10円	2024年1月	0円	100円
2023年2月	10円	10円	2023年12月	0円	100円
2022年8月	10円	10円	2023年11月	0円	50円
2022年2月	10円	10円	2023年10月	0円	10円
2021年8月	10円	10円	2023年9月	0円	50円
設定来累計	50円	70円	直近1年間累計	0円	550円
			設定来累計	1,270円	2,970円

• 分配金は1万口当たり、税引前

上記は、過去の実績であり、将来の投資成果を保証するものではありません。  
運用状況等は、委託会社のホームページ等で開示している場合があります。

## ■主要な資産の状況

### <資産成長型> (為替ヘッジあり)

組入通貨	比率
1 円	98.4%
その他	1.6%

### <資産成長型> (為替ヘッジなし)

組入上位通貨	比率
1 アメリカドル	83.4%
2 イギリスポンド	4.5%
3 円	3.9%
4 ユーロ	3.1%
5 オーストラリアドル	2.1%
6 シンガポールドル	1.6%
7 カナダドル	1.0%
8 スウェーデンクローネ	0.3%

### <毎月決算型> (為替ヘッジあり)

組入通貨	比率
1 円	97.7%
その他	2.3%

### <毎月決算型> (為替ヘッジなし)

組入上位通貨	比率
1 アメリカドル	83.4%
2 イギリスポンド	4.5%
3 円	3.9%
4 ユーロ	3.1%
5 オーストラリアドル	2.1%
6 シンガポールドル	1.6%
7 カナダドル	1.0%
8 スウェーデンクローネ	0.3%

組入上位銘柄	セクター	国・地域	<資産成長型> (為替ヘッジあり)	<資産成長型> (為替ヘッジなし)
1 PROLOGIS INC	物流施設	アメリカ	9.4%	9.5%
2 AMERICAN TOWER CORP	通信塔	アメリカ	9.3%	9.4%
3 WELLTOWER INC	シニア住宅	アメリカ	9.2%	9.4%
4 EQUINIX INC	データセンター	アメリカ	8.7%	8.9%
5 DIGITAL REALTY TRUST INC	データセンター	アメリカ	8.0%	8.2%
6 CROWN CASTLE INC	通信塔	アメリカ	7.9%	8.0%
7 INVITATION HOMES INC	戸建住宅	アメリカ	5.3%	5.4%
8 SUN COMMUNITIES INC	簡易住宅	アメリカ	4.6%	4.7%
9 EXTRA SPACE STORAGE INC	倉庫	アメリカ	4.4%	4.5%
10 PUBLIC STORAGE	倉庫	アメリカ	2.6%	2.6%

組入上位銘柄	セクター	国・地域	<毎月決算型> (為替ヘッジあり)	<毎月決算型> (為替ヘッジなし)
1 PROLOGIS INC	物流施設	アメリカ	9.4%	9.5%
2 AMERICAN TOWER CORP	通信塔	アメリカ	9.3%	9.4%
3 WELLTOWER INC	シニア住宅	アメリカ	9.2%	9.4%
4 EQUINIX INC	データセンター	アメリカ	8.7%	8.9%
5 DIGITAL REALTY TRUST INC	データセンター	アメリカ	8.0%	8.2%
6 CROWN CASTLE INC	通信塔	アメリカ	7.9%	8.0%
7 INVITATION HOMES INC	戸建住宅	アメリカ	5.3%	5.4%
8 SUN COMMUNITIES INC	簡易住宅	アメリカ	4.6%	4.7%
9 EXTRA SPACE STORAGE INC	倉庫	アメリカ	4.4%	4.5%
10 PUBLIC STORAGE	倉庫	アメリカ	2.6%	2.6%

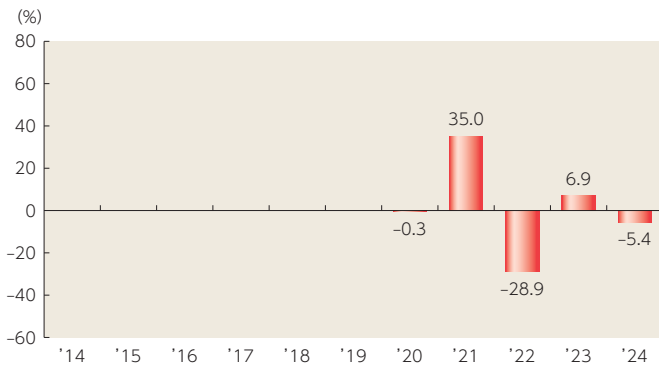
- ・各比率はファンドの純資産総額に対する投資比率(小数点第二位四捨五入)
- ・「国・地域」は原則、発行通貨ベースで分類しています。(ただし、発行通貨がユーロの場合は発行地)
- ・セクターはコーヘン&ステアーズ・キャピタル・マネジメント・インクの定義に基づいています。

上記は、過去の実績であり、将来の投資成果を保証するものではありません。  
運用状況等は、委託会社のホームページ等で開示している場合があります。

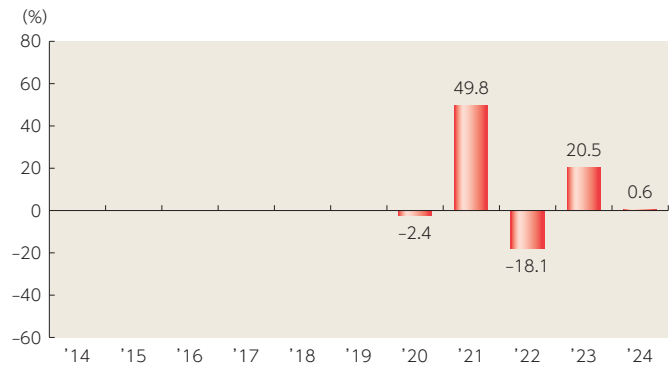


## 年間収益率の推移

### <資産成長型> (為替ヘッジあり)

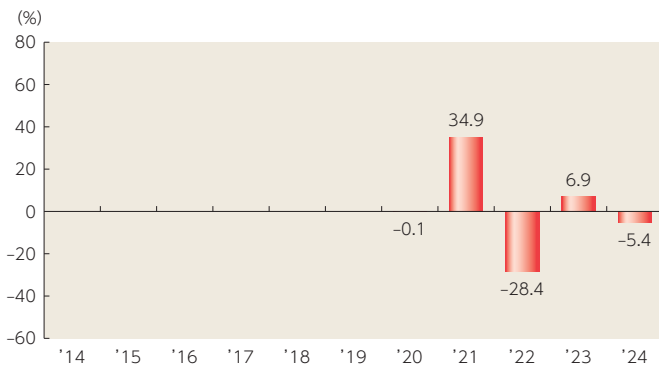


### <資産成長型> (為替ヘッジなし)

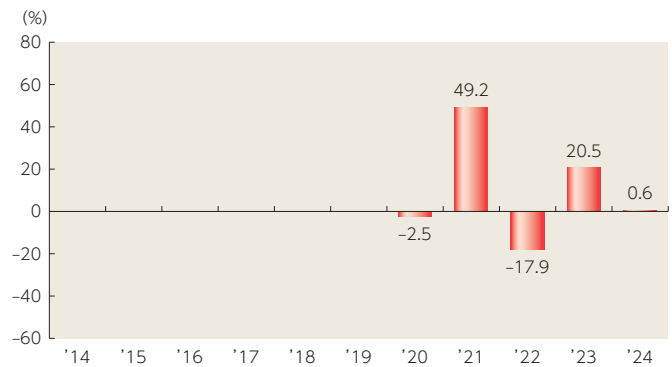


- 収益率は基準価額(分配金再投資)で計算
- 2020年は設定日から年末までの、2024年は年初から2月29日までの収益率を表示
- ファンドにベンチマークはありません。

### <毎月決算型> (為替ヘッジあり)



### <毎月決算型> (為替ヘッジなし)



- 収益率は基準価額(分配金再投資)で計算
- 2020年は設定日から年末までの、2024年は年初から2月29日までの収益率を表示
- ファンドにベンチマークはありません。





# 手続・手数料等

## ■お申込みメモ

 購入時	購入単位	販売会社が定める単位 販売会社にご確認ください。
	購入価額	購入申込受付日の翌営業日の基準価額 ※基準価額は1万口当たりで表示されます。基準価額は委託会社の照会先でご確認ください。
	購入代金	販売会社が指定する期日までにお支払いください。
 換金時	換金単位	販売会社が定める単位 販売会社にご確認ください。
	換金価額	換金申込受付日の翌営業日の基準価額
	換金代金	原則として、換金申込受付日から起算して5営業日目から販売会社においてお支払いします。
 申込について	申込不可日	次のいずれかに該当する日には、購入・換金はできません。 ・ニューヨーク証券取引所、ニューヨークの銀行、ロンドン証券取引所、ロンドンの銀行、オーストラリア証券取引所、シドニーの銀行の休業日
	申込締切時間	原則として、午後3時までに販売会社が受付けたものを当日の申込分とします。  ※ただし、2024年11月5日以降は、以下の通りとなります。 原則として、午後3時30分までに販売会社が受付けたものを当日の申込分とします。なお、販売会社によっては異なる場合があります。
	購入の申込期間	2024年5月11日から2025年5月12日まで ※申込期間は、上記期間満了前に有価証券届出書を提出することによって更新される予定です。
	換金制限	各ファンドの資金管理を円滑に行うため、大口の換金のお申込みに制限を設ける場合があります。
	購入・換金申込受付の中止及び取消し	金融商品取引所等における取引の停止、外国為替取引の停止、その他やむを得ない事情があるときは、購入・換金のお申込みの受付を中止すること、およびすでに受付けた購入・換金のお申込みの受付を取消することがあります。 また、下記の信託金の限度額に達しない場合でも、各ファンドの運用規模・運用効率等を勘案し、市況動向や資金流入の動向等に応じて、購入のお申込みの受付を中止することがあります。
 その他	スイッチング	各ファンド間でのスイッチングが可能です。 販売会社によっては、一部のファンドのみの取扱いとなる場合やスイッチングの取扱いを行わない場合があります。 スイッチングを行う場合の購入時手数料は、販売会社が定めています。また、スイッチングにより換金をする場合は、換金代金の利益に対して税金がかかります。 くわしくは販売会社にご確認ください。
	信託期間	■資産成長型 無期限(2020年2月14日設定) ■毎月決算型 2030年2月13日まで(2020年2月14日設定)
	繰上償還	以下の場合等には、信託期間を繰上げて償還となることがあります。 ・各ファンドについて、受益権の口数が10億口を下回るようになった場合 ・各ファンドを償還させることが受益者のため有利であると認めるとき ・やむを得ない事情が発生したとき
	決算日	■資産成長型 毎年2・8月の13日(休業日の場合は翌営業日) ■毎月決算型 毎月13日(休業日の場合は翌営業日)



## 手続・手数料等

収益分配	<p>■<b>資産成長型</b> 年2回の決算時に分配金額を決定します。(分配金額の決定にあたっては、信託財産の成長を優先し、原則として分配を抑制する方針とします。) 販売会社との契約によっては、収益分配金の再投資が可能です。</p> <p>■<b>毎月決算型</b> 毎月の決算時に分配を行います。 販売会社との契約によっては、収益分配金の再投資が可能です。</p>
信託金の限度額	各ファンド3,000億円
公告	原則として、電子公告の方法により行い、ホームページ( <a href="https://www.am.mufg.jp/">https://www.am.mufg.jp/</a> )に掲載します。
運用報告書	6ヵ月毎(2・8月の決算後)および償還後に交付運用報告書が作成され、販売会社を通じて知れている受益者に交付されます。
課税関係	<p>課税上は、株式投資信託として取扱われます。 公募株式投資信託は税法上、一定の要件を満たした場合に「NISA(少額投資非課税制度)」の適用対象となります。</p> <p>「資産成長型」は、NISAの「成長投資枠(特定非課税管理勘定)」の対象です。販売会社により取扱いが異なる場合があります。くわしくは、販売会社にご確認ください。</p> <p>「毎月決算型」は、NISAの対象ではありません。</p> <p>配当控除および益金不算入制度の適用はありません。</p>

## ■ファンドの費用・税金



### ファンドの費用

#### 投資者が直接的に負担する費用

購入時手数料	支払先	購入時手数料	対価として提供する役務の内容
	販売会社	購入価額に対して、 <b>上限3.30%(税抜 3.00%)</b> (販売会社が定めます)	ファンドおよび投資環境の説明・情報提供、購入に関する事務手続等
(購入される販売会社により異なります。くわしくは、販売会社にご確認ください。)			
信託財産留保額	ありません。		

#### 投資者が信託財産で間接的に負担する費用

運用管理費用 (信託報酬)	日々の純資産総額に対して、 <b>年率1.694%(税抜 年率1.540%)</b> をかけた額		
	$1\text{万口当たりの信託報酬} = \text{保有期間中の平均基準価額} \times \text{信託報酬率} \times (\text{保有日数} / 365)$		
	※上記の計算方法は簡便法であるため、算出された値は概算値になります。		
	各支払先への配分(税抜)は、次の通りです。		
	支払先	配分(税抜)	対価として提供する役務の内容
	委託会社	0.86%	各ファンドの運用・調査、受託会社への運用指図、基準価額の算出、目論見書等の作成等
	販売会社	0.65%	交付運用報告書等各種書類の送付、顧客口座の管理、購入後の情報提供等
	受託会社	0.03%	各ファンドの財産の保管および管理、委託会社からの運用指図の実行等
	※上記各支払先への配分には、別途消費税等相当額がかかります。 ※上場投資信託(リート)は市場の需給により価格形成されるため、上場投資信託の費用は表示していません。 ●運用指図権限の委託先への報酬 委託会社が受ける報酬から、原則として毎年2・8月の13日(休業日の場合は翌営業日)およびマザーファンドの償還時から3ヵ月以内に支払われ、その報酬額は、計算期間を通じて毎日、マザーファンドの純資産総額に年率0.55%以内をかけた額とします。		
その他の費用・手数料	以下の費用・手数料についても各ファンドが負担します。 ・監査法人に支払われる各ファンドの監査費用 ・有価証券等の売買時に取引した証券会社等に支払われる手数料 ・有価証券等を海外で保管する場合、海外の保管機関に支払われる費用 ・その他信託事務の処理にかかる諸費用 等 ※上記の費用・手数料については、売買条件等により異なるため、あらかじめ金額または上限額等を記載することはできません。		

※運用管理費用(信託報酬)および監査費用は、日々計上され、各ファンドの基準価額に反映されます。毎決算時または償還時に各ファンドから支払われます。

※上記の費用(手数料等)については、保有金額または保有期間等により異なるため、あらかじめ合計額等を記載することはできません。なお、各ファンドが負担する費用(手数料等)の支払い実績は、交付運用報告書に開示されていますのでご参照ください。



# 手続・手数料等



## 税金

税金は以下の表に記載の時期に適用されます。この表は、個人投資者の源泉徴収時の税率であり、課税方法等により異なる場合があります。

時期	項目	税金
分配時	所得税および地方税	配当所得として課税 普通分配金に対して20.315%
換金(解約)時および償還時	所得税および地方税	譲渡所得として課税 換金(解約)時および償還時の差益(譲渡益)に対して20.315%

※上記は2024年2月末現在のものです。

※「NISA(少額投資非課税制度)」をご利用の場合

NISAは、少額上場株式等に関する非課税制度であり、一定の額を上限として、毎年、一定額の範囲で新たに購入した公募株式投資信託などから生じる配当所得および譲渡所得が無期限で非課税となります。ご利用になれるのは、販売会社で非課税口座を開設し、税法上の要件を満たした商品を購入するなど、一定の条件に該当する方が対象となります。くわしくは、販売会社にお問い合わせください。

※分配時において、外国税額控除の適用となった場合には、分配時の税金が上記と異なる場合があります。

※法人の場合は上記とは異なります。

※税法が改正された場合等には、税率等が変更される場合があります。税金の取扱いの詳細については、税務専門家等に確認されることをお勧めします。

## (参考情報) ファンドの総経費率

直近の運用報告書作成対象期間(以下「当期間」といいます。)(2023年8月15日～2024年2月13日)における当ファンドの総経費率は以下の通りです。

	総経費率(①+②)	①運用管理費用の比率	②その他費用の比率
<資産成長型>(為替ヘッジあり)	1.72%	1.69%	0.03%
<資産成長型>(為替ヘッジなし)	1.72%	1.69%	0.03%
<毎月決算型>(為替ヘッジあり)	1.72%	1.69%	0.03%
<毎月決算型>(為替ヘッジなし)	1.72%	1.69%	0.03%

(比率は年率、表示桁数未満四捨五入)

※当期間の運用・管理にかかった費用の総額(原則として購入時手数料、売買委託手数料および有価証券取引税を除く。消費税等のかかるものは消費税等を含む。)を当期間の平均受益権口数に平均基準価額(1口当たり)を乗じた数で除しています。

詳細につきましては、当期間の運用報告書(全体版)をご覧ください。

