

イーストスプリング・インド公益インフラ債券ファンド (毎月決算型) / (年2回決算型)

追加型投信 / 海外 / 債券



ご購入に際しては、本書の内容を十分にお読みください。

- 本書(交付目論見書)は、金融商品取引法(昭和23年法律第25号)第13条の規定に基づく目論見書です。
- ファンドに関する金融商品取引法第15条第3項に規定する目論見書(以下「請求目論見書」といいます。)を含む詳細な情報は、委託会社のホームページで閲覧、ダウンロードすることができます。
- 本書には投資信託約款の主な内容が含まれていますが、投資信託約款の全文は請求目論見書に掲載されています。
- ファンドの販売会社、基準価額等につきましては、以下の委託会社の照会先までお問合せください。

<委託会社> [ファンドの運用の指図を行う者]

イーストスプリング・インベストメンツ株式会社 金融商品取引業者登録番号：関東財務局長(金商)第379号

ホームページアドレス <https://www.eastspring.co.jp/>

電話番号 03-5224-3400 (受付時間:営業日の午前9時から午後5時まで)

<受託会社> [ファンドの財産の保管および管理を行う者]

三菱UFJ信託銀行株式会社

商品分類				属性区分				
	単位型・追加型	投資対象地域	投資対象資産(収益の源泉)	投資対象資産	決算頻度	投資対象地域	投資形態	為替ヘッジ
毎月決算型	追加型 投信	海外	債券	その他資産 (投資信託証券 (債券))	年12回 (毎月)	アジア	ファミリー ファンド	なし
年2回決算型					年2回			

※商品分類および属性区分の内容につきましては、一般社団法人投資信託協会のホームページ(<https://www.toushin.or.jp/>)にてご覧いただけます。

※属性区分に記載している「為替ヘッジ」は、対円での為替リスクに対するヘッジの有無を記載しております。

■本書により行う「イーストスプリング・インド公益インフラ債券ファンド(毎月決算型)」および「イーストスプリング・インド公益インフラ債券ファンド(年2回決算型)」の募集については、委託会社は、金融商品取引法第5条の規定により有価証券届出書を2024年4月9日に関東財務局長に提出しており、2024年4月10日にその届出の効力が生じております。

(注)上記のファンドをそれぞれ「毎月決算型」「年2回決算型」ということがあります。また総称して、あるいは個別に「当ファンド」ということがあります。

■当ファンドの商品内容に関して重大な変更を行う場合には、投資信託及び投資法人に関する法律(昭和26年法律第198号)に基づき、事前に受益者の意向を確認する手続きを行います。

■投資信託の財産は、信託法に基づき受託会社において分別管理されています。

■請求目論見書は、投資者の請求により販売会社から交付されます。販売会社に請求目論見書をご請求された場合は、当該請求を行った旨をご自身で記録しておくようにしてください。

<委託会社の情報>

委 託 会 社 名	イーストスプリング・インベストメンツ株式会社
設 立 年 月 日	1999年12月1日
資 本 金	649.5百万円(2024年1月末現在)
運用する投資信託財産の合計純資産総額	6,744億円(2024年1月末現在)

1 ファンドの目的・特色

ファンドの目的

当ファンドは、主としてインドの公益およびインフラ関連[※]の債券(以下「公益インフラ債券」といいます。)に実質的に投資を行い、安定した収益の確保と信託財産の中長期的な成長を目指して運用を行います。

※当ファンドにおける公益およびインフラ関連の事業には、人々の生活や産業の発展に必要な社会基盤の整備・提供を行う事業が含まれます。例えば、電力、水道等(公益関連)、鉄道、道路、港湾、通信等(インフラ関連)をさします。

ファンドの特色

1 主として、インドの政府、政府機関、企業および国際機関等が発行するインドルピー建てもしくは米ドル建ての公益インフラ債券に投資を行います。

当ファンドが主として投資するインドの公益インフラ債券

(1) インドの公益およびインフラ関連の社債

① 公益およびインフラ関連セクターの企業が発行する社債

- (1) 電力 (2) 通信 (3) 鉄道
(4) 道路・橋梁 (5) 港湾・空港 (6) 工業団地
(7) 都市インフラ(上下水道、下水処理施設等)



② インフラ金融会社の発行する社債

③ インフラ債券基金の発行する社債

インフラ債券基金とは、インフラ投資に民間の資金を導入する目的で設立された企業です。鉄道、道路、港湾、空港、都市インフラ等の様々なインフラ・プロジェクトに対する貸し出しを行う目的で債券を発行し、資金を調達しています。

(2) インドの銀行等が発行する金融機関債

(3) インドの政府、政府機関および国際機関が発行する債券

なお、流動性等を考慮し、米国債等に投資を行うことがあります。

▶ 原則として、米ドル建ての債券に投資を行う場合には、実質的にインドルピー建てとなるように為替取引を行います。

(注) 資金動向、市況動向等によっては、一部の債券を米ドル建てのまま保有する場合があります。

為替取引にあたっては、NDF(ノン・デリバブル・フォワード)取引を利用する場合があります。

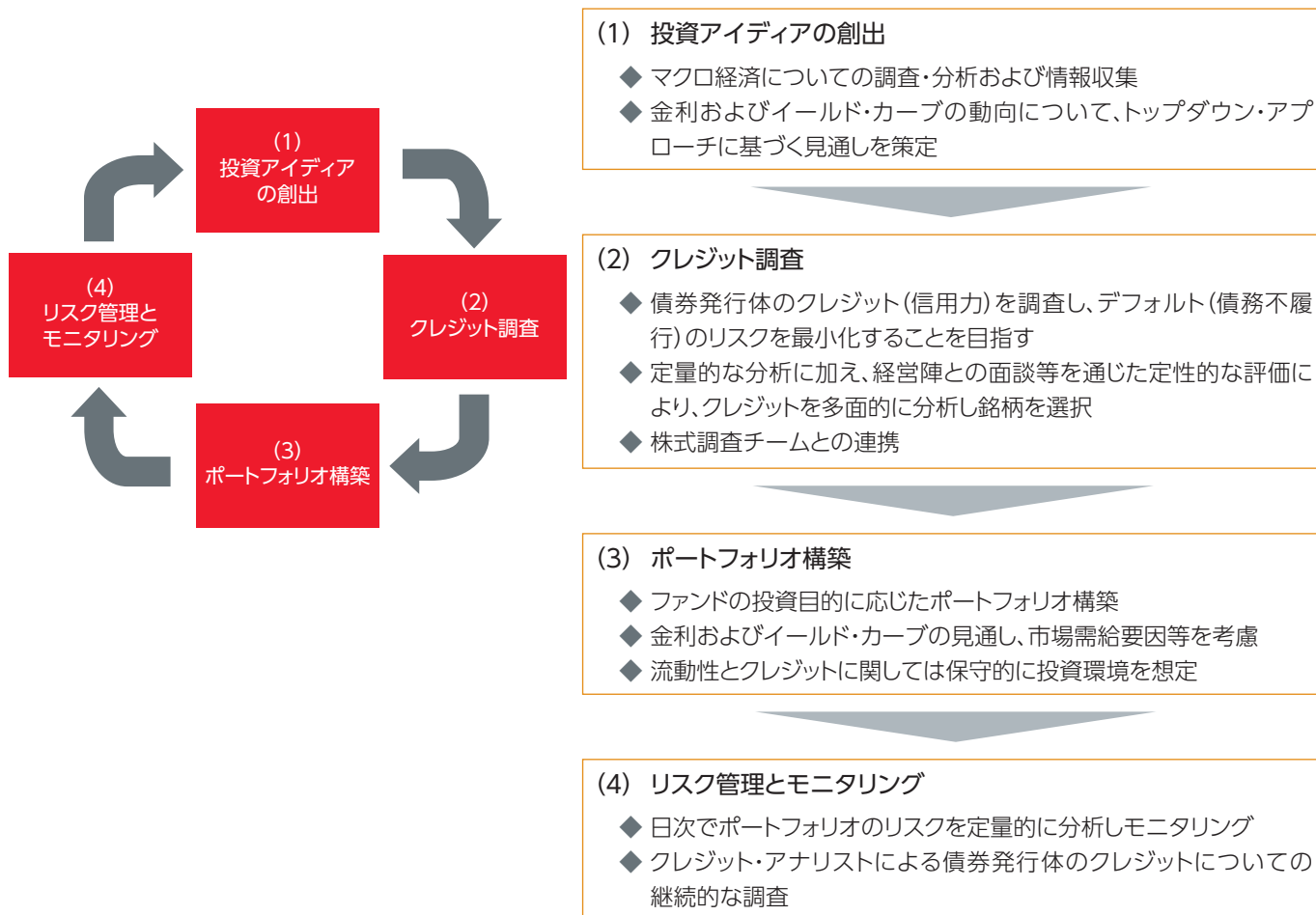
NDF取引とは、決済等が規制されている通貨の為替取引において、米ドル等による差金決済によって為替予約取引と同様の経済効果を実現する取引のことをいいます。

▶ 市況動向や流動性等の状況に応じて、インドルピー建ての債券と米ドル建ての債券への投資割合を適宜変更します。

2 マクロ経済分析および金利分析に加え、個別発行体に対するクレジット調査に基づく銘柄選択により、ポートフォリオを構築します。

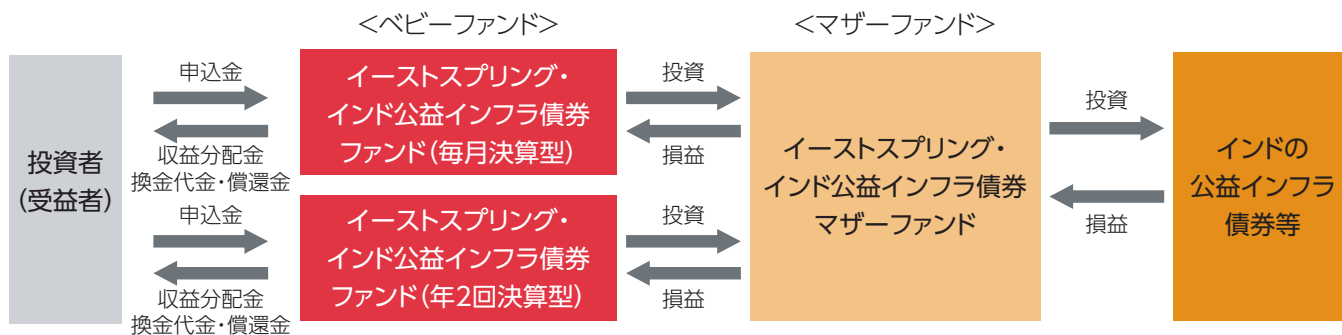
- ▶ 銘柄選択については、個別発行体の財務体質等の定量的な分析に加え、経営陣等との面談等を通じた定性的な分析、評価に基づき決定します。
- ▶ 定量的なポートフォリオのリスク分析に加え、債券発行体に対する継続的なクレジット調査により、リスク管理を徹底します。

運用プロセス



※上記の運用プロセスは今後変更される場合があります。

ファンドの仕組み



- ・ 当ファンドは、ファミリーファンド方式を採用し、「イーストスプリング・インド公益インフラ債券マザーファンド」への投資を通じて、主としてインドの公益インフラ債券に投資します。
- ・ 「ファミリーファンド方式」とは、投資者のみなさまはベビーファンドに投資し、ベビーファンドはその資金を主としてマザーファンドに投資して、その実質的な運用をマザーファンドで行う仕組みです。

3 イーストスプリング・インベストメンツの属するグループのネットワークを最大限活用します。

- ▶ イーストスプリング・インベストメンツ(シンガポール)リミテッドに運用の指図にかかる権限を委託します。同社は、インドの公益インフラ債券等への投資にあたり、ICICIプルーデンシャル・アセット・マネジメント・カンパニー・リミテッド(略称：ICICIAM)から投資助言を受けます。

ICICIAM^{※1}は、ICICI銀行^{※2}と世界有数の金融サービスグループを展開する英国プルーデンシャル社(以下「最終親会社」)との合併会社です。1998年以来、インドにおける資産運用事業に注力しています。

最終親会社およびICICIAMは、主に米国で事業を展開しているプルーデンシャル・ファイナンシャル社、および英国のM&G社の子会社であるプルーデンシャル・アシュアランス社とは関係がありません。

※1 運用資産総額約6兆1,456億ルピー(インドにおけるシェア約12.5%、2023年10-12月平均)。

出所：Association of Mutual Funds in India

※2 ICICI銀行はインド最大級の民間銀行です。2023年12月末現在、総資産は約17兆8,322億ルピー(約30兆3,682億円、1ルピー=1.703円で換算)に上ります。出所：ICICI銀行 ホームページ

- ▶ イーストスプリング・インベストメンツ(シンガポール)リミテッドは、グループ内のアジア各国・地域の運用会社と連携して運用を行います。
- ▶ イーストスプリング・インベストメンツの属するグループは、アジアにおける15の国や地域で生命保険および資産運用事業を展開しています。

<充実したアジアのネットワーク>



(2024年1月末現在)

4 外貨建資産について、原則として対円での為替ヘッジを行いません。

- ▶ 組入れた外貨建資産について、原則として対円での為替ヘッジを行いません。そのため、ファンドの基準価額は、有価証券の値動きに加え、円対インドルピーの為替相場の動きに影響を受けます。

5 <毎月決算型>と<年2回決算型>の2つのファンドがあります。

<毎月決算型>

- ▶ 原則として、毎月10日(休業日の場合は翌営業日)に決算を行い、配当等収益と売買益(評価益を含みます。)等から、委託会社が基準価額水準、市況動向等を勘案して分配金額を決定します。
- ▶ 継続的に分配を行うことを目指して、分配金額を決定します。分配対象額が少額の場合は、分配を行わないことがあります。

<年2回決算型>

- ▶ 原則として、毎年1月10日および7月10日(休業日の場合は翌営業日)に決算を行い、配当等収益と売買益(評価益を含みます。)等から、委託会社が基準価額水準、市況動向等を勘案して分配金額を決定します。
- ▶ 元本の成長を重視して、分配金額を決定します。分配対象額が少額の場合は、分配を行わないことがあります。

※将来の分配金の支払いおよびその金額について保証するものではありません。

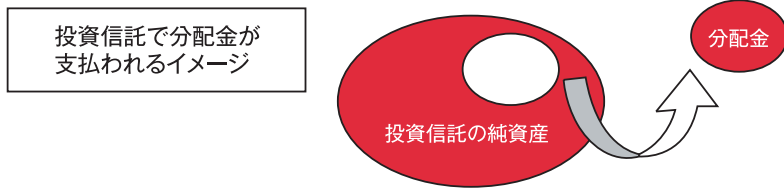
主な投資制限

- 外貨建資産への実質投資割合には、制限を設けません。
- 株式(新株引受権証券および新株予約権証券を含みます。)への実質投資割合は、信託財産の純資産総額の10%以内とします。
- 投資信託証券(マザーファンドの受益証券および上場投資信託証券を除きます。)への実質投資割合は、信託財産の純資産総額の5%以内とします。
- デリバティブの利用は、ヘッジ目的に限定しません。

資金動向、市況動向等によっては上記のような運用ができない場合があります。

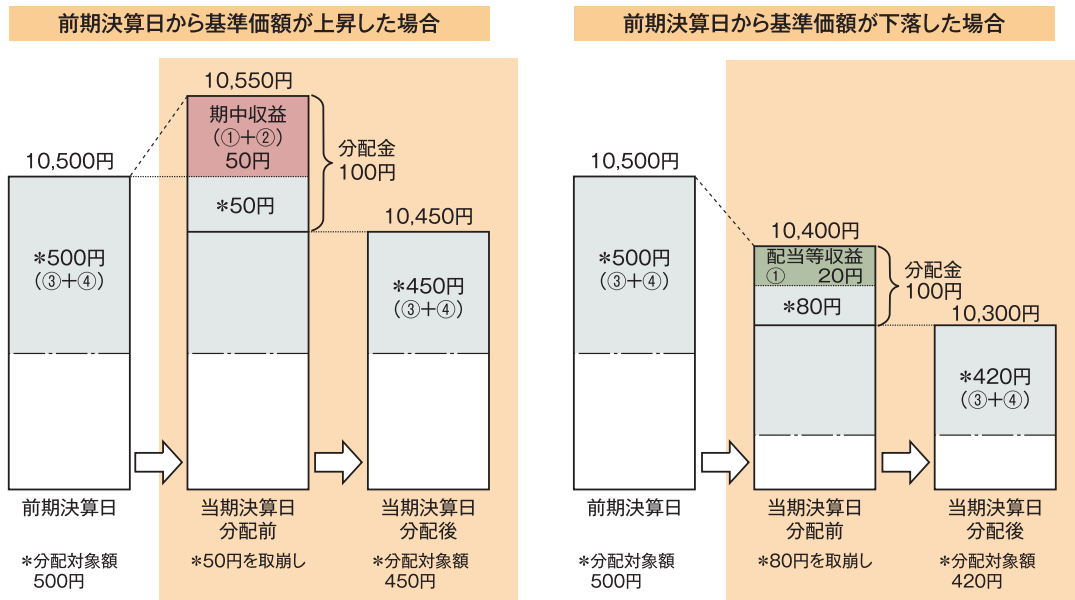
〔 収益分配金に関する留意事項 〕

- 分配金は、預貯金の利息とは異なり、投資信託の純資産から支払われますので、分配金が支払われると、その金額相当分、基準価額は下がります。



- 分配金は、計算期間中に発生した収益（経費控除後の配当等収益および評価益を含む売買益）を超えて支払われる場合があります。その場合、当期決算日の基準価額は前期決算日と比べて下落することになります。また、分配金の水準は、必ずしも計算期間におけるファンドの収益率を示すものではありません。

計算期間中に発生した収益を超えて支払われる場合



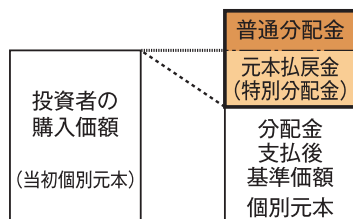
(注) 分配金は、分配方針に基づき、以下の分配対象額から支払われます。

- ①経費控除後の配当等収益 ②経費控除後の売買益・評価益 ③分配準備積立金 ④収益調整金

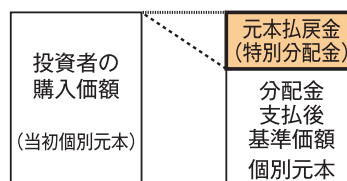
※上図はイメージであり、実際の分配金額や基準価額を示唆、保証するものではありません。

- 投資者のファンドの購入価額によっては、分配金の一部または全部が、実質的には元本の一部払戻しに相当する場合があります。ファンド購入後の運用状況により、分配金額より基準価額の値上りが小さかった場合も同様です。

分配金の一部が元本の一部払戻しに相当する場合



分配金の全部が元本の一部払戻しに相当する場合



※元本払戻金(特別分配金)は実質的に元本の一部払戻しとみなされ、その金額だけ個別元本が減少します。また、元本払戻金(特別分配金)部分は**非課税扱い**となります。

普通分配金: 個別元本(投資者のファンドの購入価額)を上回る部分からの分配金です。

元本払戻金: 個別元本を下回る部分からの分配金です。分配後の投資者の個別元本は、元本払戻金(特別分配金)の額だけ減少します。(特別分配金)

(注) 普通分配金に対する課税については、後掲「**手続・手数料等**」の「**ファンドの費用・税金**」をご参照ください。

2 投資リスク

基準価額の変動要因

投資信託は預貯金とは異なります。

当ファンドは、値動きのある有価証券を実質的な主要投資対象とするため、当ファンドの基準価額は投資する有価証券等の値動きによる影響を受け、変動します。また、外貨建資産に投資しますので、為替変動リスクもあります。したがって、当ファンドは投資元本が保証されているものではなく、基準価額の下落により損失を被り、投資元本を割込むことがあります。当ファンドの運用による損益は、すべて投資者のみなさまに帰属します。

<基準価額の変動要因となる主なリスク>



為替変動リスク

当ファンドは、実質的に組入れた外貨建資産について原則として為替ヘッジを行いませんので、為替レートの変動の影響を受けます。為替相場が円高方向に変動した場合には、基準価額の下落要因となります。



金利変動リスク

一般に、金利が上昇した場合には債券の価格は下落するため、基準価額の下落要因となります。当ファンドは主に債券を実質的な投資対象としますので、金利変動による債券価格の変動の影響を受けます。



信用リスク

債券の価格は、発行者の経営・財務状況によっても変動します。特に発行者に債務不履行やその可能性が生じた場合には、債券の価格は大きく下落する可能性があります。



流動性リスク

組入れた有価証券の市場規模が小さく取引量が少ない場合や市場が急変した場合、当該有価証券を希望する時期や価格で売却できないことがあり、基準価額の下落要因となる場合があります。



カントリーリスク

新興国の金融市場は先進国に比べ、安定性、流動性等の面で劣る場合があります。政治、経済、国家財政の不安定要因や法制度の変更等に対する市場感応度が大きくなる傾向があります。これに伴い、投資資産の価格が大きく変動することや投資資金の回収が困難になることがあります。

(注) 基準価額の変動要因は、上記に限定されるものではありません。

その他の留意点

- 当ファンドのお取引に関しては、金融商品取引法第37条の6の規定(いわゆるクーリング・オフ)の適用はありません。
- 大量の解約が発生し短期間で解約資金を手当てする必要が生じた場合や主たる取引市場において市場環境が急変した場合等に、一時的に組入資産の流動性が低下し、市場実勢から期待できる価格で取引できないリスクや取引量が限られてしまうリスクがあります。これにより、基準価額にマイナスの影響を及ぼす可能性や、換金申込みの受け付けが中止となる可能性、換金代金のお支払いが遅延する可能性があります。
- 当ファンドは、ファミリーファンド方式により運用を行います。マザーファンドは、複数のベビーファンドの資金を運用する場合があるため、他のベビーファンドからのマザーファンドへの資金流入の動向が、基準価額の変動要因となる場合があります。
- 金融商品取引所における取引の停止、外国為替取引の停止その他やむを得ない事情(流動性の極端な減少等)があるときは、購入・換金のお申込みの受け付けを中止することおよびすでに受け付けたお申込みの受け付けを取消することがあります。
- 分配金は計算期間中に発生した収益(経費控除後の配当等収益および売買益(評価益を含みます。))を超えて支払われる場合があるため、分配金の水準は必ずしも計算期間におけるファンドの収益率を示すものではありません。分配金はファンドの純資産から支払われますので、分配金支払い後は純資産が減少し、基準価額が下落する要因となります。投資者のファンドの購入価額によっては、支払われた分配金の一部または全部が、実質的には元本の一部払戻しに相当する場合があります。ファンド購入後の運用状況により、分配金額より基準価額の値上りが小さかった場合も同様です。

- 当ファンドが投資を行うインドルピー建て以外の主要国通貨(主に米ドル)建て債券については、NDF取引を利用して実質的にインドルピー建て債券と同様の経済効果を持たせる場合があります。NDF取引は為替予約取引と類似の取引ですが、インドルピーに対する投機的な思惑や需給の影響を受け、その取引価格は当該主要国通貨とインドルピーの金利差から求められる価格と乖離する場合があります。これらの市場要因により、NDF取引によって実質的にインドルピー建てとした債券の利回りは、金利差等から想定される利回りを下回る場合があります。
また、店頭デリバティブ取引に関する国際的な規制強化により取引の担保として現金等の保有比率を高めることがあります。その場合、有価証券の組入比率が低下し、高位に有価証券を組み入れた場合と比較して、期待される投資成果が得られなくなることがあります。
- インド国内では、債券への投資によって得られた収益に対して課税されます。税制が変更されたときには、基準価額に影響を受ける場合があります。税金の取扱いにかかる関連法令・制度等は将来変更される場合があります。
- 当ファンドは、インドでは外国投資家とみなされます。外国投資家がインドルピー建ての債券に投資する際には、投資ライセンスの取得が必要となります。外国投資家による総投資額が一定額を超えている場合には、一部の例外を除き、投資枠の取得等にかかる規制があります。このため、この投資枠の取得状況、ならびにインド債券市場の動向、流動性、その他の取引規制状況等によっては、インドルピー建ての債券への投資比率が低くなる場合があります。
なお、投資枠の取得のための入札等にかかる費用等は、ファンドが負担します。
- 法令、税制ならびに投資規制等は、今後、変更される場合があります。

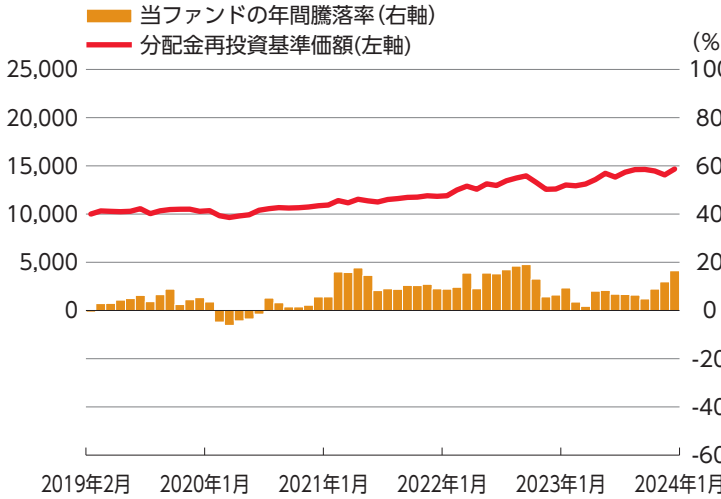
リスクの管理体制

- 委託会社では、運用部門において運用の委託先における投資方針の遵守状況および運用状況の確認、ならびに投資リスク等のフロント・モニタリングを行っています。また、運用部門から独立した部署が、投資ガイドライン等の遵守状況等に関し当該委託先から定期的な報告を求めるなどの所要のモニタリングを行うとともに、リスク・コンプライアンス委員会がリスク全般の管理を行っています。
- 委託会社では、流動性リスク管理に関する規程を定め、ファンドの組入資産の流動性リスクのモニタリングなどを実施するとともに、緊急時対応策の策定・検証などを行います。取締役会等は、流動性リスク管理の適切な実施の確保や態勢について監督します。

《参考情報》

＜毎月決算型＞

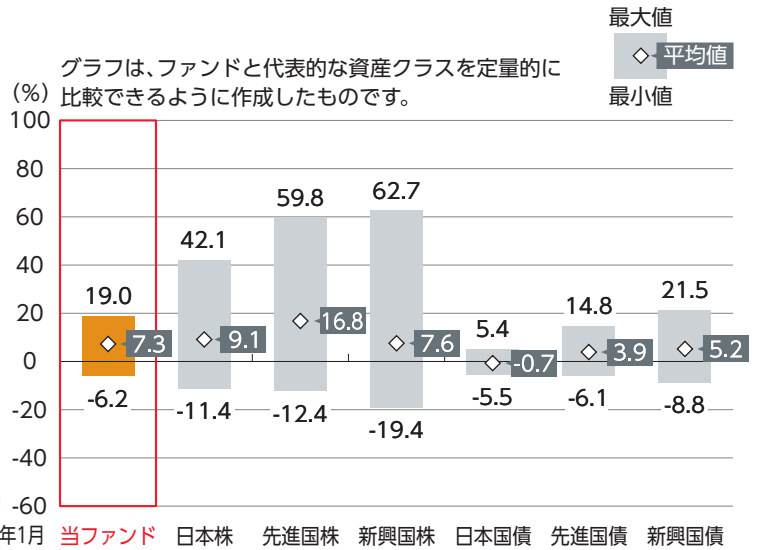
■ファンドの年間騰落率および分配金再投資基準価額の推移
2019年2月末～2024年1月末



※分配金再投資基準価額は、税引前の分配金を再投資したものとみなして計算したものです。2019年2月末を10,000として指数化しております。
※年間騰落率は、2019年2月から2024年1月の5年間の各月末における1年間の騰落率を表示したものです。

※分配金再投資基準価額は、税引前の分配金を再投資したものとみなして計算しており、実際の基準価額と異なる場合があります。

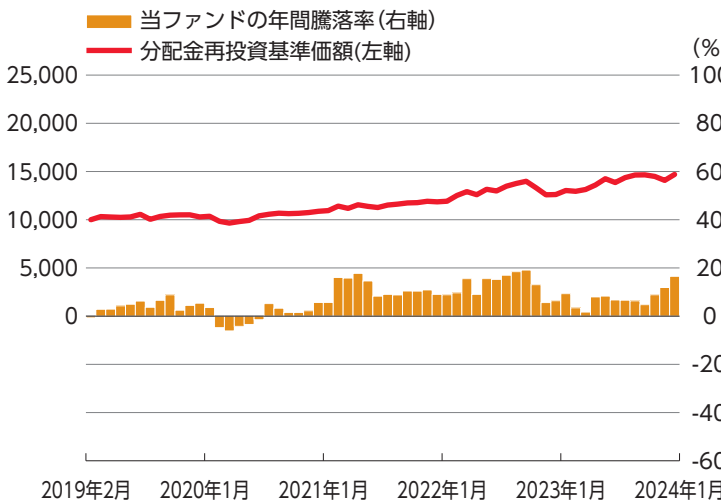
■ファンドと他の代表的な資産クラスとの騰落率の比較
2019年2月末～2024年1月末



※全ての資産クラスが当ファンドの投資対象とは限りません。
※2019年2月から2024年1月の5年間の各月末における1年間の騰落率の最大値・最小値・平均値を表示したものです。
※決算日に対応した数値とは異なります。
※当ファンドは分配金再投資基準価額の騰落率です。

＜年2回決算型＞

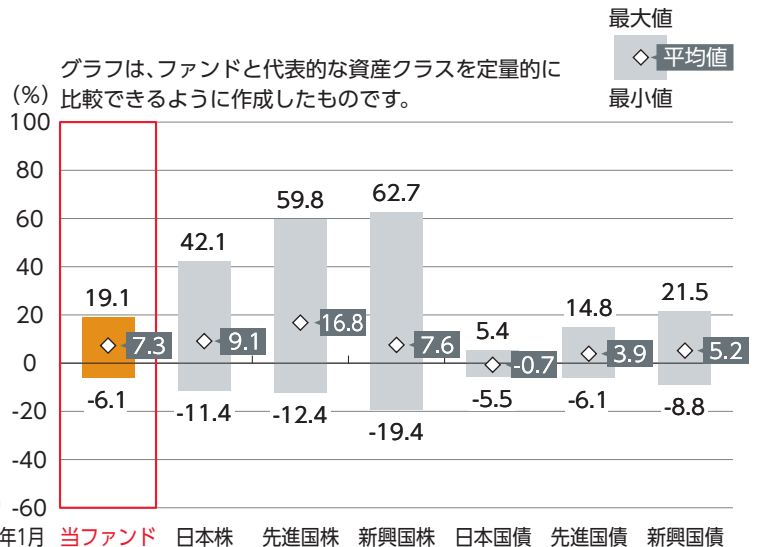
■ファンドの年間騰落率および分配金再投資基準価額の推移
2019年2月末～2024年1月末



※分配金再投資基準価額は、税引前の分配金を再投資したものとみなして計算したものです。2019年2月末を10,000として指数化しております。
※年間騰落率は、2019年2月から2024年1月の5年間の各月末における1年間の騰落率を表示したものです。

※分配金再投資基準価額は、税引前の分配金を再投資したものとみなして計算しており、実際の基準価額と異なる場合があります。

■ファンドと他の代表的な資産クラスとの騰落率の比較
2019年2月末～2024年1月末



※全ての資産クラスが当ファンドの投資対象とは限りません。
※2019年2月から2024年1月の5年間の各月末における1年間の騰落率の最大値・最小値・平均値を表示したものです。
※決算日に対応した数値とは異なります。
※当ファンドは分配金再投資基準価額の騰落率です。

<各資産クラスの指数>

日本株	東証株価指数 (TOPIX) (配当込み)	東証株価指数 (TOPIX) (配当込み) は、日本の株式市場を広範に網羅するとともに、投資対象としての機能性を有するマーケット・ベンチマークで、配当を考慮したものです。なお、TOPIXに関する著作権、知的財産権その他一切の権利は株式会社JPX総研又は株式会社JPX総研の関連会社に帰属します。
先進国株	MSCI-KOKUSAI インデックス (配当込み、円ベース)	MSCI-KOKUSAI インデックス (配当込み、円ベース) は、MSCI Inc. が開発した、日本を除く世界の先進国の株式を対象として算出した指数で、配当を考慮したものです。なお、MSCI Indexに関する著作権、知的財産権その他一切の権利は、MSCI Inc.に帰属します。
新興国株	MSCI エマージング・マーケット・インデックス (配当込み、円ベース)	MSCI エマージング・マーケット・インデックス (配当込み、円ベース) は、MSCI Inc. が開発した、世界の新興国の株式を対象として算出した指数で、配当を考慮したものです。なお、MSCI Indexに関する著作権、知的財産権その他一切の権利は、MSCI Inc.に帰属します。
日本国債	NOMURA-BPI国債	NOMURA-BPI国債は、野村フィデューシャリー・リサーチ&コンサルティング株式会社が発表している日本の国債市場の動向を的確に表すために開発された投資収益指数です。なお、NOMURA-BPI国債に関する著作権、商標権、知的財産権その他一切の権利は、野村フィデューシャリー・リサーチ&コンサルティング株式会社に帰属します。
先進国債	FTSE世界国債インデックス (除く日本、円ベース)	FTSE世界国債インデックス (除く日本、円ベース) は、FTSE Fixed Income LLCにより運営され、日本を除く世界主要国の国債の総合収益率を各市場の時価総額で加重平均した指数です。なお、FTSE世界国債インデックスに関する著作権等の知的財産その他一切の権利は、FTSE Fixed Income LLCに帰属します。
新興国債	JPモルガン・ガバメント・ボンド・インデックス-エマージング・マーケット・グローバル・ディバースィファイド(円ベース)	JPモルガン・ガバメント・ボンド・インデックス-エマージング・マーケット・グローバル・ディバースィファイド(円ベース) は、J.P. Morgan Securities LLCが算出、公表している、新興国が発行する現地通貨建て国債を対象にした指数です。なお、JPモルガン・ガバメント・ボンド・インデックス-エマージング・マーケット・グローバル・ディバースィファイドに関する著作権、知的財産権その他一切の権利は、J.P. Morgan Securities LLCに帰属します。

代表的な資産クラスとの騰落率の比較に用いた指数について

騰落率は、データソースが提供する各指数をもとに株式会社野村総合研究所が計算しており、その内容について、信憑性、正確性、完全性、最新性、網羅性、適時性を含む一切の保証を行いません。また、当該騰落率に関連して資産運用または投資判断をした結果生じた損害等、当該騰落率の利用に起因する損害及び一切の問題について、何らの責任も負いません。

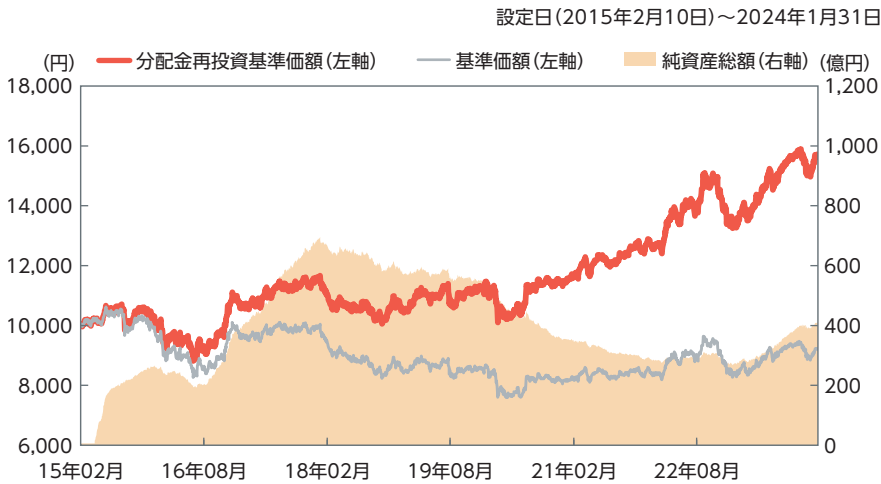
(注) 海外の指数は、為替ヘッジなしによる投資を想定して、円換算しております。

3 運用実績

2024年1月31日現在

■基準価額・純資産の推移

<毎月決算型>



※基準価額は、信託報酬控除後の数値です。
 ※分配金再投資基準価額は、信託報酬控除後かつ税引前分配金を全額再投資したものと計算しています。

基準価額	9,239円
純資産総額	410.3億円

■分配の推移

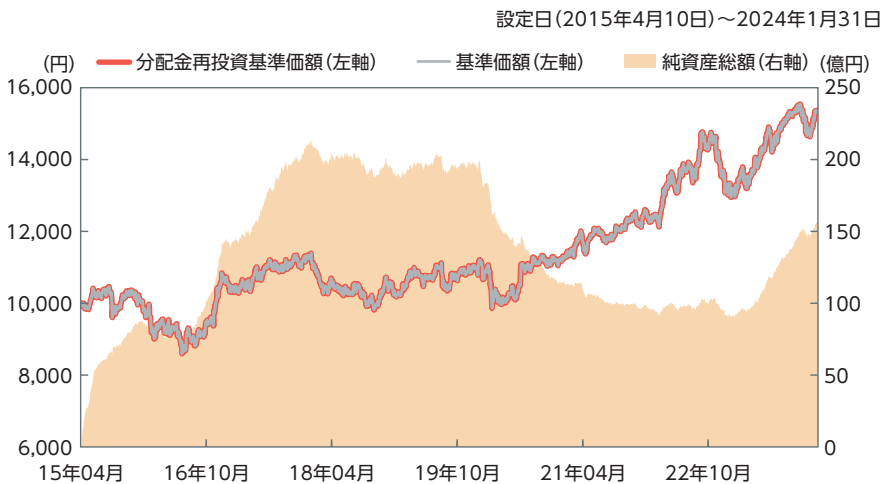
(1万口当たり・税引前)

決算期	分配金
2024年 1月	45円
2023年12月	45円
2023年11月	45円
2023年10月	45円
2023年 9月	45円
直近1年間累計	540円
設定来累計	4,725円

※分配対象額が少額の場合は、収益分配を行わないことがあります。

■基準価額・純資産の推移

<年2回決算型>



※基準価額は、信託報酬控除後の数値です。
 ※<年2回決算型>の基準価額は、ファンド設定日の前営業日を10,000として表示しています。
 ※分配金再投資基準価額は、信託報酬控除後かつ税引前分配金を全額再投資したものと計算しています。

基準価額	15,367円
純資産総額	155.9億円

■分配の推移

(1万口当たり・税引前)

決算期	分配金
2024年 1月	0円
2023年 7月	0円
2023年 1月	0円
2022年 7月	0円
2022年 1月	0円
設定来累計	0円

※分配対象額が少額の場合は、収益分配を行わないことがあります。

■主要な資産の状況(マザーファンド)

資産別組入状況

資産の種類	比率(%)
国債・地方債	27.0
社債(政府機関債含む)	64.5
その他の債券	0.0
現金等	8.5

※比率は、純資産総額を100%として計算しています。

組入上位10業種

	業種	比率(%)
1	国債・地方債	29.5
2	銀行	22.2
3	インフラ金融(電力)	13.0
4	インフラ金融(農業関連)	9.0
5	通信	6.0
6	住宅金融	4.7
7	その他金融	3.6
8	港湾・空港	3.4
9	住宅建設	2.8
10	電力・公益	2.3

※業種は、当ファンドの運用方針に基づき、当社が独自の基準で分類したものです。

※インフラ金融とは、金融機関がプロジェクト開発計画の調査・立案から参画して必要な資金を融資するプロジェクトファイナンスのうち、インフラ関連に融資するものをいいます。

組入上位10銘柄

	銘柄	種別	利率(%)	償還日	比率(%)
1	インド国債	国債	7.180	2033/8/14	9.5
2	インド国債	国債	8.250	2033/9/22	8.8
3	インド国債	国債	7.260	2033/2/6	6.9
4	インド国債	国債	7.570	2033/6/17	4.2
5	ムトゥート・ファイナンス	社債	8.600	2025/8/25	3.6
6	シッカ・ポーツ・アンド・ターミナルズ	社債	7.950	2026/10/28	3.4
7	バルティ・テレコム	社債	8.600	2024/12/5	3.4
8	REC	社債	8.300	2029/3/23	2.7
9	LICハウジングファイナンス	社債	7.720	2026/2/12	2.6
10	HDFC銀行	社債	7.700	2025/11/18	2.6

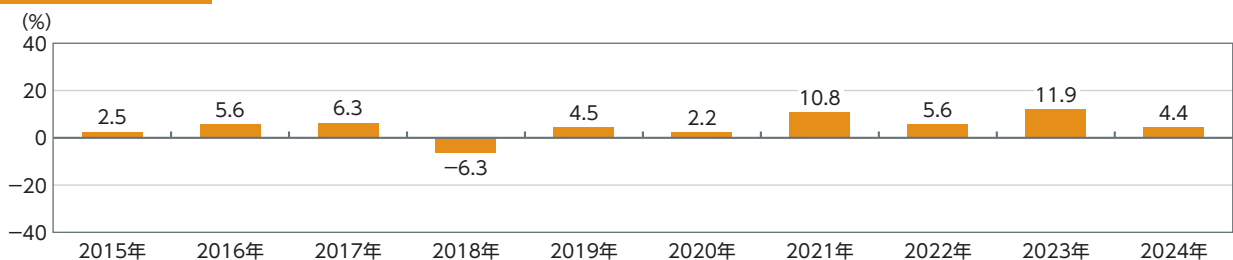
※「組入上位10業種」および「組入上位10銘柄」の比率は、組入債券評価額の合計を100%として計算しています。

※銘柄名は、当社が翻訳したものであり、発行体の正式名称と異なる場合があります。

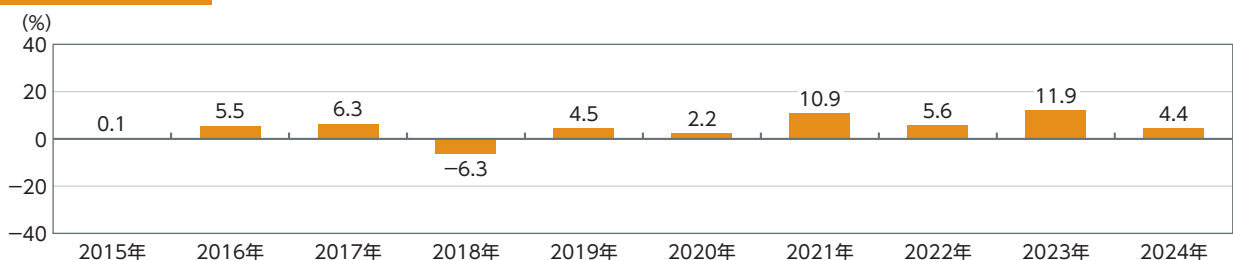
■年間収益率の推移

※当ファンドにはベンチマークはありません。

<毎月決算型>



<年2回決算型>



※年間収益率は、税引前分配金を全額再投資したものと計算しています。

※2015年は、設定時(<毎月決算型>は2015年2月10日、<年2回決算型>は2015年4月10日)から12月末までの収益率です。

※2024年は、1月末までの収益率です。

※最新の運用実績は別途、委託会社のホームページでご確認いただけます。
 ※運用実績は過去のものであり、将来の運用成果等を保証するものではありません。

4 手続・手数料等

お申込メモ

購入単位	販売会社がそれぞれ別に定める単位とします。 詳細については、お申込みの販売会社にお問い合わせください。
購入価額	お申込受付日の翌営業日の基準価額とします。
購入代金	お申込みの販売会社の定める日までにお支払いください。
換金単位	販売会社がそれぞれ別に定める単位とします。
換金価額	換金の受付日の翌営業日の基準価額から信託財産留保額を差引いた価額とします。
換金代金	換金の受付日から起算して原則として7営業日目からお支払いします。
購入・換金申込受付不可日	営業日が以下の日のいずれかにあたる場合は購入・換金のお申込みはできません。 ①インドの金融商品取引所の休業日 ②インドの銀行休業日 ③ニューヨークの銀行休業日 ④シンガポールの銀行休業日 なお、上記以外に委託会社の判断により、購入・換金申込受付不可日とする場合があります。
申込締切時間	原則として午後3時までに販売会社が受け付けた分を当日のお申込分とします。
購入の申込期間	2024年4月10日から2024年10月10日まで ※申込期間は、上記期間満了前に有価証券届出書を提出することによって更新されます。
換金制限	信託財産の資金管理を円滑に行うため、大口換金には制限を設ける場合があります。
購入・換金申込受付の中止及び取消し	金融商品取引所における取引の停止、外国為替取引の停止その他やむを得ない事情があるときは、購入・換金のお申込みの受け付けを中止すること、すでに受け付けたお申込みの受け付けを取消すこと、またはその両方を行うことがあります。
信託期間	<毎月決算型> 無期限(2015年2月10日設定) <年2回決算型> 無期限(2015年4月10日設定)
繰上償還	以下のいずれかにあたる場合には、受託会社と合意のうえ、繰上償還を行うことがあります。 ①各ファンドについて、純資産総額が30億円を下回ることとなった場合 ②受益者のため有利であると認める場合 ③やむを得ない事情が発生した場合
決算日	<毎月決算型> 毎月10日(休業日の場合は翌営業日) <年2回決算型> 毎年1月10日および7月10日(休業日の場合は翌営業日)
収益分配	<毎月決算型> 原則として毎月決算を行い、収益分配方針に基づき分配を行います。ただし、分配対象額が少額の場合は、収益分配を行わないことがあります。 <年2回決算型> 原則として毎年2回決算を行い、収益分配方針に基づき分配を行います。ただし、分配対象額が少額の場合は、収益分配を行わないことがあります。 また、受益者と販売会社との契約によっては、税金を差引いた後、無手数料で収益分配金の再投資が可能です。
信託金の限度額	各ファンド 5,000億円
公 告	日本経済新聞に掲載します。
運用報告書	委託会社は、毎年1月および7月の決算時および償還時に交付運用報告書を作成し、販売会社を通じて知れている受益者に交付します。
課税関係	課税上は、株式投資信託として取扱われます。 公募株式投資信託は税法上、一定の要件を満たした場合に少額投資非課税制度「NISA(ニーサ)」の適用対象となります。 <年2回決算型>は、NISAの「成長投資枠(特定非課税管理勘定)」の対象ですが、販売会社により取扱いが異なる場合があります。詳しくは、販売会社にお問い合わせください。なお、<毎月決算型>はNISAの適用対象ではありません。 益金不算入制度および配当控除の適用はありません。
その他	販売会社によっては、<毎月決算型>および<年2回決算型>の間でスイッチングを取扱う場合があります。また、販売会社によっては、いずれか一方のファンドのみの取扱いとなる場合があります。詳しくは、販売会社にお問い合わせください。
基準価額の新聞掲載	原則として、翌日付の日本経済新聞朝刊「オープン基準価格」欄に以下の略称で掲載されます。 <毎月決算型> インド公益債 <年2回決算型> インド公益2

ファンドの費用・税金

<ファンドの費用>

投資者が直接的に負担する費用

購入時手数料	3.85%(税抜3.5%)を上限として販売会社がそれぞれ別に定める率を、お申込受付日の翌営業日の基準価額に乗じて得た額とします。 購入時におけるファンドや関連する投資環境の説明および情報提供、購入に関する事務手続き等の対価として、販売会社にお支払いいただくものです。
信託財産留保額	換金の受付日の翌営業日の基準価額に 0.3% の率を乗じて得た額とします。

投資者が信託財産で間接的に負担する費用

運用管理費用 (信託報酬)	純資産総額に対して 年率1.694%(税抜1.54%) 計算期間を通じて毎日費用として計上され、日々の基準価額に反映されます。信託財産からは毎計算期末または信託終了時に支払われます。 <運用管理費用(信託報酬)の配分>		信託報酬= 運用期間中の基準価額×信託報酬率
	委託会社	年率0.825%(税抜0.75%)	委託した資金の運用の対価
	販売会社	年率0.825%(税抜0.75%)	購入後の情報提供、運用報告書等各種書類の送付、口座内でのファンドの管理および事務手続き等の対価
	受託会社	年率0.044%(税抜0.04%)	ファンドの運用財産の保管・管理、委託会社からの運用指図の実行等の対価
その他の費用・手数料	信託事務の処理等に要する諸費用(監査費用、目論見書および運用報告書等の印刷費用、公告費用等)は、純資産総額に対して年率0.10%を上限とする額が毎日計上され、日々の基準価額に反映されます。信託財産からは1月および7月の計算期末または信託終了時に支払われます。また、組入有価証券の売買時の売買委託手数料、外国における資産の保管等に要する費用、信託財産に関する租税等についても信託財産から支払われます。 [その他の費用・手数料]は、運用状況等により変動するため、事前に料率・上限額等を表示することができません。		監査費用: 監査法人等に支払うファンドの監査にかかる費用 売買委託手数料: 有価証券等の売買の際、売買仲介人に支払う手数料 保管費用: 有価証券等の保管等のために海外銀行に支払う費用

※委託会社の報酬には、マザーファンドの運用の委託先への報酬が含まれます。

※投資者のみなさまが負担する費用の合計額は、保有期間等に応じて異なりますので、表示することができません。

<税金>

- ・税金は表に記載の時期に適用されます。
- ・以下の表は、個人投資者の源泉徴収時の税率であり、課税方法等により異なる場合があります。

時 期	項 目	税 金
分 配 時	所得税及び地方税	配当所得として課税 普通分配金に対して20.315%
換 金 (解 約) 時 及 び 償 還 時	所得税及び地方税	譲渡所得として課税 換金(解約)時及び償還時の差益(譲渡益)に対して20.315%

※上記は、2024年1月末現在のものです。税法が改正された場合等には、税率等が変更される場合があります。

※少額投資非課税制度[NISA(ニーサ)]をご利用の場合、一定の額を上限として、毎年、一定額の範囲で新たに購入した公募株式投資信託などから生じる配当所得及び譲渡所得が無期限で非課税となります。ご利用になれるのは、販売会社で非課税口座を開設し、税法上の要件を満たした商品を購入するなど、一定の条件に該当する方となります。詳しくは、販売会社にお問合せください。

※法人の場合は上記とは異なります。

※外国税額控除の適用となった場合には、分配時の税金が上記と異なる場合があります。

※税金の取扱いの詳細については、税務専門家等にご確認されることをお勧めします。

《参考情報》ファンドの総経費率

対象期間：2023年7月11日～2024年1月10日

	総経費率(①+②)	①運用管理費用の比率	②その他費用の比率
毎月決算型	1.72%	1.68%	0.04%
年2回決算型	1.73%	1.68%	0.05%

※対象期間の運用・管理にかかった費用の総額(原則として、購入時手数料、売買委託手数料および有価証券取引税を含みません。消費税等のかかるものは消費税等を含みます。)を対象期間の平均受益権口数に平均基準価額(1口当たり)を乗じた数で除した値(年率)です。

※これらの値はあくまでも参考であり、実際に発生した費用の比率とは異なります。

※詳細につきましては、対象期間の運用報告書(全体版)をご覧ください。