

オーストラリア・バランス (資産成長型) オーストラリア・バランス (毎月決算型) オーストラリア・バランス (為替ヘッジ型)

追加型投信 / 海外 / 資産複合



ご購入に際しては、本書の内容を十分にお読みください。

委託会社 ファンドの運用の指図等を行います。

三井住友DSアセットマネジメント株式会社

金融商品取引業者登録番号: 関東財務局長(金商)第399号

<委託会社への照会先>

ホームページ: <https://www.smd-am.co.jp>

コールセンター: 0120-88-2976

[受付時間] 午前9時~午後5時(土、日、祝・休日を除く)

受託会社 ファンドの財産の保管および管理等を行います。

三井住友信託銀行株式会社

本書は、金融商品取引法(昭和23年法律第25号)第13条の規定に基づく目論見書です。

ファンドに関する投資信託説明書(請求目論見書)を含む詳細な情報は左記の委託会社のホームページで閲覧できます。また、本書には信託約款の主な内容が含まれておりますが、信託約款の全文は投資信託説明書(請求目論見書)に添付されております。ファンドの販売会社、ファンドの基準価額、その他ご不明な点は、左記の委託会社までお問い合わせください。

本書では、各ファンドの略称として、それぞれ以下のようにいうことがあります。

オーストラリア・バランス(資産成長型) : (資産成長型) オーストラリア・バランス(毎月決算型) : (毎月決算型)
オーストラリア・バランス(為替ヘッジ型) : (為替ヘッジ型)

委託会社の概要



委託会社名	三井住友DSアセットマネジメント株式会社
設立年月日	1985年7月15日
資本金	20億円(2023年9月29日現在)
運用する投資信託財産の 合計純資産総額	11兆6,428億円(2023年9月29日現在)

商品分類・属性区分



商品分類		
単位型・追加型	投資対象地域	投資対象資産(収益の源泉)
追加型	海外	資産複合

ファンド名	属性区分				
	投資対象資産	決算頻度	投資対象地域	投資形態	為替ヘッジ
(資産成長型)	その他資産(投資信託 証券(資産複合(株式、 債券、不動産投信、 ハイブリッド証券) 資産配分変更型))	年2回	オセアニア	ファミリー ファンド	なし
(毎月決算型)		年12回(毎月)			なし
(為替ヘッジ型)		年2回			あり(フルヘッジ)

※属性区分の「為替ヘッジ」は、対円での為替変動リスクに対するヘッジの有無を記載しています。

※商品分類、属性区分は、一般社団法人投資信託協会「商品分類に関する指針」に基づき記載しています。商品分類、属性区分の全体的な定義等は一般社団法人投資信託協会のホームページ(<https://www.toushin.or.jp/>)をご覧ください。

- 委託会社は、ファンドの募集について、金融商品取引法第5条の規定により有価証券届出書を2023年11月16日に関東財務局長に提出しており、2023年11月17日にその届出の効力が生じております。
- ファンドの商品内容に関して、重大な約款変更を行う場合には、委託会社は、投資信託及び投資法人に関する法律(昭和26年法律第198号)に基づき事前に受益者の意向を確認いたします。
- ファンドの信託財産は受託会社により保管されますが、信託法によって受託会社の固有財産等との分別管理等が義務付けられています。
- 投資信託説明書(請求目論見書)は、販売会社にご請求いただければ当該販売会社を通じて交付いたします。ご請求された場合は、その旨をご自身で記録しておくようにしてください。

ファンドの目的



オーストラリア・バランス・マザーファンド(以下「マザーファンド」といいます。)への投資を通じて、主としてオーストラリアドル建ての債券、インフラ・公益株式、不動産投資信託(リート)、ハイブリッド証券等に投資することにより、信託財産の中長期的な成長を目指して運用を行います。

ファンドの特色



1 主としてオーストラリアドル建ての債券、インフラ・公益株式、不動産投資信託(リート)、ハイブリッド証券等への分散投資により収益の獲得を目指します。

- オーストラリアドル建て以外の債券に投資する場合があります。その場合は、原則として当該通貨売りオーストラリアドル買いの為替取引を行います。

インフラ・公益株式とは

有料道路、空港、港湾、電力、ガス等の事業に関連する企業の株式(インフラファンドを含みます。)をいいます。また、インフラ・公益セクター以外の株式等に投資する場合があります。

ハイブリッド証券とは

普通社債と普通株式の性質を併せ持つ、劣後債および優先出資証券等をいいます。

2 景気動向や投資環境の変化に対応しながら、各資産への配分比率を機動的に変更します。

- 実際の運用は、マザーファンドを通じて行います。マザーファンドの運用指図に関する権限の一部をヤラ・ファンズ・マネジメント・リミテッドに委託します。

3 為替ヘッジの有無および決算頻度の異なる3つのファンドからご選択いただけます。また、各ファンド間でスイッチングが可能です。

ファンド名	為替ヘッジの有無	決算頻度
(資産成長型)	原則として対円での為替ヘッジを行いません。	毎年2月、8月の20日(休業日の場合は翌営業日)
(毎月決算型)	原則として対円での為替ヘッジを行いません。	毎月20日(休業日の場合は翌営業日)
(為替ヘッジ型)	原則として対円での為替ヘッジを行います。*	毎年2月、8月の20日(休業日の場合は翌営業日)

*ただし、完全に為替変動リスクを回避することはできません。

※各ファンドは決算時に分配方針に基づき分配金額を決定します。分配金額は分配方針に基づき委託会社が決定しますが、委託会社の判断により分配を行わない場合もあるため、将来の分配金の支払いおよびその金額について保証するものではありません。

※販売会社によっては、スイッチングを行わない場合があります。また、一部のファンドのみの取扱いとなる場合があります。詳しくは販売会社にお問い合わせください。



スイッチングとは

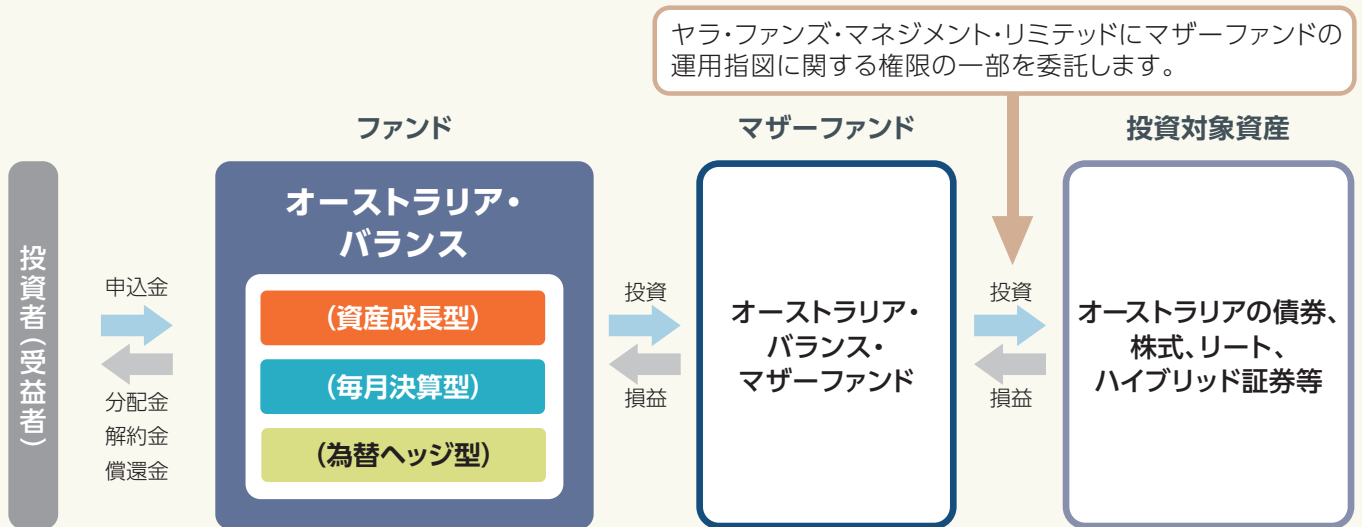
保有しているファンドの換金による手取額をもって、他のファンドを買い付けることをいいます。

※資金動向、市況動向等によっては、上記のような運用ができない場合があります。

ファンドの目的・特色

ファンドのしくみ

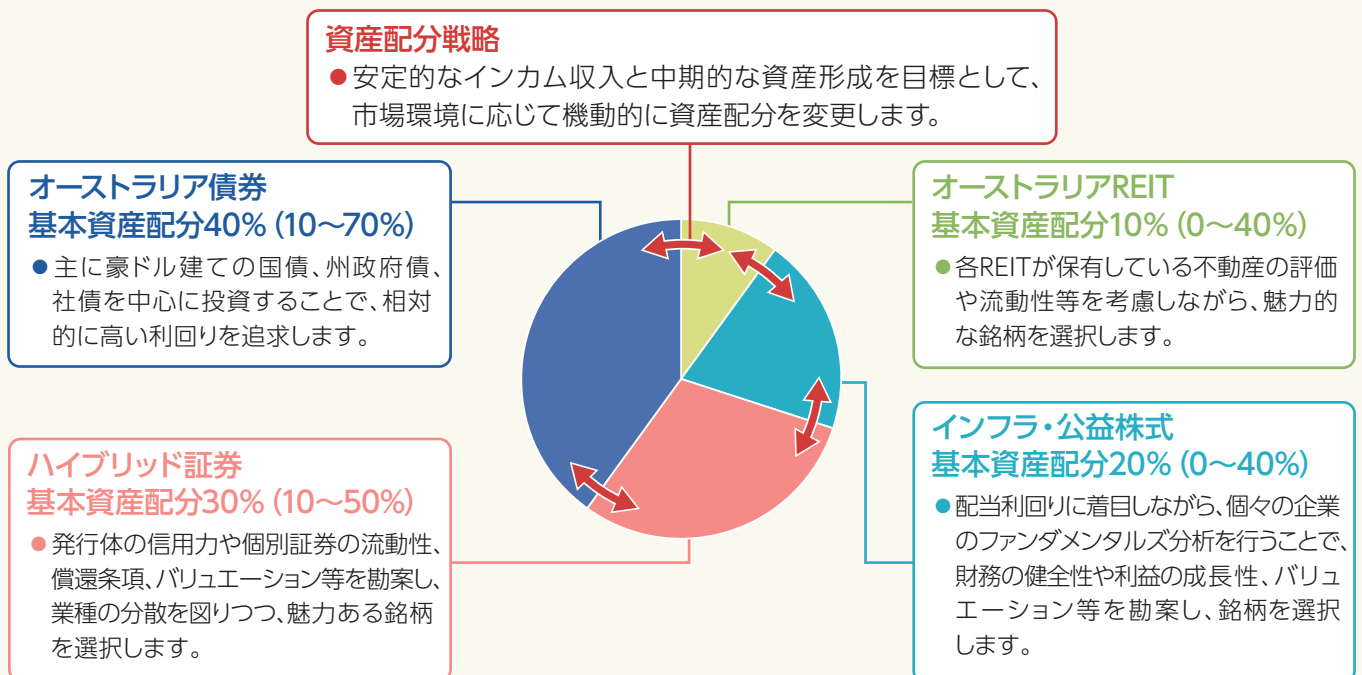
- ファミリーファンド方式を採用し、マザーファンドの組入れを通じて、実際の運用を行います。



ファンドのポイント

- オーストラリア債券、インフラ・公益株式、オーストラリアREIT、ハイブリッド証券等に分散投資します。
- 景気動向や投資環境の変化に対応しながら、各資産への配分比率を機動的に変更します。

▶分散投資のイメージ



※()の範囲で資産配分を調整(目安)。

※上記の基本資産配分比率は2023年9月末現在の目安であり、今後変更される可能性があります。

ハイブリッド証券について

普通社債に類似した性質

- 利率または配当率が定められています。
- 償還時には額面で償還されます。

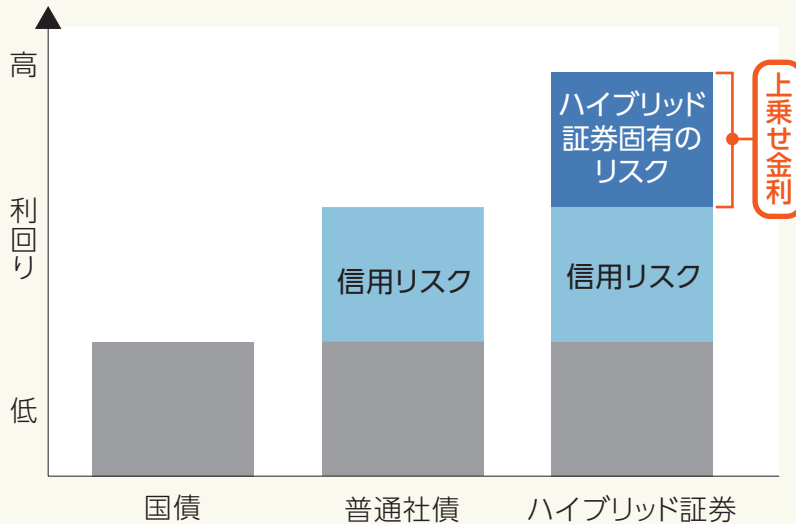


普通株式に類似した性質

- 利息または配当の支払いが見送られることがあります。
- 償還期限のないものがあります。

- ハイブリッド証券とは普通社債と普通株式の性質を併せ持つ、劣後債および優先出資証券等をいいます。

[ハイブリッド証券の利回り(イメージ)]



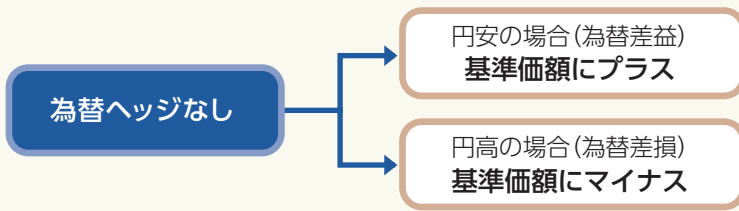
- ハイブリッド証券固有のリスクにより、一般的には普通社債と比べて高い利回りが期待できます。



ハイブリッド証券固有のリスクは、主に普通社債に比べ法的弁済順位が低いことや、繰上償還等があります。詳しくは、後掲「投資リスク」の「ハイブリッド証券の固有の留意点」をご参照ください。

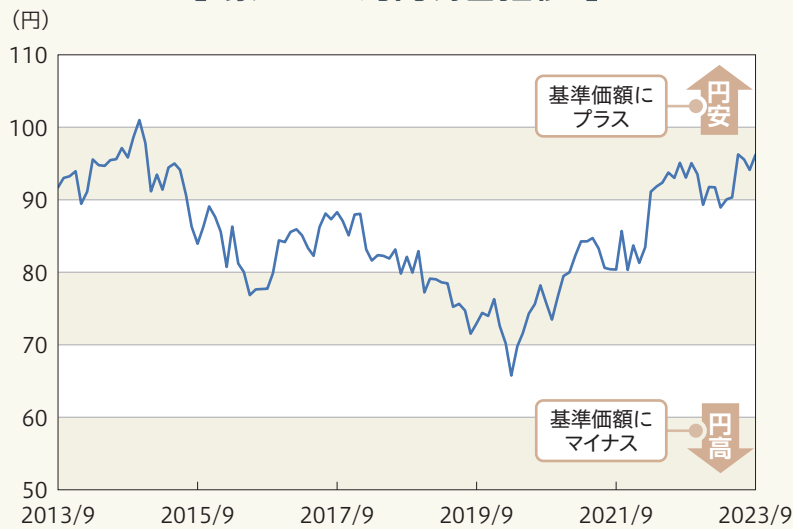
※ 上記は一般的な特性等を示したイメージです。

為替の影響について(為替ヘッジなし)



■外貨建資産に対し、対円での為替ヘッジを行わない場合、基準価額は為替変動の影響を受けます。

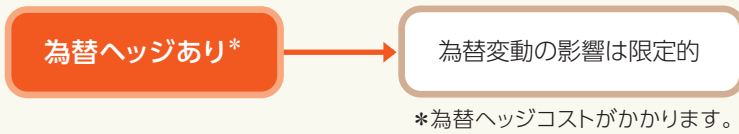
[豪ドルの対円為替推移]



(注)2013年9月末~2023年9月末
(出所)Bloombergの情報を基に委託会社作成

※グラフ・データは過去の実績であり、当ファンドの将来の運用成果等を示唆あるいは保証するものではありません。

為替の影響について(為替ヘッジあり)

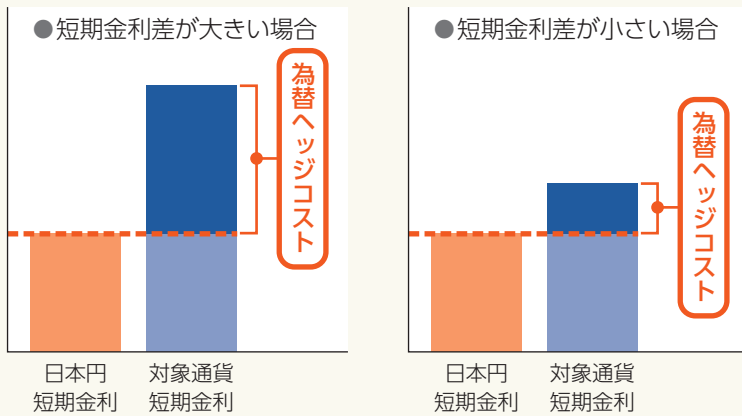


為替ヘッジ

為替取引等を利用し、為替変動リスクを低減することです。

■外貨建資産に対し、対円での為替ヘッジを行う場合、基準価額への為替変動の影響は小さくなると考えられます。ただし、完全に為替変動リスクを回避することはできません。

[為替ヘッジコストのイメージ]

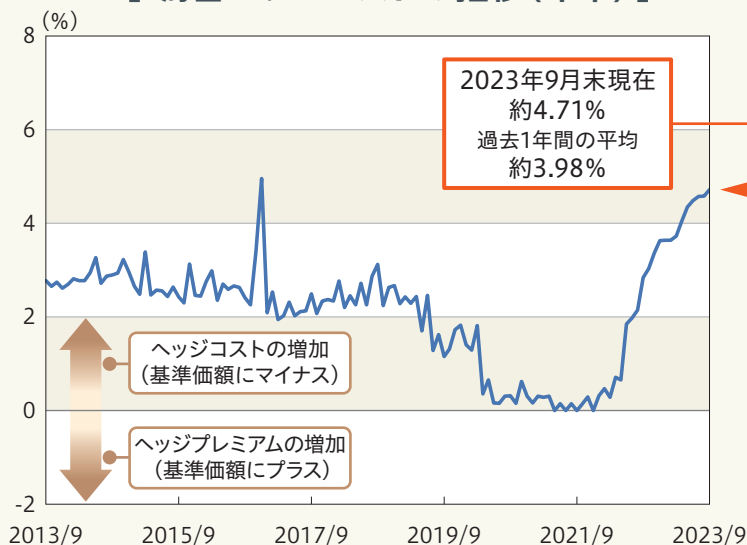


(注)日本円の短期金利が為替ヘッジ対象通貨の短期金利を上回ると、為替ヘッジプレミアム(収益)となります。

■対円での為替ヘッジを行う際、円の短期金利がヘッジ対象通貨の短期金利を下回っている場合、その金利差相当分が為替ヘッジコストとなります。金利差が拡大すると、為替ヘッジコストは上昇し、金利差が縮小すると、為替ヘッジコストは低下します。

左記は、対円での為替ヘッジコスト(費用)を説明するイメージです。
通貨の先渡取引等を利用した実際の為替ヘッジコストは、需給要因等により大きく変動し、金利差から理論上期待される水準とは大きく異なることがあります。

[為替ヘッジコストの推移(年率)]



■為替ヘッジコスト(費用)は基準価額にマイナスとなります。

(注1) 2013年9月末～2023年9月末
(注2) 為替ヘッジコストは、各月末時点における豪ドル・円のスポットレートと1ヵ月物フォワードレートを用いて算出し年率換算
(出所) 一般社団法人 投資信託協会の情報を基に委託会社作成

※上記は過去のデータを基に委託会社が算出した結果であり、当ファンドの将来の運用成果や今後の市場環境等を示唆あるいは保証するものではありません。

マザーファンドの実質的な運用を行う運用会社について

[ヤラ・キャピタル・マネジメンツの概要]

会社概要	<ul style="list-style-type: none"> ● ヤラ・キャピタル・マネジメンツは、オーストラリアのメルボルンに拠点を置く独立系の運用会社です。2017年、TAアソシエイツによる資金提供を受け、ゴールドマン・サックス・アセット・マネジメンツ・オーストラリアの経営陣買収により独立しました。 ● 2021年4月に日興アセットマネジメンツのオーストラリア事業を買収統合しました。 ● オーストラリアの株式、債券、ハイブリッド証券を中心とした資産運用サービスを、日本を含むオーストラリア内外の投資家に提供しています。
拠点	オーストラリア（メルボルンおよびシドニー）
従業員数	83名（うち運用プロフェッショナル27名）
運用資産残高	約1.9兆円（約201億豪ドル）

(注) 拠点および従業員数は2023年9月末現在、運用資産残高は2023年6月末現在、1豪ドル=96.25円で円換算

■ ヤラ・キャピタル・マネジメンツは、国連の責任投資原則 (PRI) に署名しています。

[運用体制]

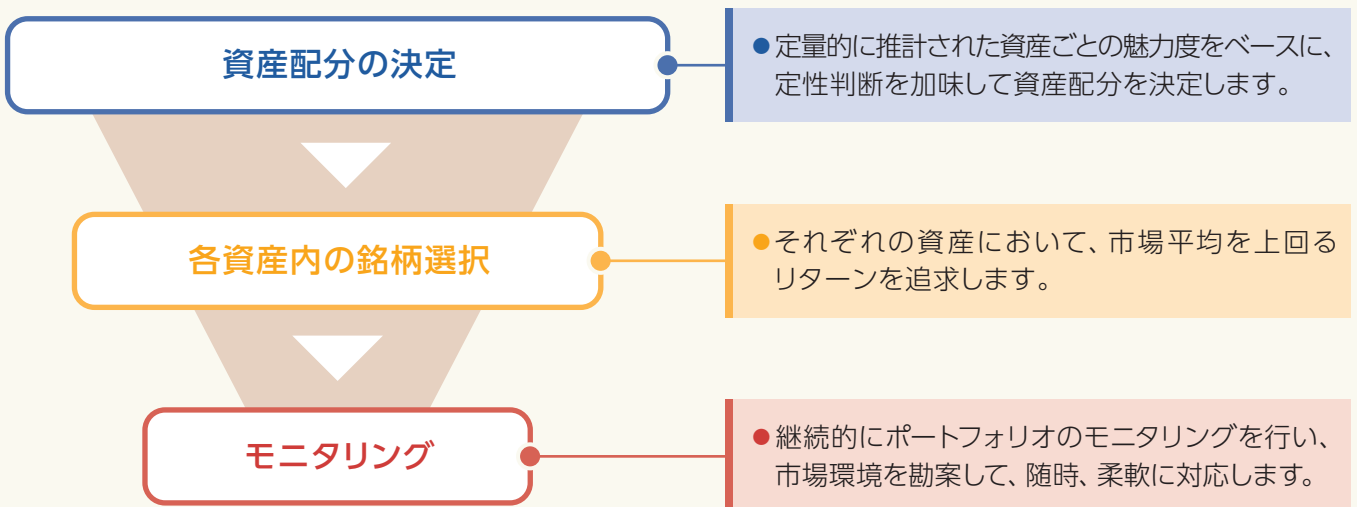
リード・ポートフォリオ・マネージャーの 業界経験年数	
資産配分・債券	約37年
ハイブリッド証券	約37年
株式・リート	約18年

(注) 2023年9月末現在

■ マザーファンドの実質的な運用は、ヤラ・キャピタル・マネジメンツ傘下のヤラ・ファンズ・マネジメンツ・リミテッドが行います。

■ 経験豊富なポートフォリオ・マネジメンツ・チームが運用を担当します。

[運用プロセス]



※ 上記の運用プロセスは2023年9月末現在のものであり、今後変更される場合があります。

(出所) ヤラ・ファンズ・マネジメンツ・リミテッド、Bloombergの情報を基に委託会社作成

主な投資制限

- 株式への実質投資割合には、制限を設けません。
- 外貨建資産への実質投資割合には、制限を設けません。

分配方針

(資産成長型)

年2回(原則として毎年2月、8月の20日。休業日の場合は翌営業日)決算を行い、分配金額を決定します。

- 分配対象額は、経費控除後の利子、配当等収益と売買益(評価損益を含みます。)等の範囲内とします。
- 分配金額は、委託会社が基準価額水準、市況動向等を勘案して決定します。

※委託会社の判断により分配を行わない場合もあるため、将来の分配金の支払いおよびその金額について保証するものではありません。

(資産成長型)は複利効果による信託財産の成長を優先するため、分配を極力抑制します。
(基準価額水準、市況動向等によっては変更する場合があります。)

(毎月決算型)

毎月20日(休業日の場合は翌営業日)に決算を行い、分配を行います。

- 分配対象額は、経費控除後の利子、配当等収益と売買益(評価損益を含みます。)等の範囲内とします。
- 分配金額は、委託会社が基準価額水準、市況動向等を勘案して決定します。

※委託会社の判断により分配を行わない場合もあるため、将来の分配金の支払いおよびその金額について保証するものではありません。

(毎月決算型)は計算期間中の基準価額の変動にかかわらず継続的な分配を目指します。
このため、計算期間中の基準価額の上昇分を上回る分配を行う場合があります。分配金額は運用状況等により変動することがあります。

(為替ヘッジ型)

年2回(原則として毎年2月、8月の20日。休業日の場合は翌営業日)決算を行い、分配金額を決定します。

- 分配対象額は、経費控除後の利子、配当等収益と売買益(評価損益を含みます。)等の範囲内とします。
- 分配金額は、委託会社が基準価額水準、市況動向等を勘案して決定します。

※委託会社の判断により分配を行わない場合もあるため、将来の分配金の支払いおよびその金額について保証するものではありません。

(為替ヘッジ型)は計算期間中の基準価額の変動にかかわらず分配を行う場合があります。
分配金額は運用状況等により変動します。分配金額は計算期間中の基準価額の上昇分を上回る場合があります。

分配金に関する留意事項

■分配金は、預貯金の利息とは異なり、ファンドの純資産から支払われますので、分配金が支払われると、その金額相当分、基準価額は下がります。

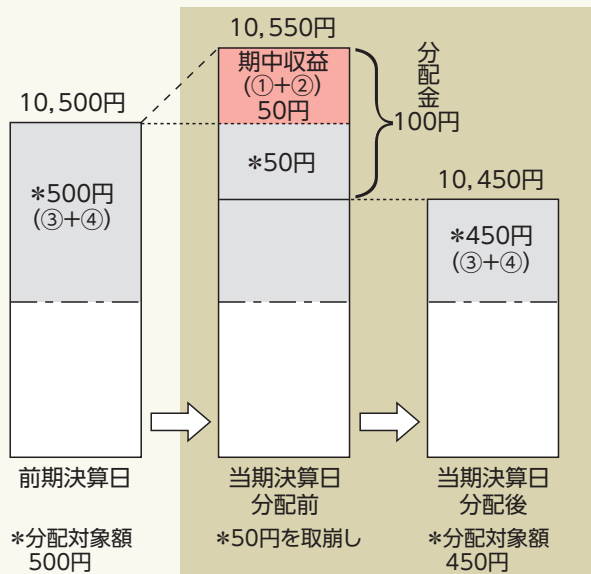
ファンドで分配金が支払われるイメージ



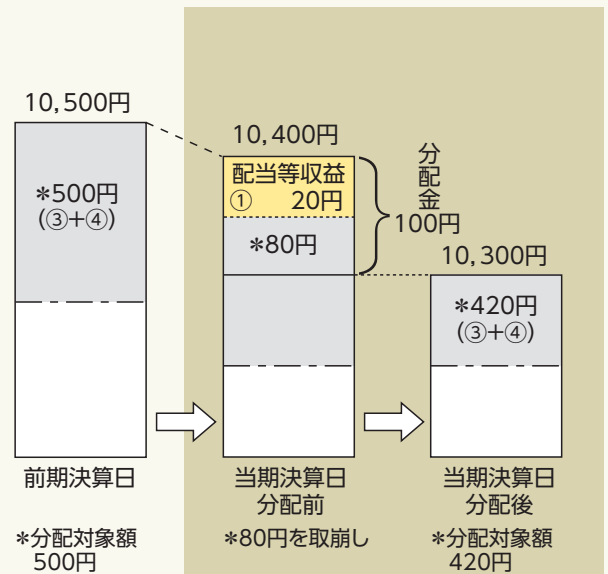
■分配金は、計算期間中に発生した収益（経費控除後の配当等収益および評価益を含む売買益）を超えて支払われる場合があります。その場合、当期決算日の基準価額は前期決算日と比べて下落することになります。
また、分配金の水準は、必ずしも計算期間におけるファンドの収益率を示すものではありません。

(計算期間中に発生した収益を超えて支払われる場合)

[前期決算日から基準価額が上昇した場合]



[前期決算日から基準価額が下落した場合]

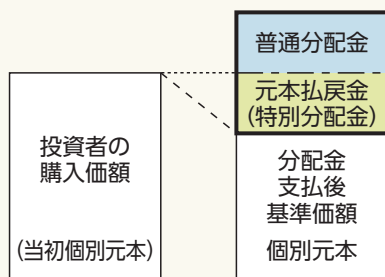


(注) 分配対象額は、①経費控除後の配当等収益および②経費控除後の評価益を含む売買益ならびに③分配準備積立金および④収益調整金です。分配金は、分配方針に基づき、分配対象額から支払われます。

※上記はイメージであり、実際の分配金額や基準価額を示唆するものではありませんのでご注意ください。

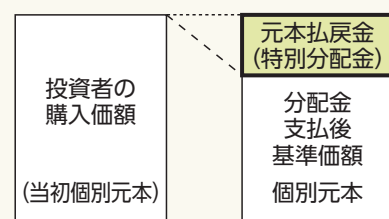
■投資者のファンドの購入価額によっては、分配金の一部または全部が、実質的には元本の一部払戻しに相当する場合があります。ファンド購入後の運用状況により、分配金額より基準価額の値上がり小さかった場合も同様です。

[分配金の一部が元本の一部払戻しに相当する場合]



※元本払戻金(特別分配金)は実質的に元本の一部払戻しとみなされ、その金額だけ個別元本が減少します。また、元本払戻金(特別分配金)部分は**非課税扱い**となります。

[分配金の全部が元本の一部払戻しに相当する場合]



普通分配金: 個別元本(投資者のファンドの購入価額)を上回る部分からの分配金です。

元本払戻金(特別分配金): 個別元本を下回る部分からの分配金です。分配後の投資者の個別元本は、元本払戻金(特別分配金)の額だけ減少します。

(注) 普通分配金に対する課税については、後掲「手続・手数料等」の「ファンドの費用・税金」をご参照ください。

基準価額の変動要因



- 当ファンドは、値動きのある有価証券等に投資しますので、基準価額は変動します。したがって、投資者の**投資元本は保証されているものではなく、基準価額の下落により、損失を被り、投資元本を割り込む**ことがあります。
- 運用の結果として信託財産に生じた**利益および損失は、すべて投資者に帰属**します。
- 投資信託は**預貯金と異なります**。また、一定の投資成果を保証するものではありません。
- 当ファンドの主要なリスクは以下の通りです。



価格変動リスク

株式市場リスク…株価の下落は、基準価額の下落要因です

内外の経済動向や株式市場での需給動向等の影響により株式相場が下落した場合、ファンドの基準価額が下落する要因となります。また、個々の株式の価格はその発行企業の事業活動や財務状況等によって変動し、株価が下落した場合はファンドの基準価額が下落する要因となります。

なお、特定の業種・テーマに絞った銘柄選定を行いますので、株式市場全体の動きとファンドの基準価額の動きが大きく異なることがあります。また、市場環境、金利および経済・法制度・金融面の諸情勢が、特定の業種・テーマに対して著しい影響を及ぼすことがあります。当該業種・テーマに属する銘柄は、これらの情勢等に対して同様の反応を示すことがあります。

債券市場リスク…債券の価格の下落は、基準価額の下落要因です

一般に債券は内外の経済情勢等の影響による金利の変動を受けて価格が変動します。通常、金利が上昇すると債券価格は下落します。また、格付けが引き下げられる場合も債券価格が下落するおそれがあります。債券価格の下落はファンドの基準価額が下落する要因となります。なお、価格の変動幅は、債券の種類、格付け、残存期間、利払いのしくみの違い等により、債券ごとに異なります。

ハイブリッド証券の価格変動リスク…ハイブリッド証券の価格の下落は、基準価額の下落要因です

ハイブリッド証券は、社債に類似した性質を持ち、内外の政治、経済、社会情勢等の影響により市場金利が上昇するとその価格は下落します。また、ハイブリッド証券の利息や配当等の支払いに影響を及ぼす発行企業の事業活動や財務状況の変化等によってもその価格は変動します。ファンドが保有するハイブリッド証券の価格の下落は、ファンドの基準価額が下落する要因となります。なお、後述の「ハイブリッド証券の固有の留意点」もご参照ください。

不動産投資信託(リート)に関するリスク…リートの価格の下落は、基準価額の下落要因です

リートの価格は、不動産市況や金利・景気動向、関連法制度の変更等の影響を受け変動します。また、リートに組み入れられている個々の不動産等の市場価値や賃貸収入、個々のリートの事業活動や財務状況等によっても価格が変動します。これらにより、ファンドが組み入れているリートの価格が下落した場合、ファンドの基準価額が下落する要因となります。



信用リスク…債務不履行の発生等は、基準価額の下落要因です

ファンドが投資している有価証券や金融商品において債務不履行が発生あるいは懸念される場合、またはその発行体が経営不安や倒産等に陥った場合には、当該有価証券や金融商品の価格が下がったり、投資資金を回収できなくなったりすることがあります。これらはファンドの基準価額が下落する要因となります。



為替変動リスク

(資産成長型)(毎月決算型)…円高は基準価額の下落要因です

外貨建資産への投資は為替変動の影響を受けます。ファンドが保有する外貨建資産の価格が現地通貨ベースで上昇する場合であっても、当該現地通貨が対円で下落する(円高となる)場合、円ベースでの評価額が下落し、基準価額が下落することがあります。

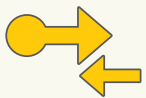
(為替ヘッジ型)…為替ヘッジにより、円高が基準価額に与える影響は限定的です

外貨建資産への投資は為替変動の影響を受けますが、原則として対円での為替ヘッジを行うため、その影響は限定的と考えられます。ただし、完全に為替変動リスクを回避することはできません。なお、円金利がヘッジ対象通貨の金利よりも低い場合、その金利差相当分のヘッジコストがかかることにご留意ください。また、需給要因等によっては金利差相当分以上にヘッジコストがかかる場合があります。



カントリーリスク…投資国の政治・経済等の不安定化は、基準価額の下落要因です

海外に投資を行う場合には、投資先の国の政治・経済・社会状況の不安定化、取引規制や税制の変更等によって投資した資金の回収が困難になることや、その影響により投資する有価証券等の価格が大きく変動することがあり、基準価額が下落する要因となります。



流動性リスク…市場規模の縮小・取引量の低下により、不利な条件での取引を余儀なくされることは、基準価額の下落要因です

有価証券等を大量に売買しなければならない場合、あるいは市場を取り巻く外部環境に急激な変化があり、市場規模の縮小や市場の混乱が生じた場合等に、十分な数量の売買ができなかったり、通常よりも不利な価格での取引を余儀なくされることがあります。これらはファンドの基準価額が下落する要因となります。

その他の留意点



ファンド固有の留意点

ハイブリッド証券の固有の留意点

■繰上償還等に関する留意点

ハイブリッド証券には、繰上償還条項が設定されているものが多く、繰上償還の実施は発行体が決定することになっています。金利低下局面で繰上償還された場合には、当該金利低下による価格上昇を享受できないことがあります。また、繰上償還されることを前提として取引されている証券もあり、これらの証券が市場で予想されていた期日に繰上償還が実施されない場合、あるいは実施されないと見込まれる場合、価格が大きく下落することがあります。また、市場で予想されていた期日以前に償還される場合にも、価格が下落することがあります。

■流動性に関する留意点

一般的に、ハイブリッド証券は、株式に比べて市場規模が小さく取引量が少ないため、市場実勢から期待できる価格どおりに取引できないリスク、評価価格どおりに売却できないリスク、あるいは、価格の高低に関わらず取引量が限られてしまうリスクがあります。

■法的弁済順位に関する留意点

一般的に、ハイブリッド証券は、法的弁済順位では株式に優位し普通社債に劣後します。発行体が経営破たん等に陥った場合、法的弁済順位の高い他の債権全額の弁済がなされない限り、ハイブリッド証券は弁済を受けることができないリスクがあります。また、一般的にハイブリッド証券は普通社債と比較して、低い格付けが格付機関により付与されています。

■利息や配当の支払いに関する留意点

ハイブリッド証券には、利息や配当の支払繰延条項がついているものが多くあります。発行企業の業績の著しい悪化等により、利息や配当の支払いが繰り延べられたり、停止されたりする可能性があります。

■偶発事項に関する留意点

一部のハイブリッド証券には、実質破たん状態にあると規制当局が判断した場合や、自己資本比率が一定水準を下回る等の特定の事象(トリガー)の発生により、株式に強制転換される、もしくは元本が削減されるリスクがあります。トリガーの発生は多数の要因に依拠し、その要因の多くは発行体が制御できないため、トリガーが発生するか否か、および発生時期について予測することが困難です。強制的に株式に転換される場合、または元本の一部もしくは全部が削減される場合、ファンドの基準価額が下落する要因となります。

■制度変更等に関する留意点

税制の変更等、ハイブリッド証券にとって不利益な制度変更等があった場合は、市場規模が著しく縮小し、価格が下落することがあります。

■発行企業の業種に関する留意点

ハイブリッド証券は金融機関によって発行されることが多く、金融政策や金融システムの動向等、金融セクター固有の要因により価格が大きく変動することがあります。このため、例えば幅広い業種の債券に投資する場合と比較して基準価額の変動が大きくなる可能性があります。



投資信託に関する留意点

■当ファンドは「ファミリーファンド方式」により運用するため、当ファンドと同じマザーファンドを投資対象とする他のベビーファンドに追加設定・一部解約により資金の流出が生じた場合、その結果として、当該マザーファンドにおいても組入有価証券の売買等が生じ、当ファンドの基準価額に影響を及ぼすことがあります。

■ファンドのお申込みに関しては、クーリング・オフ制度の適用はありません。

■ファンドは、大量の解約が発生し短時間で解約資金を手当てする必要性が生じた場合や主たる取引市場において市場環境が急変した場合等に、一時的に組入資産の流動性が低下し、市場実勢から期待できる価格で取引できないリスク、取引量が限られてしまうリスクがあります。

これにより、基準価額にマイナスの影響を及ぼす可能性、換金申込みの受け付けが中止となる可能性、既に受け付けた換金申込みが取り消しとなる可能性、換金代金のお支払いが遅延する可能性等があります。

リスクの管理体制



- 委託会社では、運用部門から独立した組織を設置し、運用リスク管理を行っています。
- リスク管理担当部は、信託約款等に定める各種投資制限やリスク指標のモニタリングを実施し、制限に対する抵触等があった場合には運用部門に対処要請等を行い、結果をリスク管理会議へ報告します。また、ファンドのパフォーマンスの分析・評価を行い、結果を運用評価会議等へ報告することで、運用方針等との整合性を維持するよう適切に管理しています。さらに、流動性リスク管理について規程を定め、ファンドの組入資産の流動性リスクのモニタリングやストレステストを実施するとともに、緊急時対応策等の策定や有効性の検証等を行います。なお、当該流動性リスクの適切な管理の実施等について、定期的にはリスク管理会議へ報告します。
- コンプライアンス担当部は、法令・諸規則等の遵守状況の確認等を行い、結果をコンプライアンス会議に報告します。

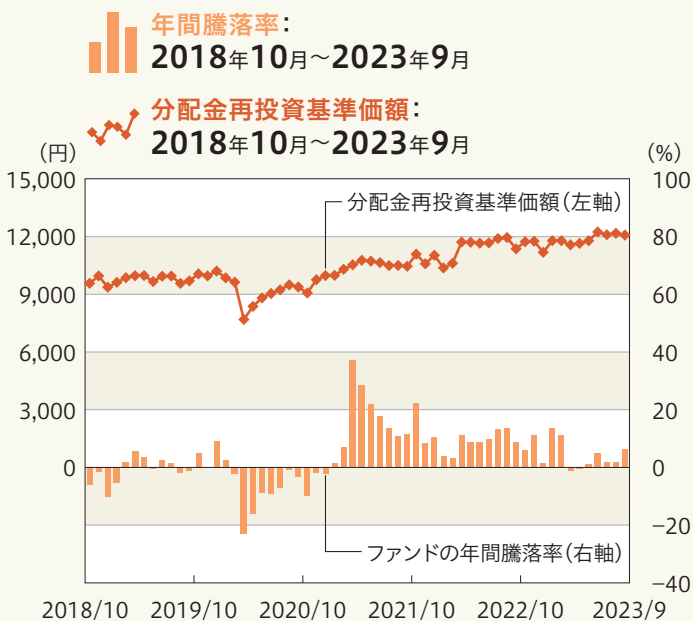
(参考情報) 投資リスクの定量的比較



ファンドの年間騰落率および 分配金再投資基準価額の推移

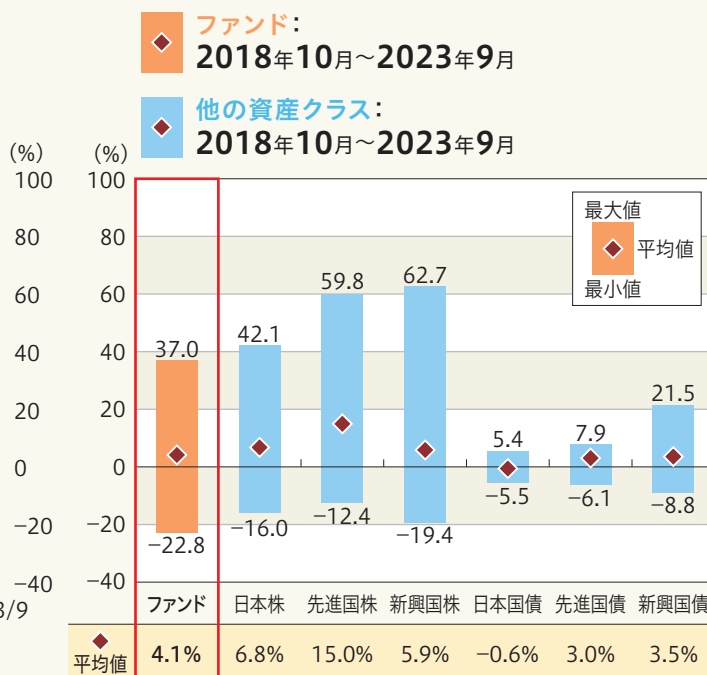
各月末におけるファンドの1年間の騰落率と分配金再投資基準価額の推移を表示したものです。

■(資産成長型)

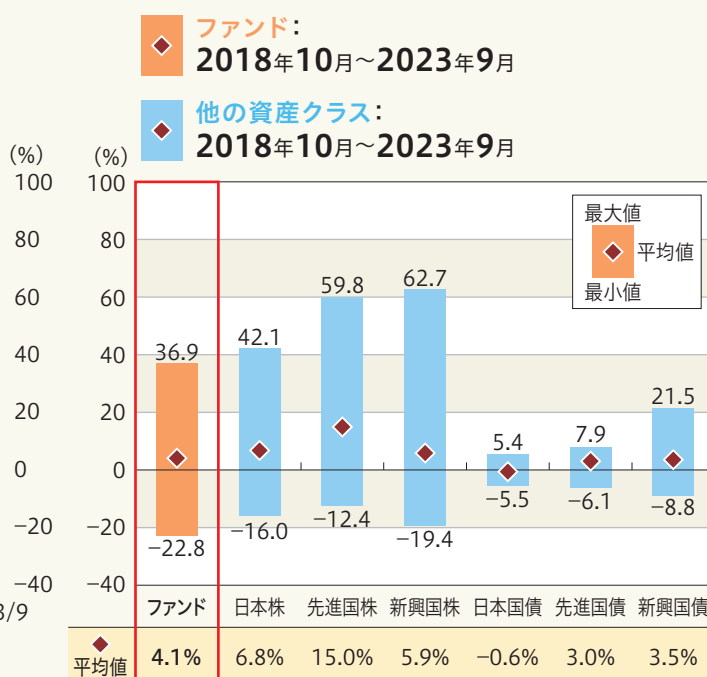
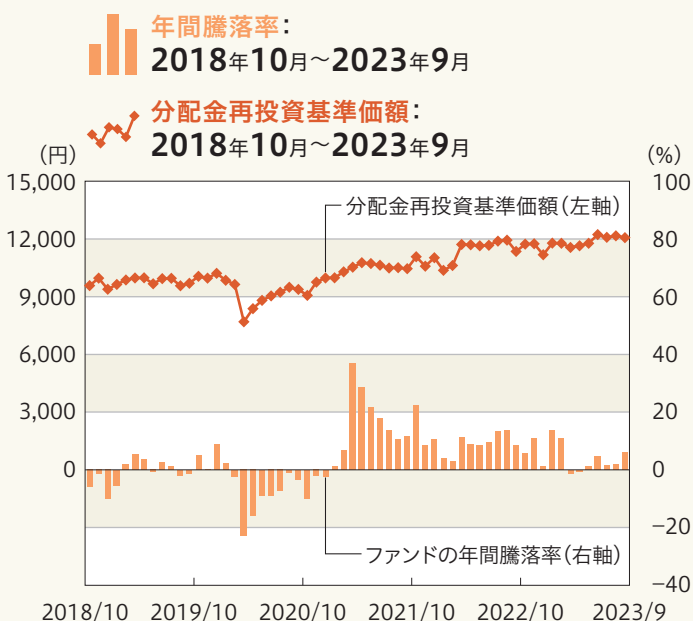


ファンドと他の代表的な 資産クラスとの騰落率の比較

ファンドおよび他の代表的な資産クラスについて、各月末における1年間の騰落率の平均・最大・最小を比較したものです。



■(毎月決算型)



※年間騰落率、分配金再投資基準価額は、分配金(税引前)を分配時に再投資したものと仮定して計算したものです。
※分配実績がない場合は、分配金再投資基準価額は基準価額と同じです。

※ファンドの騰落率は、分配金(税引前)を分配時に再投資したものと仮定して計算しており、実際の基準価額をもとに計算したものと異なります。
※すべての資産クラスがファンドの投資対象とは限りません。

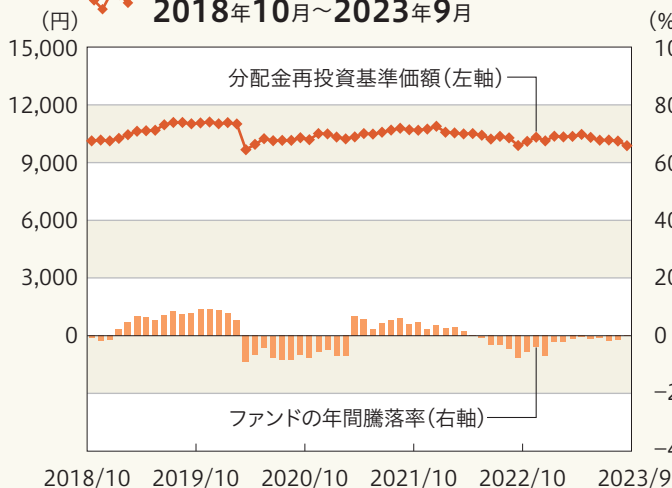
ファンドの年間騰落率および 分配金再投資基準価額の推移

各月末におけるファンドの1年間の騰落率と分配金再投資基準価額の推移を表示したものです。

■(為替ヘッジ型)

年間騰落率：
2018年10月～2023年9月

分配金再投資基準価額：
2018年10月～2023年9月



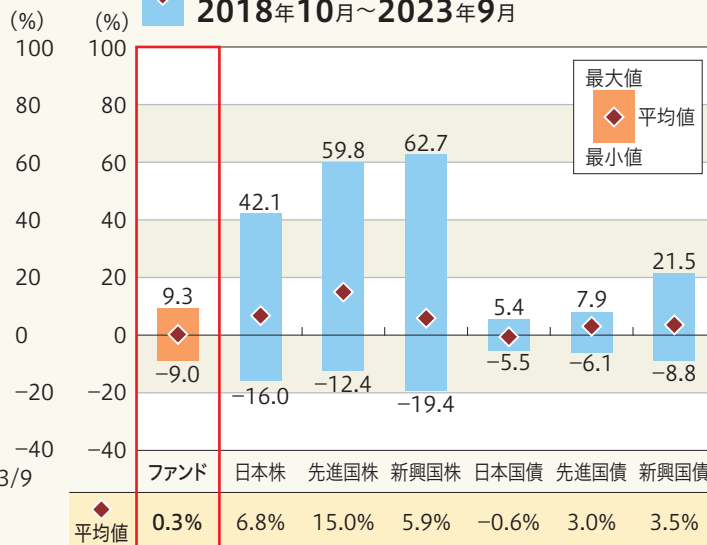
※年間騰落率、分配金再投資基準価額は、分配金(税引前)を分配時に再投資したものと仮定して計算したものです。
※分配実績がない場合は、分配金再投資基準価額は基準価額と同じです。

ファンドと他の代表的な 資産クラスとの騰落率の比較

ファンドおよび他の代表的な資産クラスについて、各月末における1年間の騰落率の平均・最大・最小を比較したものです。

ファンド：
2018年10月～2023年9月

他の資産クラス：
2018年10月～2023年9月



※ファンドの騰落率は、分配金(税引前)を分配時に再投資したものと仮定して計算しており、実際の基準価額をもとに計算したものと異なります。
※すべての資産クラスがファンドの投資対象とは限りません。

各資産クラスの指数

日本株	TOPIX(東証株価指数、配当込み) 株式会社JPX総研または株式会社JPX総研の関連会社が算出、公表する指数で、日本の株式を対象としています。
先進国株	MSCIコクサイ・インデックス(グロス配当込み、円ベース) MSCI Inc.が開発した指数で、日本を除く世界の主要先進国の株式を対象としています。
新興国株	MSCIエマージング・マーケット・インデックス(グロス配当込み、円ベース) MSCI Inc.が開発した指数で、新興国の株式を対象としています。
日本国債	NOMURA-BPI(国債) 野村フィデューシャリー・リサーチ&コンサルティング株式会社が公表する指数で、国内で発行された公募固定利付国債を対象としています。
先進国債	FTSE世界国債インデックス(除く日本、円ベース) FTSE Fixed Income LLCにより運営されている指数で、日本を除く世界の主要国の国債を対象としています。
新興国債	JPモルガン・ガバメント・ボンド・インデックス・エマージング・マーケット・グローバル・ダイバーシファイド(円ベース) J.P. Morganが算出、公表する指数で、新興国が発行する現地通貨建て国債を対象としています。

※海外の指数は、為替ヘッジなしによる投資を想定して、円ベースとしています。
※上記各指数に関する知的所有権その他の一切の権利は、その発行者および許諾者に帰属します。また、上記各指数の発行者および許諾者は、当ファンドの運用成果等に関して一切責任を負いません。

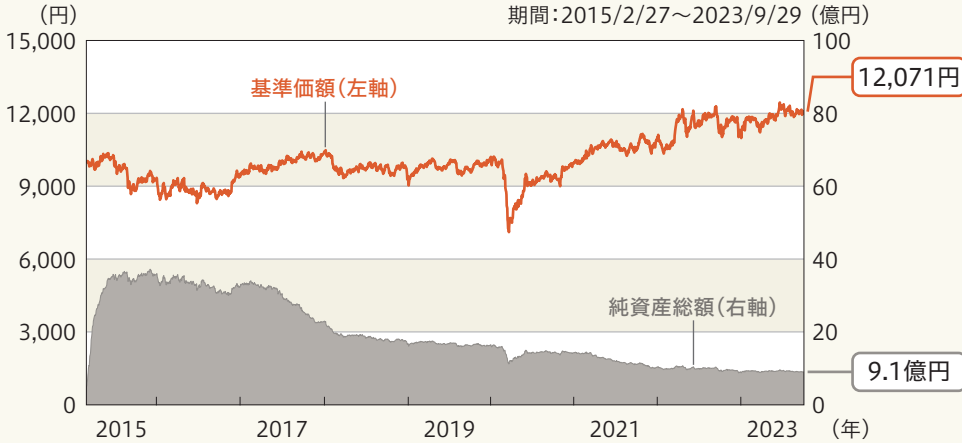
基準日:2023年9月29日

※ファンドの運用実績はあくまで過去の実績であり、将来の運用成果を約束するものではありません。
 ※委託会社ホームページにおいてもファンドの運用状況は適宜開示しています。

基準価額・純資産の推移

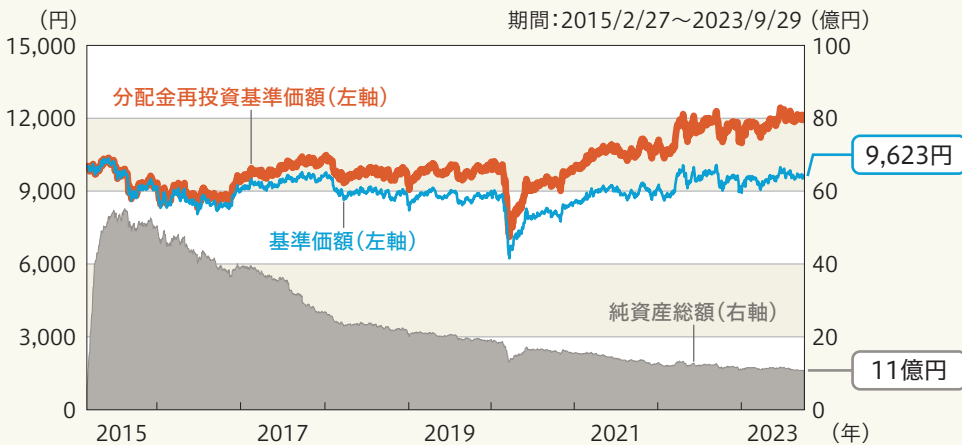


■(資産成長型)



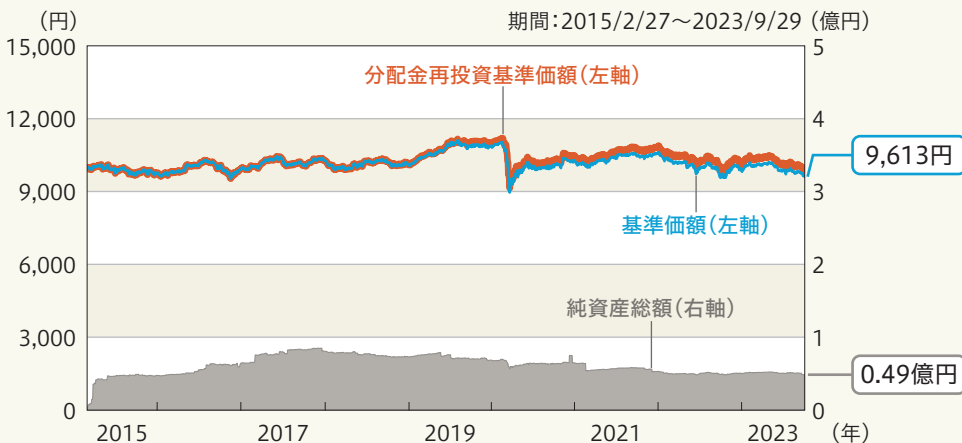
※基準価額は、1万口当たり、信託報酬控除後です。

■(毎月決算型)



※分配金再投資基準価額、基準価額は、1万口当たり、信託報酬控除後です。
 ※分配金再投資基準価額は、上記期間における分配金(税引前)を分配時に再投資したものと仮定して計算した価額です。

■(為替ヘッジ型)



※分配金再投資基準価額、基準価額は、1万口当たり、信託報酬控除後です。
 ※分配金再投資基準価額は、上記期間における分配金(税引前)を分配時に再投資したものと仮定して計算した価額です。

分配の推移

決算期	分配金
2023年8月	0円
2023年2月	0円
2022年8月	0円
2022年2月	0円
2021年8月	0円
設定来累計	0円

※分配金は1万口当たり、税引前です。
 ※直近5計算期間を記載しています。

決算期	分配金
2023年9月	20円
2023年8月	20円
2023年7月	20円
2023年6月	20円
2023年5月	20円
直近1年間累計	240円
設定来累計	2,020円

※分配金は1万口当たり、税引前です。
 ※直近5計算期間を記載しています。

決算期	分配金
2023年8月	0円
2023年2月	0円
2022年8月	0円
2022年2月	30円
2021年8月	50円
設定来累計	290円

※分配金は1万口当たり、税引前です。
 ※直近5計算期間を記載しています。

※ファンドの運用実績はあくまで過去の実績であり、将来の運用成果を約束するものではありません。
 ※委託会社ホームページにおいてもファンドの運用状況は適宜開示しています。

主要な資産の状況



■(資産成長型)

資産別構成

資産の種類	国・地域	比率(%)
親投資信託受益証券	日本	99.06
現金・預金・その他の資産(負債控除後)		0.94
合計(純資産総額)		100.00

主要投資銘柄(上位10銘柄)

国・地域	種類	銘柄名	比率(%)
日本	親投資信託受益証券	オーストラリア・バランス・マザーファンド	99.06

■(毎月決算型)

資産別構成

資産の種類	国・地域	比率(%)
親投資信託受益証券	日本	99.06
現金・預金・その他の資産(負債控除後)		0.94
合計(純資産総額)		100.00

主要投資銘柄(上位10銘柄)

国・地域	種類	銘柄名	比率(%)
日本	親投資信託受益証券	オーストラリア・バランス・マザーファンド	99.06

■(為替ヘッジ型)

資産別構成

資産の種類	国・地域	比率(%)
親投資信託受益証券	日本	96.29
現金・預金・その他の資産(負債控除後)		3.71
合計(純資産総額)		100.00

主要投資銘柄(上位10銘柄)

国・地域	種類	銘柄名	比率(%)
日本	親投資信託受益証券	オーストラリア・バランス・マザーファンド	96.29

※比率は、ファンドのそれぞれの純資産総額に対する時価の比率です。

※「主要投資銘柄(上位10銘柄)」は組入有価証券が10銘柄に満たない場合はすべてを記載しています。

基準日:2023年9月29日

※ファンドの運用実績はあくまで過去の実績であり、将来の運用成果を約束するものではありません。
 ※委託会社ホームページにおいてもファンドの運用状況は適宜開示しています。

■オーストラリア・バランス・マザーファンド

資産別構成

資産の種類	国・地域	比率(%)
社債券	オーストラリア	37.53
	アメリカ	2.20
	ニュージーランド	0.34
投資証券	オーストラリア	23.01
特殊債券	オーストラリア	13.85
株式	オーストラリア	8.75
	ニュージーランド	3.26
国債証券	オーストラリア	5.85
現金・預金・その他の資産(負債控除後)		5.22
合計(純資産総額)		100.00

主要投資銘柄(上位10銘柄)

国・地域	種類	銘柄名	業種	利率(%)	償還期限	比率(%)
オーストラリア	投資証券	TRANSURBAN GROUP	—	—	—	8.39
オーストラリア	投資証券	GOODMAN GROUP	—	—	—	3.55
オーストラリア	特殊債券	QUEENSLAND TREASURY CORP	—	1.750	2034/07/20	3.47
オーストラリア	特殊債券	QUEENSLAND TREASURY CORP	—	3.250	2028/07/21	3.18
オーストラリア	投資証券	APA GROUP	—	—	—	2.54
オーストラリア	株式	ORIGIN ENERGY LTD	公益事業	—	—	2.50
オーストラリア	社債券	AMP BANK LIMITED	—	8.9526	2032/10/07	2.44
オーストラリア	社債券	CHALLENGER LIFE CO LTD	—	7.186	2037/09/16	2.44
オーストラリア	社債券	AMPOL LTD	—	7.727	2080/12/09	2.43
オーストラリア	社債券	CNH CAPITAL AUS PTY LTD	—	5.800	2026/07/13	2.40

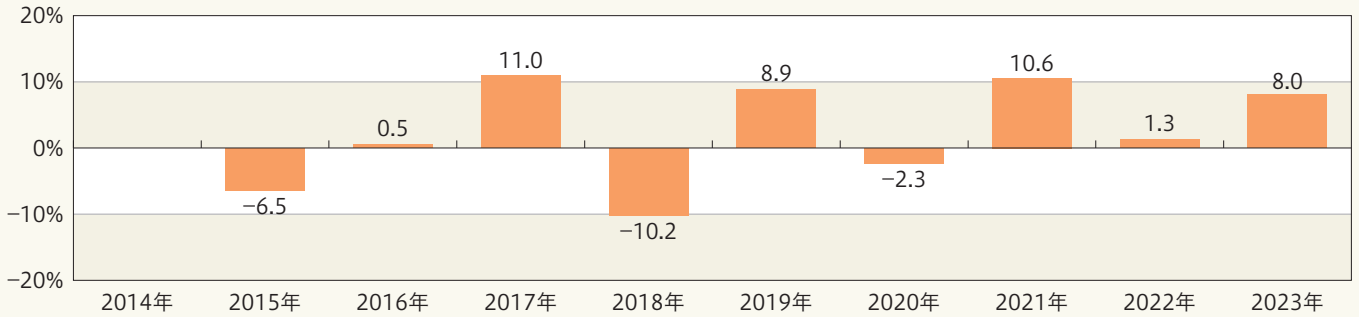
※比率は、マザーファンドの純資産総額に対する時価の比率です。

※ファンドの運用実績はあくまで過去の実績であり、将来の運用成果を約束するものではありません。
 ※委託会社ホームページにおいてもファンドの運用状況は適宜開示しています。

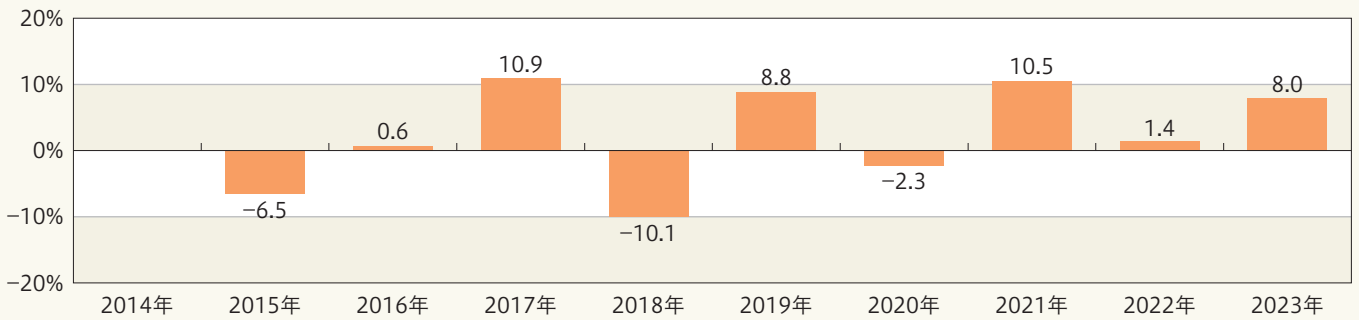
年間収益率の推移(暦年ベース)



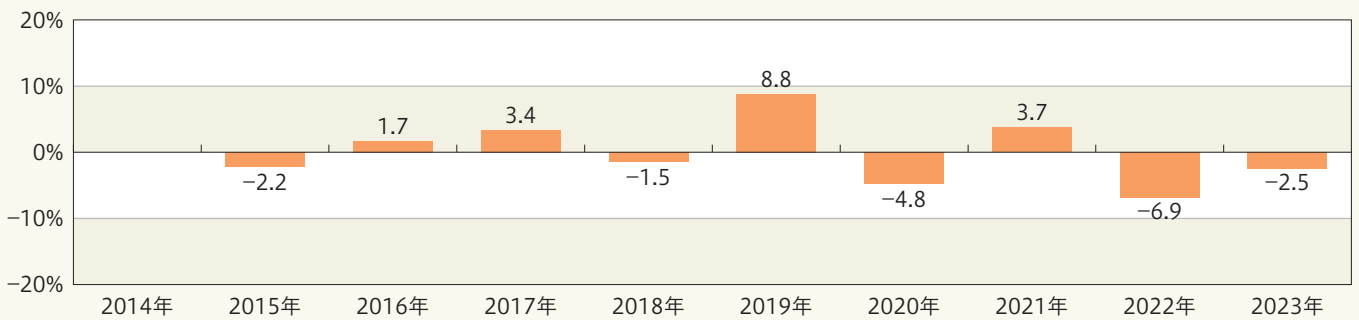
■(資産成長型)



■(毎月決算型)



■(為替ヘッジ型)



※収益率は、分配金(税引前)を分配時に再投資したものと仮定して計算しています。分配実績がない場合は、基準価額の騰落率です。

※ファンドが設定された年の収益率は、設定日から年末までの騰落率です。

※2023年の収益率は、年初から基準日までの騰落率です。

※ファンドにはベンチマークはありません。

お申込みメモ



購入時

購入単位	お申込みの販売会社にお問い合わせください。
購入価額	購入申込受付日の翌営業日の基準価額
購入代金	販売会社の定める期日までにお支払いください。
購入申込について	販売会社によっては、各ファンド間でスイッチングを取り扱う場合があります。また、販売会社によっては一部のファンドのみの取扱いとなる場合があります。詳しくは販売会社にお問い合わせください。

換金時

換金単位	お申込みの販売会社にお問い合わせください。
換金価額	換金申込受付日の翌営業日の基準価額
換金代金	原則として、換金申込受付日から起算して7営業日目からお支払いします。

申込関連

申込締切時間	原則として、午後3時までに購入・換金の申込みが行われ、販売会社所定の事務手続きが完了したものを当日の申込受付分とします。
購入の申込期間	2023年11月17日から2024年5月16日まで ※申込期間は、上記期間満了前に有価証券届出書を提出することにより更新されます。
申込不可日	以下のいずれかに当たる場合には、購入・換金のお申込みを受け付けません。 ●オーストラリアの取引所の休業日 ●シドニーの銀行の休業日 ●メルボルンの銀行の休業日 ●ロンドンの銀行の休業日
換金制限	信託財産の資金管理を円滑に行うため、大口の換金申込みに制限を設ける場合があります。
購入・換金申込受付の中止及び取消し	取引所等における取引の停止、決済機能の停止、その他やむを得ない事情があるときは、購入・換金申込みの受付中止や既に受け付けた購入・換金申込みの取消しをする場合があります。

お申込みメモ



決算日・収益分配

決 算 日	(資産成長型) (為替ヘッジ型) 毎年2月、8月の20日(休業日の場合は翌営業日)
	(毎月決算型) 毎月20日(休業日の場合は翌営業日)
収 益 分 配	(資産成長型) (為替ヘッジ型) 年2回決算を行い、分配方針に基づき分配金額を決定します。(委託会社の判断により分配を行わない場合もあります。)
	(毎月決算型) 年12回決算を行い、分配方針に基づき分配を行います。(委託会社の判断により分配を行わない場合もあります。)
	共通 分配金受取りコース:原則として、分配金は税金を差し引いた後、決算日から起算して5営業日目までにお支払いいたします。 分配金自動再投資コース:原則として、分配金は税金を差し引いた後、無手数料で再投資いたします。 ※販売会社によっては一部のファンドのみの取扱いとなる場合があります。

その他

信 託 期 間	2025年2月20日まで(2015年2月27日設定)
繰 上 償 還	以下の場合には、繰上償還をすることがあります。 ●繰上償還をすることが受益者のため有利であると認めるとき ●各ファンドの残存口数が10億口を下回ることとなったとき ●その他やむを得ない事情が発生したとき
信託金の限度額	各ファンド2,000億円
公 告	原則として、電子公告の方法により行い、委託会社のホームページ(https://www.smd-am.co.jp)に掲載します。
運 用 報 告 書	(資産成長型) (為替ヘッジ型) 決算時および償還時に交付運用報告書を作成し、販売会社を通じて受益者へ交付します。 (毎月決算型) 毎年2月、8月の決算時および償還時に交付運用報告書を作成し、販売会社を通じて受益者へ交付します。
基 準 価 額 の 法 照 会 方 法	ファンドの基準価額は、販売会社または委託会社にお問い合わせいただけます。また、原則として翌日付の日本経済新聞朝刊「オープン基準価格」欄に、以下のように掲載されます。 (資産成長型) 豪バラ成長 (毎月決算型) 豪バラ毎月 (為替ヘッジ型) 豪バラヘッジ
課 税 関 係	●課税上は株式投資信託として取り扱われます。 ●公募株式投資信託は税法上、NISA(少額投資非課税制度)の適用対象であり、2024年1月1日以降は一定の要件を満たした場合に限りNISAの適用対象となります。 ●配当控除および益金不算入制度の適用はありません。 ※上記は、2023年9月末現在のものです。税法が改正された場合等には、変更される場合があります。

ファンドの費用・税金



■ファンドの費用

投資者が直接的に負担する費用

購入時・換金時

購入時手数料	購入価額に 3.3% (税抜き3.0%) を上限 として、販売会社毎に定める手数料率を乗じた額です。詳しくは販売会社にお問い合わせください。 購入時手数料は販売会社によるファンドの募集・販売の取扱い事務等の対価です。
信託財産留保額	ありません。

投資者が信託財産で間接的に負担する費用

保有時

運用管理費用 (信託報酬)	<p>ファンドの純資産総額に年1.903% (税抜き1.73%)の率を乗じた額とします。運用管理費用(信託報酬)は日々計上され、ファンドの基準価額に反映されます。なお、毎計算期末または信託終了のときに、信託財産から支払われます。</p> <p><運用管理費用(信託報酬)の配分(税抜き)></p> <table border="1"> <thead> <tr> <th>支払先</th> <th>料率</th> <th>役務の内容</th> </tr> </thead> <tbody> <tr> <td>委託会社</td> <td>年1.03%</td> <td>ファンドの運用およびそれに伴う調査、受託会社への指図、基準価額の算出、法定書面等の作成等の対価</td> </tr> <tr> <td>販売会社</td> <td>年0.65%</td> <td>交付運用報告書等各種書類の送付、口座内でのファンドの管理、購入後の情報提供等の対価</td> </tr> <tr> <td>受託会社</td> <td>年0.05%</td> <td>ファンドの財産の保管および管理、委託会社からの指図の実行等の対価</td> </tr> </tbody> </table> <p>※上記の配分には別途消費税等相当額がかかります。 ※委託会社の報酬には、オーストラリア・バランス・マザーファンドの運用指図に関する権限の委託先への報酬(年0.68%)が含まれております。</p>	支払先	料率	役務の内容	委託会社	年1.03%	ファンドの運用およびそれに伴う調査、受託会社への指図、基準価額の算出、法定書面等の作成等の対価	販売会社	年0.65%	交付運用報告書等各種書類の送付、口座内でのファンドの管理、購入後の情報提供等の対価	受託会社	年0.05%	ファンドの財産の保管および管理、委託会社からの指図の実行等の対価
支払先	料率	役務の内容											
委託会社	年1.03%	ファンドの運用およびそれに伴う調査、受託会社への指図、基準価額の算出、法定書面等の作成等の対価											
販売会社	年0.65%	交付運用報告書等各種書類の送付、口座内でのファンドの管理、購入後の情報提供等の対価											
受託会社	年0.05%	ファンドの財産の保管および管理、委託会社からの指図の実行等の対価											
その他の費用・手数料	<p>以下のその他の費用・手数料について信託財産からご負担いただきます。</p> <ul style="list-style-type: none"> ● 監査法人等に支払われるファンドの監査費用 ● 有価証券の売買時に発生する売買委託手数料 ● 資産を外国で保管する場合の費用 等 <p>※上記の費用等については、運用状況等により変動するため、事前に料率、上限額等を示すことができません。</p>												

※上記の手数料等の合計額については、保有期間等に応じて異なりますので、表示することができません。

ファンドの費用・税金



■税金

税金は表に記載の時期に適用されます。

以下の表は、個人投資者の源泉徴収時の税率であり、課税方法等により異なる場合があります。

分配時

所得税及び地方税	配当所得として課税 普通分配金に対して20.315%
----------	-------------------------------

換金(解約)時及び償還時

所得税及び地方税	譲渡所得として課税 換金(解約)時及び償還時の差益(譲渡益)に対して20.315%
----------	--

※外国税額控除の適用となった場合には、分配時の税金が上記と異なる場合があります。

※法人の場合は上記とは異なります。

※税法が改正された場合等には、税率等が変更される場合があります。税金の取扱いの詳細については、税務専門家等にご確認されることをお勧めします。

※NISA(少額投資非課税制度)、ジュニアNISA(未成年者少額投資非課税制度)をご利用になる場合、毎年、一定額の範囲で新たに購入した公募株式投資信託等から生じる配当所得および譲渡所得が一定期間非課税となります。また、販売会社での専用口座の開設等、一定の要件があります。

2024年1月1日以降は、一定の額を上限として、毎年、一定額の範囲で新たに購入した公募株式投資信託等から生じる配当所得および譲渡所得が無期限で非課税となります。また、2024年1月1日以降は、税法上の要件を満たした公募株式投資信託等を購入した場合に限り、非課税の適用を受けることができます。なお、ジュニアNISAで新規の購入ができなくなります。

詳しくは、販売会社にお問い合わせください。

※上記は、2023年9月末現在のものです。

(参考情報) 総経費率



直近の運用報告書の対象期間(2023年2月21日～2023年8月21日)における当ファンドの総経費率(年率換算)は以下の通りです。

	総経費率(①+②)	①運用管理費用の比率	②その他費用の比率
(資産成長型)	2.12%	1.90%	0.21%
(毎月決算型)	2.11%	1.90%	0.21%
(為替ヘッジ型)	2.11%	1.90%	0.21%

※上記は、対象期間の運用報告書に記載されている総経費率(原則として、購入時手数料、売買委託手数料および有価証券取引税は含まれていません。)です。

※当ファンドが上場投資信託(ETF)および上場不動産投資信託(REIT)に投資している場合、当該ETFおよびREITの管理費用等は含まれていません。

※計算方法等の詳細は、対象期間の運用報告書(全体版)をご覧ください。なお、新たな対象期間にかかる運用報告書が作成され、上記の総経費率が更新されている場合があります。

運用報告書は、委託会社のホームページ(<https://www.smd-am.co.jp/fund/unpo/>)から検索いただけます。