

オーストラリア公社債ファンド

《愛称：オージーボンド》

追加型投信／海外／債券



- 本書は、金融商品取引法(昭和23年法律第25号)第13条の規定に基づく目論見書です。
- 本書にはファンドの約款の主な内容が含まれておりますが、約款の全文は投資信託説明書(請求目論見書)に掲載されております。
- ファンドに関する投資信託説明書(請求目論見書)は、委託会社のホームページで閲覧、ダウンロードできます。

■ 委託会社 (ファンドの運用の指図を行う者)

三井住友トラスト・アセットマネジメント株式会社

金融商品取引業者：関東財務局長(金商)第347号

設立年月日：1986年11月1日

資本金：20億円

運用する投資信託財産の合計純資産総額：14兆7,724億円

(資本金、運用純資産総額は2023年11月30日現在)

■ 受託会社 (ファンドの財産の保管及び管理を行う者)

三井住友信託銀行株式会社

■ 照会先

 三井住友トラスト・アセットマネジメント

 ホームページ：<https://www.smtam.jp/>

 フリーダイヤル：0120-668001
(受付時間：営業日の午前9時～午後5時)



SMTAM投信関連情報サービス

お客様が指定されたファンドに関する情報(基準価額、レポート)や投資に関するコラム等をLINEでお知らせします。

※LINEご利用設定は、お客様のご判断でお願いします。
※サービスのご利用にあたっては、あらかじめ「SMTAM投信関連情報サービス利用規約」をご確認ください。

ご購入に際しては、本書の内容を十分にお読みください。

商品分類		
単位型・追加型	投資対象地域	投資対象資産 (収益の源泉)
追加型投信	海外	債券

属性区分				
投資対象資産	決算頻度	投資対象地域	投資形態	為替ヘッジ
その他資産 (注)	年12回(毎月)	オセアニア	ファンド・オブ・ファンズ	なし

(注)投資信託証券(債券 一般)

※商品分類及び属性区分の定義については、一般社団法人投資信託協会のホームページ(<https://www.toushin.or.jp/>)をご覧ください。

※属性区分に記載している「為替ヘッジ」は、対円での為替リスクに対するヘッジの有無を記載しております。

ESG分類
ESG投信ではありません

この目論見書により行うオーストラリア公社債ファンドの募集については、委託会社は、金融商品取引法第5条の規定により有価証券届出書を2024年1月19日に関東財務局長に提出しており、2024年1月20日にその届出の効力が生じております。

ファンドの商品内容に関して重大な変更を行う場合には、投資信託及び投資法人に関する法律(昭和26年法律第198号)に基づき事前に受益者の意向を確認いたします。

ファンドの信託財産は、信託法に基づき受託会社において分別管理されています。

投資信託説明書(請求目論見書)については、販売会社にご請求いただければ当該販売会社を通じて交付いたします。その際、投資者は自ら請求したことを記録しておいてください。

✓ ファンドの目的・特色



ファンドの目的

安定的な収益の確保と信託財産の中長期的な成長を目指して運用を行います。

ファンドの特色

1. 主要投資対象ファンドへの投資を通じて、主として投資適格格付を付与された豪ドル建の国債・州政府債・国際機関債・社債・モーゲージ証券・資産担保証券等の公社債等に対して投資します。

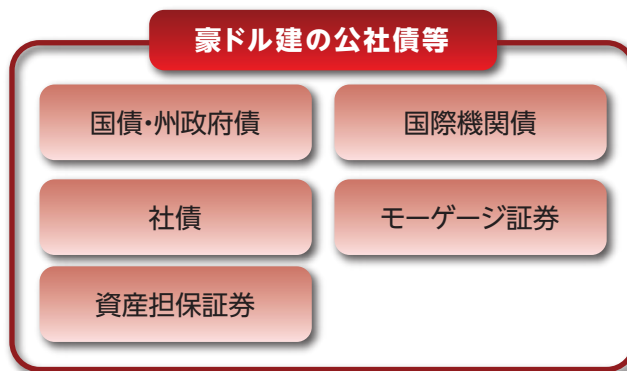
2. フランクリン・テンプルトン・ジャパン株式会社が運用するフランクリン・テンプルトン・オーストラリア債券ファンド(適格機関投資家専用)を主要投資対象ファンドとします。

主要投資対象ファンドへの投資割合は、原則として高位を維持することを基本とします。マネープールマザーファンドの受益証券にも投資します。なお、コマーシャル・ペーパー等の短期有価証券並びに短期金融商品等に直接投資する場合があります。

フランクリン・テンプルトン・オーストラリア債券ファンド(適格機関投資家専用)について

●組入債券の種類

主として豪ドル建の国債、州政府債、国際機関債、社債、モーゲージ証券、資産担保証券など(注)に分散投資します。



注:実質的に投資を行う債券の種類について

①国債、州政府債	国及び州政府が行う借入の見返りに発行する証券のことです。オーストラリアでは、連邦政府が発行するものを連邦国債、各州が発行するものを州政府債と呼びます。
②国際機関債	各国政府が共同で出資し、国際的な地域経済開発・発展のために国境にとらわれず活動する金融機関等が発行する債券です。オーストラリアでも各機関による発行が行われています。
③社債	民間企業が、設備投資等のため投資家から直接資金を調達することを目的として発行する債券です。
④モーゲージ証券	住宅ローンを担保として発行された債券であり、ローンから発生する元金と利子の返済がその債券の元本と利子の支払原資になります。
⑤資産担保証券	住宅ローンや不動産ローン以外の貸付債権等を担保に発行された債券であり、それらから発生する元金と利子の返済がその債券の元本と利子の支払原資になります。担保の代表的なものとしては自動車ローン債権、クレジットカード債権、企業向けローン債権等があります。

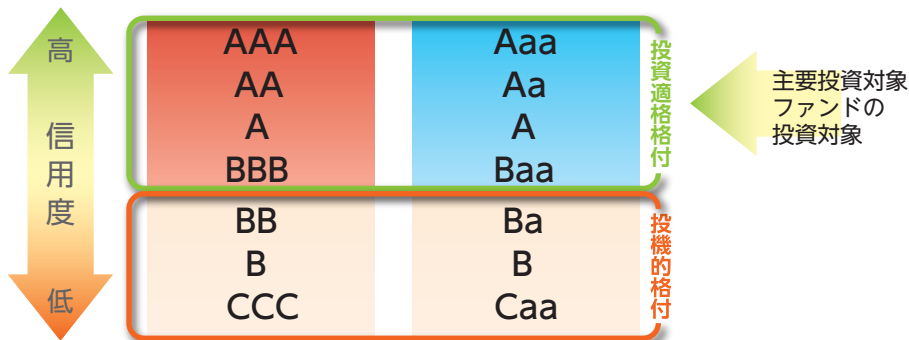
✓ ファンドの目的・特色

ファンドの特色

●投資対象とする債券の格付を限定しています。

投資対象とする債券の格付は、取得時においてBBBマイナス/Baa3格以上とします。

※投資対象とする債券の格付の判定に際しては、格付会社毎に異なる格付が付与されている場合、最も高い格付で判定することがあります。



●ブルームバーグオーストラリア債券(総合)インデックス(為替ヘッジなし、円換算ベース)*を参考指数として運用を行います。

※ブルームバーグオーストラリア債券(総合)インデックスとは、オーストラリアの債券市場のパフォーマンスを測定するためにブルームバーグ・ファイナンス・エル・ピー(Bloomberg Finance L. P.)及びその関係会社が算出、公表するインデックスで、国債、州政府債、社債、国際機関債等で構成されています。

「円換算ベース」は、豪ドルベース指数をもとに主要投資対象ファンドの委託者であるフランクリン・templton・ジャパン株式会社が独自に円換算したものです。

ブルームバーグ・ファイナンス・エル・ピー及びその関係会社は、同指数を是認及び推奨するものではなく、同指数の全て及び一部の使用により生じたいかなる損失または損害に関し、一切の責任を負わないものとします。

●原則として為替ヘッジは行いません。

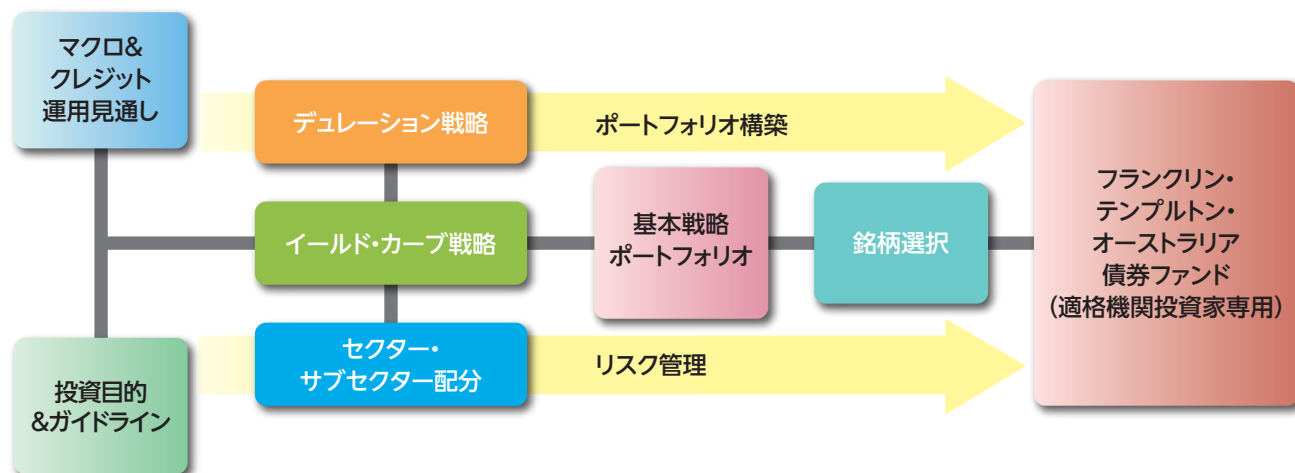
●ウエスタン・アセット・マネジメント・カンパニー・ピーティーワイ・リミテッドが運用指図を行います。

ウエスタン・アセット・マネジメント・カンパニー・ピーティーワイ・リミテッドは、主要投資対象ファンドの委託者であるフランクリン・templton・ジャパン株式会社から運用の指図に関する権限の委託を受け、長年の経験で蓄積した独自の手法を活用して運用を担当します。ウエスタン・アセット・マネジメント・カンパニー・ピーティーワイ・リミテッドは、グローバルに債券運用を展開するウエスタン・アセットのオーストラリア拠点です。

*フランクリン・templton・ジャパン株式会社及びウエスタン・アセット・マネジメント・カンパニー・ピーティーワイ・リミテッドはフランクリン・templton・グループの資産運用会社です。

●運用体制及び運用プロセス

ウエスタン・アセットの債券運用においては、CIO(最高運用責任者)、シニア・エコノミストのほか、債券のセクター別のシニアクラス・メンバー等が参加するミーティングにおいて、投資環境分析及び市場の見通し策定が行われ、基本的な運用戦略が決定されます。ポートフォリオの構築では、プロダクト毎に設定されるベンチマークと運用ガイドラインを考慮しながら、運用戦略が遂行されます。個別銘柄は、セクター別チームによるボトムアップ・リサーチをベースに選択されます。





ファンドの特色

デュレーション戦略

運用担当者はマクロ経済分析、市場動向分析を行い、今後の市況見通しを策定します。デュレーションの決定においては、マクロ経済要因に加え、政治動向等も考慮しています。市場金利はインフレ水準とその方向性によって影響を受ける部分が大きく、インフレ動向は金融政策に大きく左右されます。デュレーションの決定に際しては、ウエスタン・アセットの見通しが市場予想と異なる場合にはよりリスクを取るポジションを構築し、逆に市場予想と大きな差がない場合には、リスク・エクスポージャーを抑え目とします。

イールド・カーブ戦略

ウエスタン・アセットの債券運用では、金融政策動向、マーケットにおける市場見通し等の影響による、イールド・カーブの形状変化見通しに基づきポートフォリオのポジションを調整することで、超過収益の獲得を狙います。

セクター・サブセクター配分

経済環境が各セクターに与える影響を分析し、セクター判断を行います。ウエスタン・アセットではセクター配分を重要な超過収益の源泉と位置付けています。セクター配分においては、経済環境が各セクターに与える影響について分析を行うとともに、過去におけるスプレッドの推移や、スプレッドに影響を与えるファンダメンタルズ要因の研究を行っています。その上で、現在の市場に織り込まれている価格と比較して、相対的に投資魅力度の高いセクターを見出します。



銘柄選択

個別銘柄選択においては、ボトムアップ・リサーチによる調査を実施し、割安な銘柄の発掘を行います。アナリストは財務諸表分析や企業の信用状況に影響を及ぼす業種要因の分析を行います。個別銘柄の分析では、ポートフォリオに組み入れている銘柄を徹底して分析するとともに、非保有でありながら、保有する可能性が高い銘柄についても詳細な分析を実施します。流動性や発行規模といった要因も個別銘柄選択に影響を及ぼす重要な要因です。

※2023年11月末現在。上記は、今後変更となる場合があります。

○債券に関する用語説明○

①デュレーション	債券を購入するために投下した資金が平均して何年で回収されるかという期間(平均回収期間)を示したものである一方、金利の変化に対する債券価格の感応度を表す指標でもあります。したがって、この値が大きいほど金利の変化に対する債券価格の変動が大きくなります。
②イールド・カーブ	同一発行体、もしくは信用リスクが同等水準にある発行体が発行する債券で、満期だけが異なる債券の利回りが満期別にどのように分布されているかを示すグラフです。一般的に、債券の利回り水準は、満期までの長さによって異なります。通常は、長期債の方が短期債より利回りが高くなりますが、環境によっては同等水準になったり、長期債が短期債より低くなることもあります。
③スプレッド	債券間の利回りの差のことをスプレッドといいます。例えばクレジット・スプレッドは、社債などの利回りと同債のような信用リスクがないと見なされる債券の利回りとの差であり、一般的には信用リスクのある債券に投資する際の上乗せ金利を意味します。

主要投資対象ファンド及びマネープールマザーファンドの概要については、後掲「追加的記載事項」をご参照ください。

✓ ファンドの目的・特色

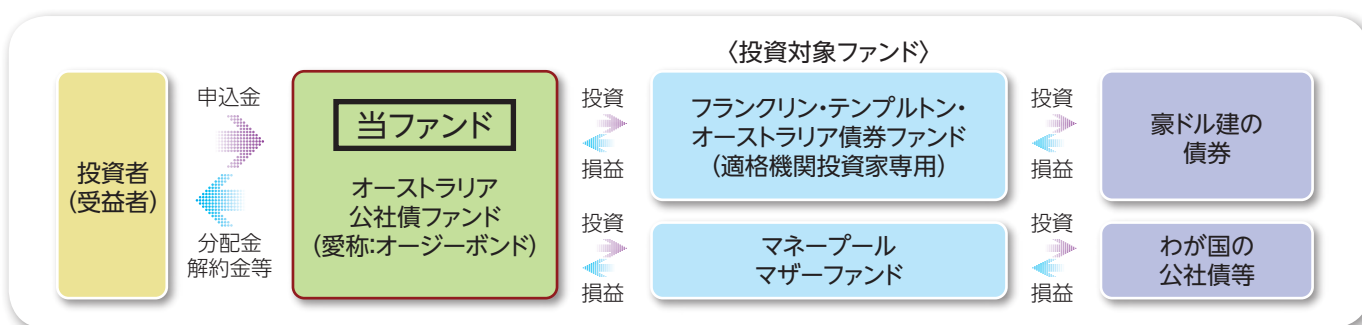
ファンドの特色

ファンドのしくみ

ファンド・オブ・ファンズ方式で運用します。

? ファンド・オブ・ファンズ方式とは

投資者の皆様からお預かりした資金を、直接株式や債券といった資産に投資するのではなく、株式や債券に投資している複数の投資信託に投資して運用を行う仕組みです。



主な投資制限

- 投資信託証券への投資割合には制限を設けません。
- 外貨建資産への直接投資は行いません。
- 株式への直接投資は行いません。

分配方針

- 毎月決算を行い、収益分配を目指します。
- 分配対象額は、経費控除後の配当等収益及び売買益(評価益を含みます。)等の全額とします。なお、前期から繰り越された分配準備積立金及び収益調整金は、全額分配に使用することがあります。

収益分配のイメージ



※上記はイメージであり、将来の分配金の支払い及びその金額について示唆あるいは保証するものではありません。

分配金額については、委託会社が基準価額水準、市況動向等を勘案して決定します。ただし、分配対象額が少額の場合には分配を行わないことがあります。

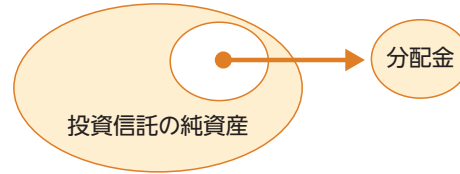
資金動向、市況動向、信託財産の規模等によっては、前記の運用ができない場合があります。



収益分配金に関する留意事項

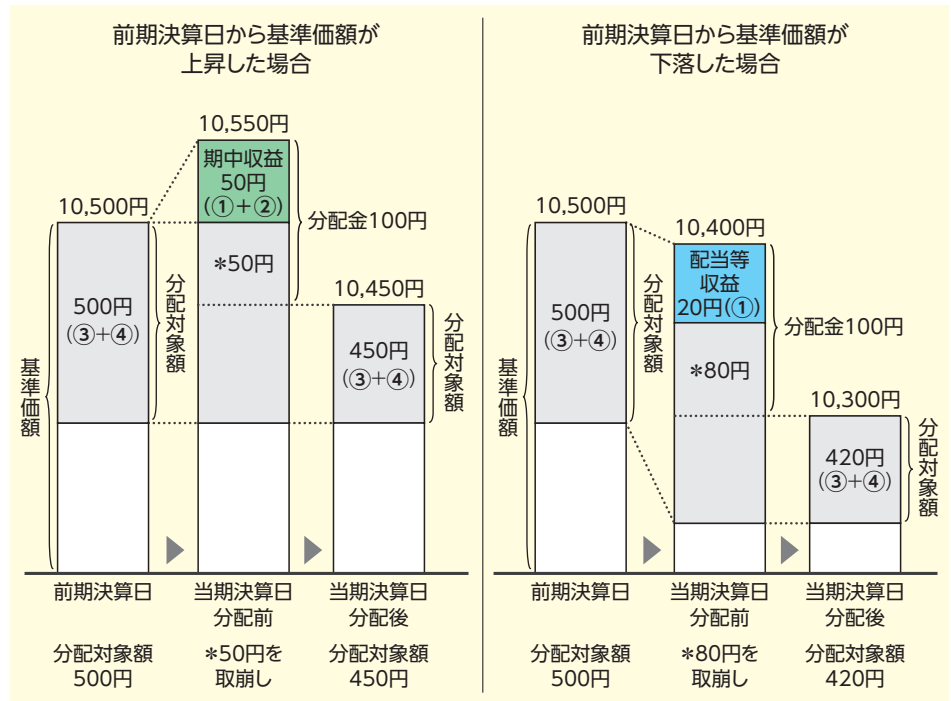
分配金は、預貯金の利息とは異なり、投資信託の純資産から支払われますので、分配金が支払われると、その金額相当分、基準価額は下がります。

投資信託で分配金が支払われるイメージ



分配金は、計算期間中に発生した収益(経費控除後の配当等収益及び評価益を含む売買益)を超えて支払われる場合があります。その場合、当期決算日の基準価額は前期決算日と比べて下落することになります。また、分配金の水準は、必ずしも計算期間におけるファンドの収益率を示すものではありません。

計算期間中に発生した収益を超えて支払われる場合



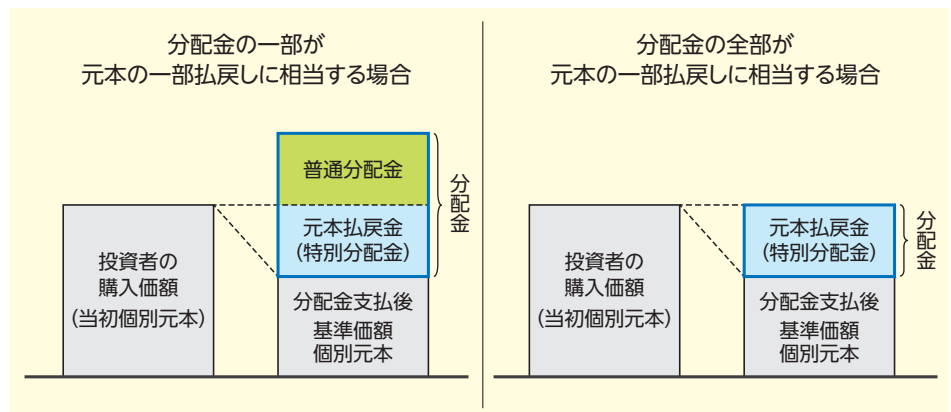
※分配金は、分配方針に基づき、分配対象額から支払われます。

分配対象額とは、

- ① 経費控除後の配当等収益
 - ② 経費控除後の評価益を含む売買益
 - ③ 分配準備積立金
 - ④ 収益調整金
- です。

※右記はイメージであり、実際の分配金額や基準価額を示唆あるいは保証するものではありませんのでご注意ください。

投資者のファンドの購入価額によっては、分配金の一部又は全部が、実質的には元本の一部払戻しに相当する場合があります。ファンド購入後の運用状況により、分配金額より基準価額の値上がり小さかった場合も同様です。



普通分配金

個別元本(投資者のファンドの購入価額)を上回る部分からの分配金です。

※普通分配金に対する課税については、後掲「手続・手数料等」の「ファンドの費用・税金」をご覧ください。

元本払戻金 (特別分配金)

個別元本を下回る部分からの分配金です。元本払戻金(特別分配金)は実質的に元本の一部払戻しとみなされ、分配後はその金額だけ個別元本が減少します。

※元本払戻金(特別分配金)部分は**非課税扱い**となります。

投資リスク

基準価額の変動要因

- ファンドは、値動きのある有価証券等に投資しますので、基準価額は変動します。従って、投資者の皆様は投資元本は保証されているものではなく、基準価額の下落により、損失を被り、投資元本を割り込むことがあります。
- 信託財産に生じた利益及び損失は、全て投資者の皆様はに帰属します。
- 投資信託は預貯金と異なります。

為替変動リスク	為替相場は、各国の経済状況、政治情勢等の様々な要因により変動します。投資先の通貨に対して円高となった場合には、基準価額の下落要因となります。
金利変動リスク	債券の価格は、一般的に金利低下(上昇)した場合は値上がり(値下がり)します。また、発行者の財務状況の変化等及びそれらに関する外部評価の変化や国内外の経済情勢等により変動します。債券価格が下落した場合は、基準価額の下落要因となります。
信用リスク	有価証券の発行体が財政難、経営不振、その他の理由により、利払い、償還金、借入金等をあらかじめ決められた条件で支払うことができなくなった場合、又はそれが予想される場合には、有価証券の価格は下落し、基準価額の下落要因となる可能性があります。

※基準価額の変動要因は上記に限定されるものではありません。

その他の留意点

- ファンドのお取引に関しては、金融商品取引法第37条の6の規定(いわゆるクーリング・オフ)の適用はありません。
- ファンドは、大量の換金申込が発生し短期間で換金代金を手当てする必要がある場合や組入資産の主たる取引市場において市場環境が急変した場合等に、一時的に組入資産の流動性が低下し、市場実勢から期待できる価格で取引できないリスク、取引量が限られてしまうリスクがあります。これにより、基準価額にマイナスの影響を及ぼす可能性や、換金の申込みの受付が中止、取り消しとなる可能性、換金代金のお支払が遅延する可能性があります。

リスクの管理体制

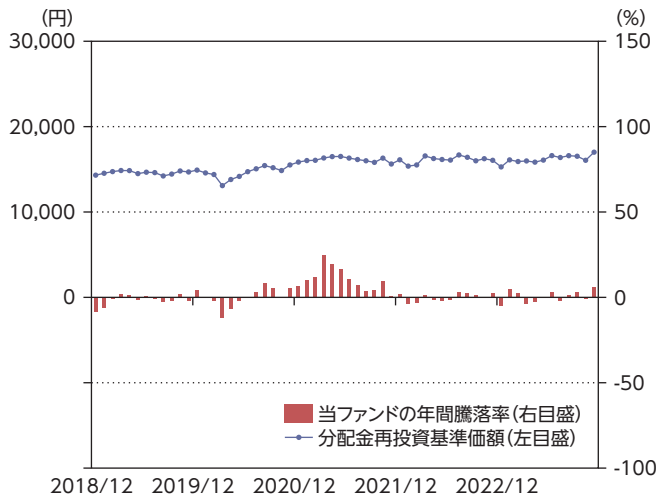
委託会社におけるリスク管理体制

- 運用部門から独立した運用監理部が、運用に関するリスク管理(流動性リスク管理等を含む)と法令等遵守状況のモニタリングを担当し、毎月開催される運用・リスク委員会等に報告します。



【参考情報】

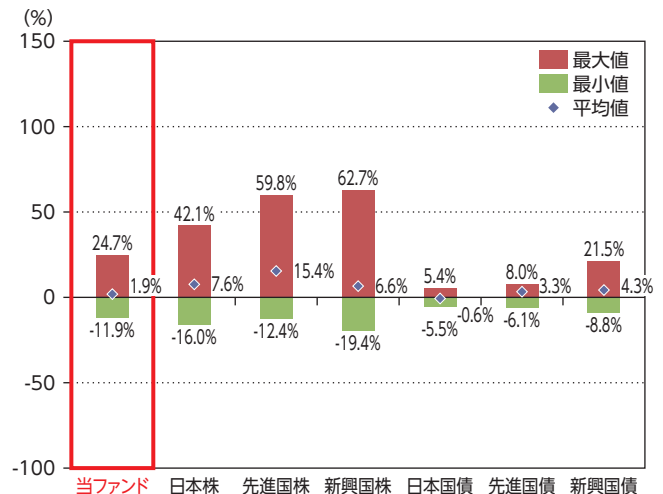
当ファンドの年間騰落率及び分配金再投資基準価額の推移



*当ファンドの年間騰落率は、税引前の分配金を再投資したものとみなして計算した年間騰落率が記載されていますので、実際の基準価額に基づいて計算した年間騰落率とは異なる場合があります。

*当ファンドの分配金再投資基準価額は、税引前の分配金を再投資したものとみなして計算した基準価額が記載されていますので、実際の基準価額とは異なる場合があります。

当ファンドと他の代表的な資産クラスとの騰落率の比較



*2018年12月～2023年11月の5年間の各月末における直近1年間の騰落率の平均・最大・最小を、当ファンド及び他の代表的な資産クラスについて表示し、当ファンドと他の代表的な資産クラスを定量的に比較できるように作成したものです。他の代表的な資産クラス全てが当ファンドの投資対象とは限りません。

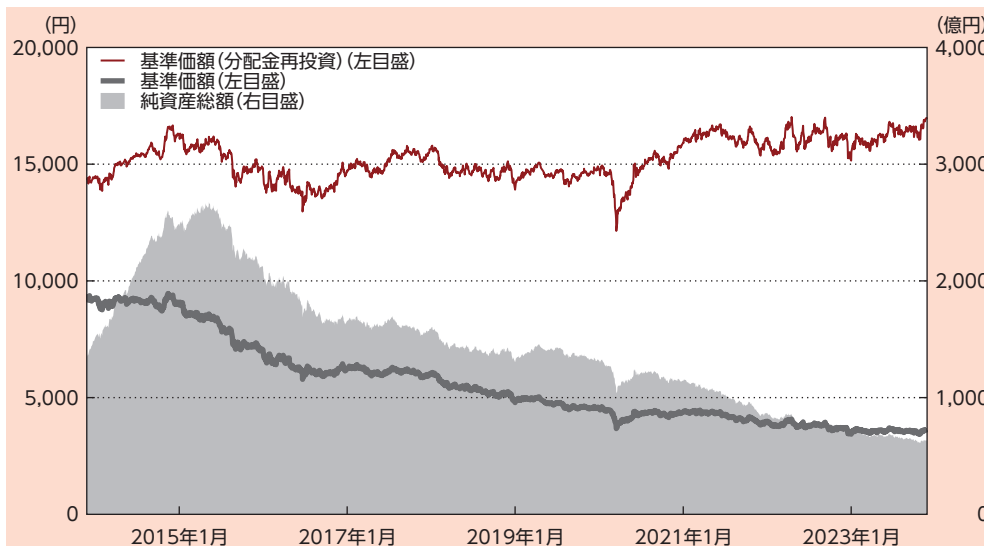
*当ファンドの年間騰落率は、税引前の分配金を再投資したものとみなして計算した年間騰落率が記載されていますので、実際の基準価額に基づいて計算した年間騰落率とは異なる場合があります。

各資産クラスの指数について

日本株 TOPIX (東証株価指数) (配当込み)	TOPIX (東証株価指数)とは、株式会社JPX総研が算出、公表する指数で、日本の株式市場を広く網羅するとともに、投資対象としての機能性を有するマーケット・ベンチマークで、浮動株ベースの時価総額加重方式により算出されます。[配当込み]指数は、配当収益を考慮して算出した株価指数です。同指数の指数値及び同指数に係る標準又は商標は、株式会社JPX総研又は株式会社JPX総研の関連会社(以下「JPX」という。)の知的財産であり、指数の算出、指数値の公表、利用など同指数に関するすべての権利・ノウハウ及び同指数に係る標準又は商標に関するすべての権利はJPXが有します。JPXは、同指数の指数値の算出又は公表の誤謬、遅延又は中断に対し、責任を負いません。本商品は、JPXにより提供、保証又は販売されるものではなく、本商品の設定、販売及び販売促進活動に起因するいかなる損害に対してもJPXは責任を負いません。
先進国株 MSCIコクサイ・インデックス (配当込み、円ベース)	MSCIコクサイ・インデックスとは、MSCI Inc.が開発した日本を除く世界の主要国の株式市場の動きを表す株価指数で、株式時価総額をベースに算出されます。また「配当込み」指数は、配当収益を考慮して算出した株価指数です。同指数に関する著作権等の知的財産権及びその他の一切の権利はMSCI Inc.に帰属します。また、MSCI Inc.は同指数の内容を変更する権利及び公表を停止する権利を有しています。
新興国株 MSCIエマージング・マーケット・インデックス (配当込み、円ベース)	MSCIエマージング・マーケット・インデックスとは、MSCI Inc.が開発した世界の新興国株式市場の動きを表す株価指数で、株式時価総額をベースに算出されます。また「配当込み」指数は、配当収益を考慮して算出した株価指数です。同指数に関する著作権等の知的財産権及びその他の一切の権利はMSCI Inc.に帰属します。また、MSCI Inc.は同指数の内容を変更する権利及び公表を停止する権利を有しています。
日本国債 NOMURA-BPI国債	NOMURA-BPI国債とは、野村フィデューシャリー・リサーチ&コンサルティング株式会社が公表する、国内で発行された公募固定利付国債の市場全体の動向を表す投資収益指数で、一定の組入れ基準に基づいて構成された国債ポートフォリオのパフォーマンスを基に計算されます。同指数の知的財産権は野村フィデューシャリー・リサーチ&コンサルティング株式会社に帰属します。なお、野村フィデューシャリー・リサーチ&コンサルティング株式会社は、同指数の正確性、完全性、信頼性、有用性を保証するものではなく、同指数を用いて行われる当社の事業活動・サービスに関し一切責任を負いません。
先進国債 FTSE世界国債インデックス (除く日本、円ベース)	FTSE世界国債インデックスは、FTSE Fixed Income LLCにより運営されている債券インデックスです。FTSE Fixed Income LLCは、本ファンドのスポンサーではなく、本ファンドの推奨、販売あるいは販売促進を行っておりません。このインデックスのデータは、情報提供のみを目的としており、FTSE Fixed Income LLCは、当該データの正確性及び完全性を保証せず、またデータの誤謬、脱漏又は遅延につき何ら責任を負いません。このインデックスに対する著作権等の知的財産その他一切の権利はFTSE Fixed Income LLCに帰属します。
新興国債 JPMorgan・ガバメント・ボンド・インデックス・エマージング・マーケット・グローバル・デバチファイド(円ベース)	本指数は、信頼性が高いとみなす情報に基づき作成していますが、J.P. Morganはその完全性・正確性を保証するものではありません。本指数は許諾を受けて使用しています。J.P. Morganからの書面による事前承認なしに本指数を複製・使用・頒布することは認められていません。Copyright 2014, J.P. Morgan Chase & Co. All rights reserved.

(注) 海外の指数は、為替ヘッジなしによる投資を想定して、円ベース指数を使用しております。

基準価額・純資産の推移



基準価額	3,633円
純資産総額	631.84億円

分配の推移

(1万口当たり、税引前)

決算期	分配金
2023年7月	20円
2023年8月	20円
2023年9月	20円
2023年10月	20円
2023年11月	10円
直近1年間 分配金合計額	230円
設定来 分配金合計額	10,845円

※基準価額(分配金再投資)は、分配金(税引前)を再投資したものとして計算しております。
※上記グラフは作成基準日以前の直近10年間を表示しております。

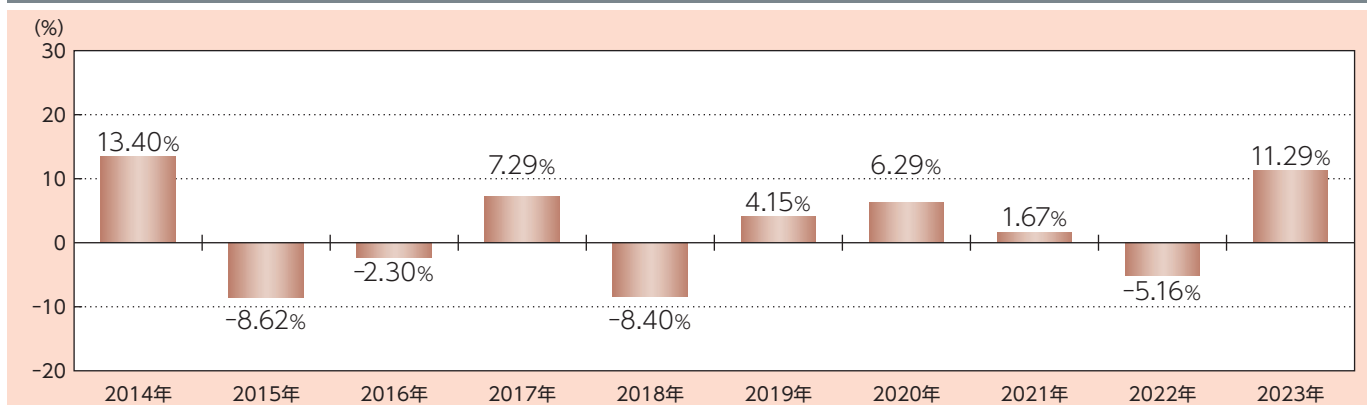
※運用状況によっては、分配金額が変わる場合、あるいは分配金が支払われない場合があります。

主要な資産の状況

投資信託証券	投資比率
フランクリン・templton・オーストラリア債券ファンド(適格機関投資家専用)	99.1%
マネープールマザーファンド	0.0%

※投資比率は純資産総額に対する比率です。

年間収益率の推移(暦年ベース)



※収益率は分配金(税引前)を再投資したものとして計算しております。
※2023年は年初から作成基準日までの収益率です。
※ファンドには、ベンチマークはありません。

記載された運用実績は過去のものであり、将来の運用成果を約束するものではありません。

運用の内容等は、表紙に記載されている委託会社のホームページ等でご確認いただけます。



お申込みメモ

購入単位	販売会社が定める単位とします。詳しくは販売会社にお問い合わせください。
購入価額	購入申込受付日の翌営業日の基準価額とします。 (基準価額は1万口当たりで表示しています。)
購入代金	販売会社が定める期日までにお支払いください。
換金単位	販売会社が定める単位とします。詳しくは販売会社にお問い合わせください。
換金価額	換金申込受付日の翌営業日の基準価額とします。(信託財産留保額の控除はありません。)
換金代金	原則として、換金申込受付日から起算して7営業日目からお支払いします。
申込締切時間	原則として、販売会社の営業日の午後3時までとします。
購入の申込期間	2024年1月20日から2024年7月22日までとします。 ※上記期間満了前に有価証券届出書を提出することにより更新されます。
購入・換金申込 受付不可日	申込日当日が次のいずれかの場合は、購入・換金のお申込みを受け付けられないものとします。 シドニー先物取引所の休業日 シドニーの銀行休業日 メルボルンの銀行休業日
換金制限	ファンドの規模及び商品性格などに基づき、運用上の支障をきたさないようにするため、大口の換金には受付時間及び金額の制限を行う場合があります。詳しくは販売会社にお問い合わせください。
購入・換金申込受付の 中止及び取消し	金融商品取引所等における取引の停止、外国為替取引の停止、その他やむを得ない事情があるときは、委託会社は購入・換金のお申込みの受け付けを中止すること、及びすでに受け付けた購入・換金のお申込みの取消しを行うことがあります。
信託期間	無期限(2010年5月31日設定)
繰上償還	委託会社は、主要投資対象ファンドが償還されることとなった場合、信託契約を解約し、信託を終了(繰上償還)させます。 次のいずれかの場合には、委託会社は、事前に受益者の意向を確認し、受託会社と合意のうえ、信託契約を解約し、信託を終了(繰上償還)させることができます。 ●受益権の口数が10億口を下回ることとなった場合 ●ファンドを償還することが受益者のために有利であると認める場合 ●やむを得ない事情が発生した場合
決算日	毎月20日(休業日の場合は翌営業日)です。
収益分配	年12回、毎決算時に原則として収益分配を行う方針です。 収益分配金の受取方法により、「分配金受取りコース」と「分配金再投資コース」の2つの申込方法があります。詳しくは販売会社にお問い合わせください。
信託金の限度額	4,000億円
公告	日本経済新聞に掲載します。
運用報告書	毎年4月及び10月の決算時並びに償還時に交付運用報告書及び運用報告書(全体版)を作成し、交付運用報告書を販売会社を通じて知れている受益者に対して交付します。
課税関係	課税上は株式投資信託として取り扱われます。 公募株式投資信託は税法上、一定の要件を満たした場合にNISA(少額投資非課税制度)の適用対象となります。 ファンドは、NISAの対象ではありません。詳しくは、販売会社にお問い合わせください。 ※上記は、2024年1月1日現在のものです。税法が改正された場合等には、変更される場合があります。 なお、配当控除あるいは益金不算入制度の適用はありません。

ファンドの費用・税金

〈ファンドの費用〉

投資者が直接的に負担する費用				
購入時手数料	購入申込受付日の翌営業日の基準価額に 3.3%(税抜3.0%)を上限 として販売会社が定める率を乗じて得た額とします。詳しくは販売会社にお問い合わせください。 購入時手数料は、商品説明等に係る費用等の対価として、販売会社にお支払いいただくものです。詳しくは販売会社にお問い合わせください。			
信託財産留保額	ありません。			
投資者が信託財産で間接的に負担する費用				
運用管理費用 (信託報酬)	当ファンド	純資産総額に対して年率1.034%(税抜0.94%) 信託期間を通じて毎日計上され、ファンドの基準価額に反映されます。毎計算期末又は信託終了のとき、信託財産から支払われます。 支払先ごとの配分は以下の通りです。	信託報酬＝運用期間中の基準価額× 信託報酬率	
		支払先	内訳	主な役務
		委託会社	年率0.253% (税抜0.23%)	委託した資金の運用、基準価額の計算、 開示資料作成等の対価
		販売会社	年率0.737% (税抜0.67%)	運用報告書等各種書類の送付、口座 内でのファンドの管理、購入後の情報 提供等の対価
	受託会社	年率0.044% (税抜0.04%)	運用財産の管理、委託会社からの指図 の実行の対価	
投資対象とする 投資信託証券	純資産総額に対して年率0.506%(税抜0.46%)		投資対象とする投資信託証券に係る 信託財産の運用、基準価額の計算、運 用財産の管理等の対価	
実質的な負担	純資産総額に対して 年率1.54%程度(税抜1.4%程度) *この値は目安であり、投資対象ファンドの実際の組入れ状況等により変動します。			
その他の費用・ 手数料	監査費用、有価証券の売買・保管、信託事務に係る諸費用等をその都度(監査費用は日々)、ファンドが負担します。この他、投資対象とする投資信託証券においては、当該投資信託証券の信託報酬とは別に、投資信託財産に関する租税や、投資信託の運営・運用等に要する諸費用が発生します。これらの費用は、運用状況等により変動するなどの理由により、事前に料率、上限額等を示すことができません。		監査費用は、監査法人に支払うファンドの監査に係る費用 有価証券の売買・保管に係る費用は、 有価証券の売買・保管にあたり、売買 仲介人・保管機関に支払う手数料 信託事務に係る諸費用は、投資信託財 産に関する租税、信託事務の処理に要 する諸費用及び受託会社の立替えた 立替金の利息等	

※上記の手数料等の合計額については、保有期間等に応じて異なりますので、上限額等を事前に示すことができません。



〈税金〉

- 税金は表に記載の時期に適用されます。
- 以下の表は、個人投資者の源泉徴収時の税率であり、課税方法等により異なる場合があります。

時期	項目	税金
分配時	所得税及び地方税	配当所得として課税 普通分配金に対して20.315%
換金(解約)時及び償還時	所得税及び地方税	譲渡所得として課税 換金(解約)時及び償還時の差益(譲渡益)に対して20.315%

※上記税率は2023年11月30日現在のものです。

※外国税額控除の適用となった場合には、分配時の税金が上記と異なる場合があります。

※法人の場合は上記とは異なります。

※税法が改正された場合等には、税率等が変更される場合があります。税金の取扱いの詳細については、税務専門家等にご確認されることをお勧めします。

(参考情報) ファンドの総経費率

直近の運用報告書作成対象期間におけるファンドの総経費率は以下の通りです。

総経費率(①+②)	運用管理費用の比率①	その他費用の比率②
1.52%	1.02%	0.50%

※対象期間は2023年4月21日～2023年10月20日です。

※対象期間中の運用・管理にかかった費用の総額(原則として、購入時手数料、売買委託手数料及び有価証券取引税を除く。)を期中の平均受益権口数に期中の平均基準価額(1口当たり)を乗じた数で除した値(年率)です。

※投資先ファンドについては、入手し得る情報を基に記載しています。

※投資先ファンドにかかる費用は、その他費用に含まれています。

※ファンドの費用と投資先ファンドの費用は、計上された期間が異なる場合があります。

※これらの値はあくまでも参考であり、実際に発生した費用の比率とは異なります。

※詳細につきましては、対象期間の運用報告書(全体版)をご覧ください。

追加的記載事項

投資対象としている投資信託証券の概要は以下の通りです。

以下の内容は、2023年11月30日現在、委託会社が知り得る情報に基づいて作成しておりますが、今後、記載内容が変更となることがあります。

なお、投資対象ファンドの運用会社より確認した情報をもとにしており、記載している定義は、当該ファンドに限定されます。

投資対象ファンド	運用会社	主な投資対象・投資地域	運用の基本方針等
フランクリン・ テンプルトン・ オーストラリア債券ファンド (適格機関投資家専用)	フランクリン・ テンプルトン・ ジャパン株式会社	豪ドル建の公社債	主として豪ドル建の公社債に投資を行い、信託財産の成長と毎月の安定した分配を目指します。
マネープール マザーファンド	三井住友トラスト・ アセットマネジメント 株式会社	わが国の公社債等	この投資信託は、わが国の公社債を主要投資対象とし、安定した収益の確保を目指して運用を行います。

<メモ>

