

# 日興・ピムコ・ グローバル短期債券ファンド



追加型投信／内外／債券



- 本書は金融商品取引法(昭和23年法律第25号)第13条の規定に基づく目論見書です。ご購入に際しては、本書の内容を十分にお読みいただき、ご自身でご判断ください。
- ファンドに関する金融商品取引法第15条第3項に規定する目論見書(以下「請求目論見書」といいます。)は、委託会社のホームページで閲覧、ダウンロードできます。また、販売会社にご請求いただければ当該販売会社を通じて交付いたします。なお、請求目論見書をご請求された場合は、その旨をご自身で記録しておくようにしてください。
- 本書には約款の主な内容が含まれていますが、約款の全文は請求目論見書に掲載しています。
- ファンドの基準価額、販売会社などについては、以下の委託会社の照会先にお問い合わせください。

<委託会社> [ファンドの運用の指図を行なう者]

日興アセットマネジメント株式会社 金融商品取引業者 関東財務局長(金商)第368号

ホームページ アドレス [www.nikkoam.com/](http://www.nikkoam.com/)

コールセンター 電話番号 0120-25-1404 (午前9時～午後5時。土、日、祝・休日は除きます。)

<受託会社> [ファンドの財産の保管および管理を行なう者]

野村信託銀行株式会社

設定・運用は

**日興アセットマネジメント**

- ファンドの内容に関して重大な変更を行なう場合には、投資信託及び投資法人に関する法律(昭和26年法律第198号)に基づき事前に投資者(受益者)の意向を確認いたします。
- ファンドの財産は、信託法(平成18年法律第108号)に基づき受託会社において分別管理されています。
- この目論見書により行なう「日興・ピムコ・グローバル短期債券ファンド」の募集については、委託会社は、金融商品取引法第5条の規定により有価証券届出書を2023年12月5日に関東財務局長に提出しており、2023年12月6日にその効力が発生しております。

商品分類			属性区分				
単位型・追加型	投資対象地域	投資対象資産 (収益の源泉)	投資対象資産	決算頻度	投資対象地域	投資形態	為替ヘッジ
追加型	内外	債券	その他資産 (投資信託証券 (債券 一般))	年4回	グローバル (含む日本)	ファンド・オブ・ファンズ	あり (フルヘッジ)

商品分類および属性区分の定義については、一般社団法人投資信託協会のホームページ(<https://www.toushin.or.jp/>)をご参照ください。  
 ※属性区分に記載している「為替ヘッジ」は、対円での為替変動リスクに対するヘッジの有無を記載しております。

**<委託会社の情報>**

委託会社名	日興アセットマネジメント株式会社
設立年月日	1959年12月1日
資本金	173億6,304万円
運用する投資信託財産の 合計純資産総額	26兆8,973億円
	(2023年9月末現在)

## ファンドの目的

世界各国(日本を含む)の債券などを投資対象とする投資信託証券に投資を行ない、安定した収益の確保を目的として、安定運用を行ないます。

## ファンドの特色



### グローバルな投資対象から国内短期金利+ $\alpha$ を追求します。

○世界各国(日本を含む)の債券などに分散投資し、国内債券では得られない収益機会を捉えることをめざします。



### グローバル債券運用のメリットを享受するためのファンド・オブ・ファンズです。

○PIMCO(パシフィック・インベストメント・マネジメント・カンパニー・エルエルシー)が運用する2つのバミューダ籍円建外国投資信託に投資するファンド・オブ・ファンズです。



### グローバル債券運用で長期の実績があるPIMCOが運用する外国投資信託に投資を行ないます。

○PIMCOは、債券運用に高い専門性を有する資産運用会社であり、運用資産総額\*は約1.79兆米ドルに上ります。(2023年6月末現在)  
\*アリアンツ・グループの関係会社からの受託残高を含みます。



### 為替変動リスクは、原則フルヘッジで回避します。

○外貨建債券に投資することで発生する為替変動リスクは、投資する2つのファンドで原則フルヘッジを行なうことにより回避することをめざします。また、為替ヘッジの一部について、当該通貨に関する為替予約取引ではなく、別の通貨に関する為替予約取引(いわゆるクロスヘッジ)を使って行なうこともあります。



### 収益の分配は年4回

○原則として3月・6月・9月・12月の各5日(休業日の場合は翌営業日)を決算日とします。  
※分配金額は、毎決算時に、委託会社が基準価額水準、市況動向などを勘案して決定します。ただし、分配対象額が少額の場合には分配を行なわないこともあります。

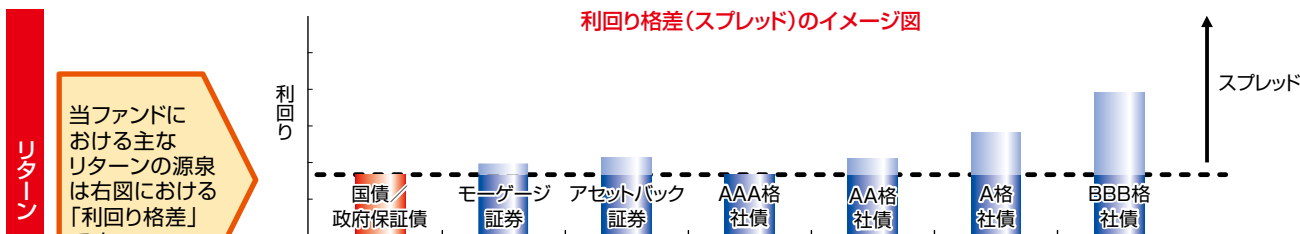


### お申込手数料はかかりません。

※市況動向および資金動向などにより、上記のような運用が行なえない場合があります。

## 当ファンドの主なリターンとリスク

- 国内債券市場だけで収益を求めることは、市場規模、投資対象の範囲などの点から限界があります。
- 当ファンドでは、海外の社債、モーゲージ証券、アセットバック証券など、国内短期金利との比較から高い利回りが見込まれる債券に投資します。



当ファンドにおける主なリターンは右図における「利回り格差」です。

※上記グラフはイメージです。  
 ※実際に投資する債券の利回りは、日々変動します。  
 ※モーゲージ証券とは…住宅などの抵当貸付債権を裏付けに発行された証券  
 ※アセットバック証券とは…主に自動車ローン債権・クレジットローン債権・消費者ローン債権などを証券化したもの

当ファンドにおける主なリスク

### 価格変動リスク

一般に債券は、金利が上昇すると価格が下落する傾向にあります。また、平均残存年限(デュレーション)が長いほど金利上昇時の価格下落幅が大きくなります。

### 信用リスク

一般に格付の低い債券ほど債務不履行(デフォルト)になる可能性が高くなります。

### 流動性リスク

市場規模や取引量が少ない場合、組入銘柄を売却する際に市場実勢から期待される価格で売却できず、不測の損失を被るリスクがあります。

リスク

PIMCOの投資戦略に基づいてリスクの軽減に努めます。

### PIMCOの投資戦略に基づいて効果的に分散投資を行ないます。

「日興・ピムコ・グローバル短期債券ファンド」の平均デュレーションは、6ヵ月±1.5年程度以内を基本とします。

「日興・ピムコ・グローバル短期債券ファンド」の組入債券の平均格付は原則としてA-格以上に維持します。投機的格付債券(BB+格以下)とエマージング債への投資は合計で15%までとします。

「日興・ピムコ・グローバル短期債券ファンド」では流動性の乏しい債券への投資は15%までとします。

※資産配分については、上記の比率を基本としつつ、市況動向に応じてそれぞれの組入比率を変動させることがあります。  
 ※デュレーションとは、ある債券または債券ポートフォリオの金利変動に対する感応度を表し、この絶対値が大きいほど金利変動による影響が大きく、小さいほど金利変動による影響が小さくなります。

## 投資対象となる債券

原則として買付時において、AAA格からB-格(ムーディーズ社、S&P社、フィッチ社による同等格の格付、またはこれらの社による格付がない場合でも、投資顧問会社が同等格の信用度を有すると認められたもの。)の債券に投資します。ただし、B-格より格下げとなった銘柄を継続保有する場合があります。

### 長期債務格付、S&P社の場合

AAA	投資適格格付
AA+	
AA	
AA-	
A+	
A	
A-	
BBB+	
BBB	
BBB-	
BB+	投機的格付
BB	
BB-	
B+	
B	
B-	
CCC+	
CCC	
CCC-	
CC以下	

「格付」が組入可能な範囲

## PIMCOとは

- PIMCOは米国カリフォルニア州に本拠を置き、約259兆円(2023年6月末現在)の運用資産残高\*を持つ世界有数の資産運用会社です。特に、債券アクティブ運用に高い専門性と歴史を持ち、債券運用では世界最大級の規模を誇っています。  
 \*アリアンツ・グループの関係会社からの受託残高を含みます。
- マクロ経済分析、債券市場分析、モーゲージ債や社債をはじめとした様々なセクターの信用力分析など、債券運用に必要なあらゆる分野において高い能力をもち、多様な債券運用戦略をグローバルに遂行できる運用チームを有しています。

## ファンドの仕組み

■ 当ファンドは、投資信託証券に投資するファンド・オブ・ファンズです。



当ファンドの運用は、委託会社である日興アセットマネジメント株式会社からファンドの運用の指図に関する権限の委託を受け、2本の投資対象ファンドへの投資配分をピムコジャパンリミテッドが行ないます。ピムコジャパンリミテッドは、PIMCO (パシフィック・インベストメント・マネジメント・カンパニー・エルエルシー) の日本における拠点です。

(主な投資制限)

- ・ 投資信託証券、短期社債等、コマーシャル・ペーパーおよび指定金銭信託以外の有価証券への直接投資は行ないません。
- ・ 外貨建資産への直接投資は行ないません。

(分配方針)

- ・ 毎決算時に、分配金額は、委託会社が基準価額水準、市況動向などを勘案して決定します。ただし、分配対象額が少額の場合には分配を行なわないこともあります。
- ※ 将来の分配金の支払いおよびその金額について保証するものではありません。

## 収益分配金に関する留意事項

- 分配金は、預貯金の利息とは異なり、投資信託の純資産から支払われますので、分配金が支払われると、その金額相当分、基準価額は下がります。


### 投資信託で分配金が支払われるイメージ



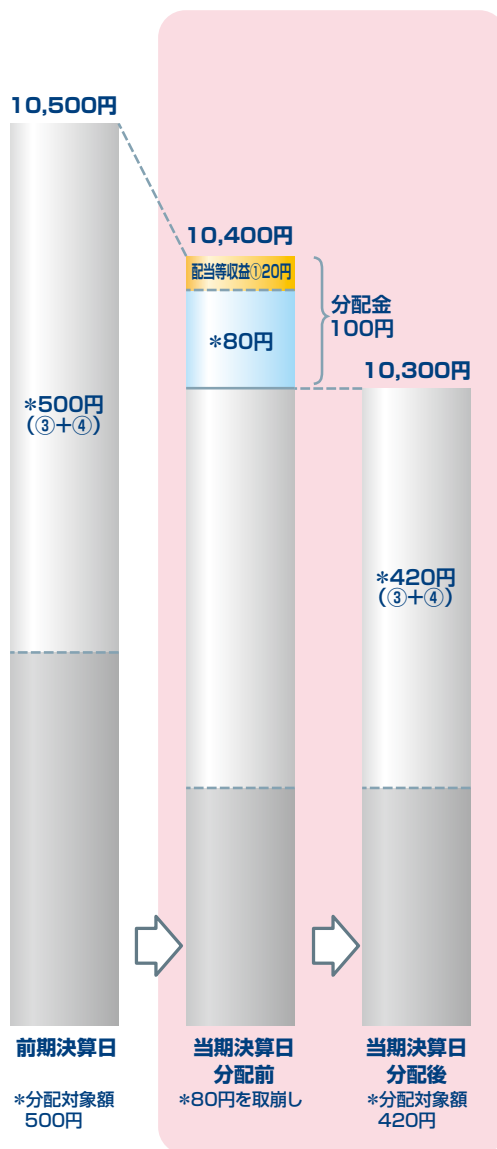
- 分配金は、計算期間中に発生した収益（経費控除後の配当等収益および評価益を含む売買益）を超えて支払われる場合があります。その場合、当期決算日の基準価額は前期決算日と比べて下落することになります。また、分配金の水準は、必ずしも計算期間におけるファンドの収益率を示すものではありません。

### 計算期間中に発生した収益を超えて支払われる場合

#### 前期決算から基準価額が上昇した場合



#### 前期決算から基準価額が下落した場合

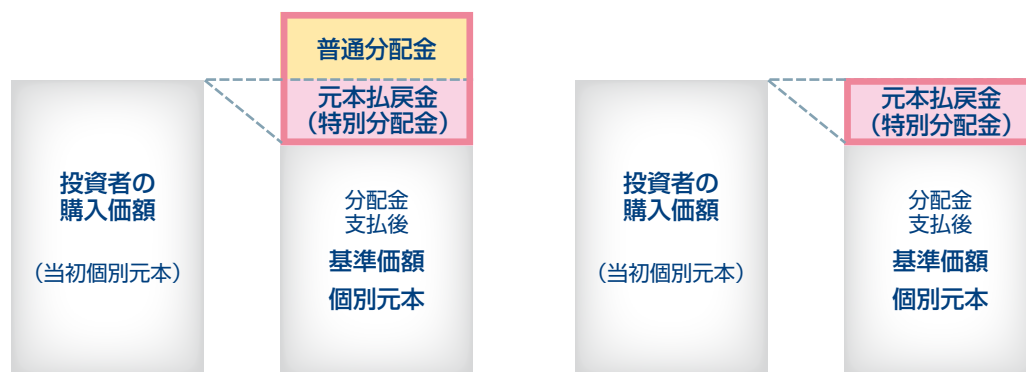


(注) 分配対象額は、①経費控除後の配当等収益および②経費控除後の評価益を含む売買益ならびに③分配準備積立金および④収益調整金です。分配金は、分配方針に基づき、分配対象額から支払われます。  
 ※上記はイメージであり、将来の分配金の支払いおよび金額ならびに基準価額について示唆、保証するものではありません。

●投資者のファンドの購入価額によっては、分配金の一部または全部が、実質的には元本の一部払戻しに相当する場合があります。ファンド購入後の運用状況により、分配金額より基準価額の値上がりがいさかった場合も同様です。

分配金の一部が元本の一部払戻しに相当する場合

分配金の全部が元本の一部払戻しに相当する場合



※元本払戻金(特別分配金)は実質的に元本の一部払戻しとみなされ、その金額だけ個別元本が減少します。また、元本払戻金(特別分配金)部分は**非課税扱い**となります。

- ・普通分配金：個別元本(投資者のファンドの購入価額)を上回る部分からの分配金です。
- ・元本払戻金：個別元本を下回る部分からの分配金です。分配後の投資者の個別元本は、(特別分配金) 元本払戻金(特別分配金)の額だけ減少します。

(注)普通分配金に対する課税については、後述の「手続・手数料等」の「ファンドの費用・税金」をご参照ください。

当ファンドの投資にあたっては、主に以下のリスクを伴いません。お申込みの際は、当ファンドのリスクを十分に認識・検討し、慎重に投資のご判断を行なっていただく必要があります。

## 基準価額の変動要因

投資者の皆様は投資元金は保証されているものではなく、基準価額の下落により、損失を被り、投資元金を割り込むことがあります。ファンドの運用による損益はすべて投資者(受益者)の皆様へ帰属します。なお、当ファンドは預貯金とは異なります。

当ファンドは、主に債券および資産担保証券を実質的な投資対象としますので、債券および資産担保証券の価格の下落や、債券および資産担保証券の発行体の財務状況や業績の悪化などの影響により、基準価額が下落し、損失を被ることがあります。また、外貨建資産に投資する場合には、為替の変動により損失を被ることがあります。

投資対象とする投資信託証券の主なリスクは以下の通りです。

### 価格変動リスク

- 公社債は、金利変動により価格が変動するリスクがあります。一般に金利が上昇した場合には価格は下落し、ファンドの基準価額が値下がりする要因となります。ただし、その価格変動幅は、残存期間やクーポンレートなどの発行条件などにより債券ごとに異なります。

### 流動性リスク

- 市場規模や取引量が少ない状況においては、有価証券の取得、売却時の売買価格は取引量の大きさに影響を受け、市場実勢から期待できる価格どおりに取引できないリスク、評価価格どおりに売却できないリスク、あるいは、価格の高低に関わらず取引量が限られてしまうリスクがあり、その結果、不測の損失を被るリスクがあります。

### 信用リスク

- 公社債および短期金融資産の発行体にデフォルト(債務不履行)が生じた場合またはそれが予想される場合には、公社債および短期金融資産の価格が下落(価格がゼロになることもあります。)し、ファンドの基準価額が値下がりする要因となります。また、実際にデフォルトが生じた場合、投資した資金が回収できないリスクが高い確率で発生します。

### 為替変動リスク

- 外貨建資産については、原則として為替ヘッジを行ない、為替変動リスクの低減を図ります。ただし、為替変動リスクを完全に排除できるものではありません。なお、為替ヘッジを行なうにあたっては、円の金利が為替ヘッジを行なう通貨の金利より低い場合、この金利差に相当するヘッジコストが発生します。為替および金利の動向によっては、為替ヘッジに伴うヘッジコストが予想以上に発生する場合があります。

### デリバティブリスク

- 金融契約に基づくデリバティブとよばれる金融派生商品を用いることがあり、その価値は基礎となる原資産価値などに依存し、またそれらによって変動します。デリバティブの価値は、種類によっては、基礎となる原資産の価値以上に変動することがあります。また、取引相手の倒産などにより、当初の契約通りの取引を実行できず損失を被るリスク、取引を決済する場合に反対売買ができなくなるリスク、理論価格よりも大幅に不利な条件でしか反対売買ができなくなるリスクなどがあります。



## 延長リスク／期限前償還リスク

- モーゲージ証券や資産担保証券においては、原資産となっているローン(住宅ローン、リース・ローンなど)の期限前返済の増減に伴うデューレーションの変化によって、当該証券の価格が変化するリスクがあります。一般に金利上昇局面においては、ローンの借換えの減少などを背景に期限前償還が予想以上に減少し、金利低下局面においては、ローンの借換えの増加などを背景に期限前償還が予想以上に増加する傾向があります。

## 期限前償還に伴う再投資リスク

- モーゲージ証券や資産担保証券が期限前償還された場合には、償還された金銭を再投資することになりますが、金利低下局面においては、再投資した利回りが償還まで持ち続けられた場合の利回りより低くなる可能性があります。

※ファンドが投資対象とする投資信託証券は、これらの影響を受けて価格が変動しますので、ファンド自身にもこれらのリスクがあります。

※基準価額の変動要因は、上記に限定されるものではありません。

## その他の留意点

- 当ファンドのお取引に関しては、金融商品取引法第37条の6の規定(いわゆるクーリング・オフ)の適用はありません。
- 当ファンドは、預金や保険契約とは異なり、預金保険機構および保険契約者保護機構の保護の対象ではありません。また、銀行など登録金融機関で購入された場合、投資者保護基金の支払いの対象とはなりません。
- 当ファンドは、大量の解約が発生し、短期間で解約資金の手当てをする必要が生じた場合や、主たる取引市場において市場が急変した場合などに、一時的に組入資産の流動性が低下し、市場実勢から期待できる価格どおりに取引できないリスク、評価価格どおりに売却できないリスク、取引量が限られてしまうリスクがあります。これにより、基準価額にマイナスの影響をおよぼす可能性や、換金の申込みの受付を中止する可能性、換金代金のお支払が遅延する可能性があります。

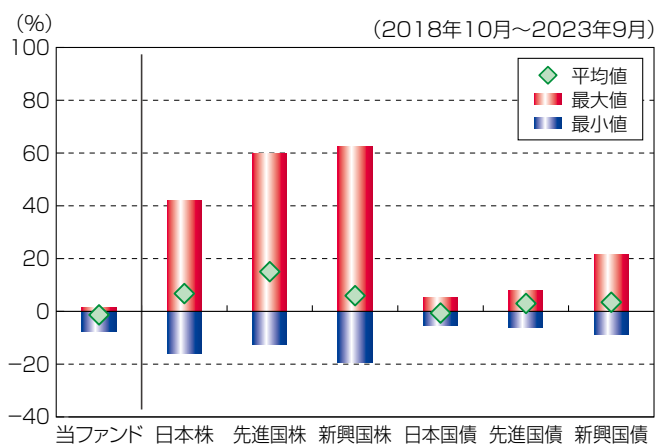
## リスクの管理体制

- 運用状況の評価・分析および運用リスク(流動性リスクを含む)の管理ならびに法令などの遵守状況のモニタリングについては、運用部門から独立したリスク管理/コンプライアンス業務担当部門が担当しています。
- 上記部門はリスク管理/コンプライアンス関連の委員会へ報告/提案を行なうと共に、必要に応じて運用部門に改善案策定の指示などを行ない、適切な運用体制を維持できるように努めています。

※上記体制は2023年9月末現在のものであり、今後変更となる場合があります。

## (参考情報)

### 当ファンドと他の代表的な資産クラスとの騰落率の比較



### (当ファンドと他の代表的な資産クラスの平均騰落率、年間最大騰落率および最小騰落率(%))

	当ファンド	日本株	先進国株	新興国株	日本国債	先進国債	新興国債
平均値	-1.4%	6.8%	15.0%	5.9%	-0.6%	3.0%	3.5%
最大値	1.6%	42.1%	59.8%	62.7%	5.4%	7.9%	21.5%
最小値	-7.8%	-16.0%	-12.4%	-19.4%	-5.5%	-6.1%	-8.8%

※上記は当ファンドと代表的な資産クラスを定量的に比較できるように作成したものです。

※全ての資産クラスが当ファンドの投資対象とは限りません。

※上記は2018年10月から2023年9月の5年間の各月末における直近1年間の騰落率の最大・最小・平均を、当ファンドおよび他の代表的な資産クラスについて表示したものです。当ファンドの騰落率は、分配金(税引前)を再投資したものとして計算した理論上のものであり、実際の基準価額に基づいて計算した年間騰落率とは異なる場合があります。

#### <各資産クラスの指数>

日本株 …… TOPIX(東証株価指数) 配当込み

先進国株 …… MSCI-KOKUSAIインデックス(配当込み、円ベース)

新興国株 …… MSCIエマージング・マーケット・インデックス(配当込み、円ベース)

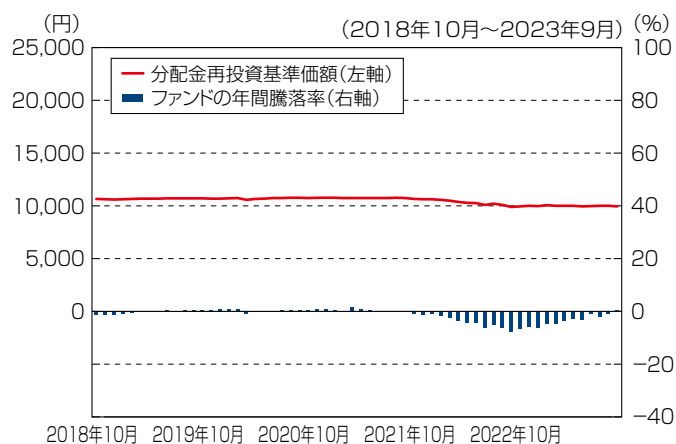
日本国債 …… NOMURA-BPI国債

先進国債 …… FTSE世界国債インデックス(除く日本、円ベース)

新興国債 …… JPモルガンGBI-EMグローバル・ディバースィファイド(円ヘッジなし、円ベース)

※海外の指数は、為替ヘッジなしによる投資を想定して、円換算しております。

### 当ファンドの年間騰落率および分配金再投資基準価額の推移

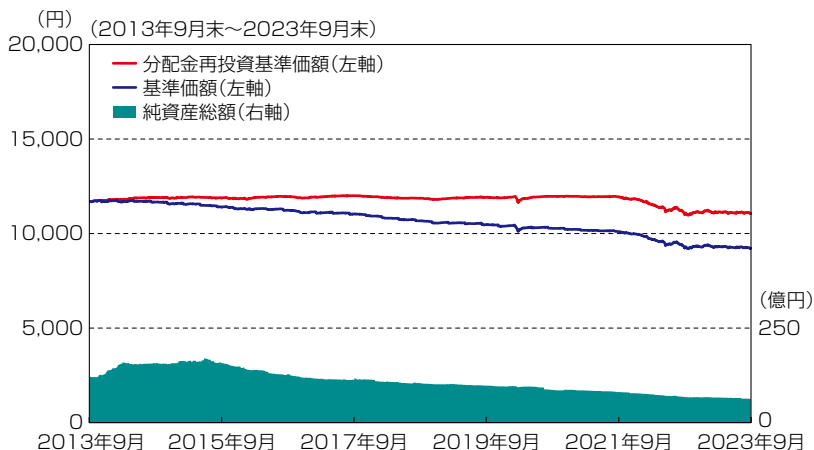


※基準価額は運用管理費用(信託報酬)控除後の1万口当たりの値です。

※分配金再投資基準価額は、2018年10月末の基準価額を起点として指数化しています。

※当ファンドの分配金再投資基準価額および年間騰落率(各月末における直近1年間の騰落率)は、分配金(税引前)を再投資したものとして計算した理論上のものであり、実際の基準価額および実際の基準価額に基づいて計算した年間騰落率とは異なる場合があります。

基準価額・純資産の推移



基準価額……………9,213円  
純資産総額……………62.70億円

※基準価額は、運用管理費用(信託報酬)控除後の1万口当たりの値です。  
※分配金再投資基準価額は、2013年9月末の基準価額を起点として指数化しています。  
※分配金再投資基準価額は、当ファンドに過去10年間、分配実績があった場合に、当該分配金(税引前)を再投資したものとして計算した理論上のものであることにご留意ください。

分配の推移(税引前、1万口当たり)

2022年9月	2022年12月	2023年3月	2023年6月	2023年9月	設定来累計
15円	15円	15円	15円	15円	3,215円

主要な資産の状況

<資産構成比率>

組入資産	比率
PIMCOバミューダ U.S. ロー・デュレーション・ファンド	39.06%
PIMCOバミューダ フォーリン・ロー・デュレーション・ファンド	59.66%
現金その他	1.28%

※対純資産総額比です。  
※四捨五入の関係で合計が100%にならない場合があります。

<債券の組入上位5カ国>\*

国名	比率
米国	76%
カナダ	9%
日本	5%
英国	4%
ブラジル	3%

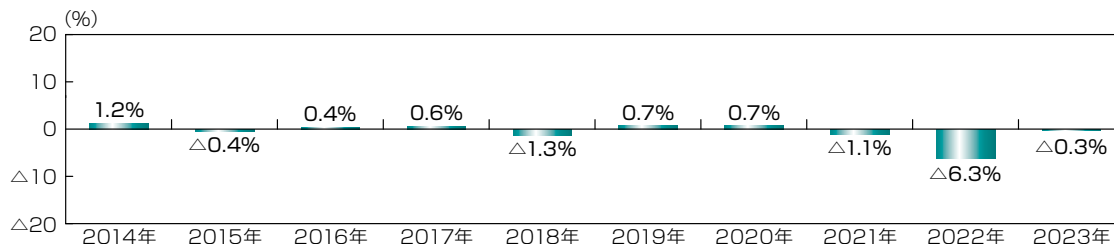
<債券のセクター別構成比率>\*

セクター	比率
国債・エージェンシー債	11%
モーゲージ債	39%
投資適格債	16%
ハイイールド債	4%
エマージング債	2%
その他	1%
キャッシュ等および短期債	27%

※短期債は残存1年未満の債券です。  
※四捨五入の関係で合計が100%にならない場合があります。

\*当該情報は組み入れられている債券・短期金融資産等の数値です。  
\*上記比率等は、組入外国投資信託をベースとした、ピムコジャパンリミテッドから提供された情報です。

年間収益率の推移



※ファンドの年間収益率は、分配金(税引前)を再投資したものとして計算しております。  
※当ファンドには、ベンチマークはありません。  
※2023年は、2023年9月末までの騰落率です。

※ファンドの運用実績はあくまで過去の実績であり、将来の運用成果を約束するものではありません。  
※ファンドの運用状況は別途、委託会社のホームページで開示しています。

## お申込みメモ

購入単位	販売会社が定める単位 ※販売会社の照会先にお問い合わせください。
購入価額	購入申込受付日の翌営業日の基準価額
購入代金	販売会社が指定する日までにお支払いください。
購入申込不可日	販売会社の営業日であっても、購入申込日がニューヨーク証券取引所の休業日に該当する場合は、購入の申込みの受付は行ないません。詳しくは、販売会社にお問い合わせください。
換金単位	1口単位 ※販売会社によって異なる場合があります。
換金価額	換金申込受付日の翌営業日の基準価額
換金代金	原則として、換金申込受付日から起算して5営業日目からお支払いします。
換金申込不可日	販売会社の営業日であっても、換金申込日が下記のいずれかに該当する場合は、換金の申込みの受付は行ないません。詳しくは、販売会社にお問い合わせください。 ・ニューヨーク証券取引所の休業日 ・換金申込日から換金代金の支払開始日までの間(換金申込日および換金代金の支払開始日を除きます。)の全ての日がニューヨーク証券取引所の休業日に当たる場合
申込締切時間	原則として、販売会社の営業日の午後3時までに、販売会社所定の事務手続きが完了したものを当日の受付分とします。
購入の申込期間	2023年12月6日から2024年6月5日までとします。 ※上記期間満了前に有価証券届出書を提出することによって更新されます。
換金制限	信託財産の資金管理を円滑に行なうため、1日1件5億円を超える換金には対応できない場合があります。また、大口の換金には別途制限を設ける場合があります。
購入・換金申込受付の中止及び取消し	委託会社は、投資対象とする投資信託証券への投資ができない場合、投資対象とする投資信託証券からの換金ができない場合、金融商品取引所における取引の停止、決済機能の停止、その他やむを得ない事情があるときは、購入および換金の申込みの受付を中止すること、および既に受け付けた購入および換金の申込みの受付を取り消すことができます。
信託期間	2026年9月4日まで(2001年9月7日設定)
繰上償還	委託会社は、受託会社と合意の上、信託契約を解約し繰上償還させることができます。
決算日	毎年3月、6月、9月、12月の各5日(休業日の場合は翌営業日)
収益分配	年4回、分配方針に基づいて分配を行ないます。 ※原則として、分配金は再投資されます。
信託金の限度額	1兆円
公告	日本経済新聞に掲載します。
運用報告書	年2回(3月、9月)および償還後に交付運用報告書は作成され、知れている受益者に対して交付されます。
課税関係	課税上は、株式投資信託として取り扱われます。 ・公募株式投資信託は税法上、少額投資非課税制度(NISA)の適用対象です。 ※2024年1月1日以降、公募株式投資信託は税法上、一定の要件を満たした場合にNISAの適用対象となります。詳しくは、販売会社にお問い合わせください。 ・配当控除の適用はありません。 ・益金不算入制度は適用されません。

# ファンドの費用・税金

## ファンドの費用

### 投資者が直接的に負担する費用

購入時手数料	ありません。
信託財産留保額	ありません。

### 投資者が信託財産で間接的に負担する費用

運用管理費用 (信託報酬)	当ファンド	<p>ファンドの日々の純資産総額に対し年率0.5104%(税抜0.464%) 運用管理費用は、日々計上され、毎計算期末または信託終了のときに、信託財産から支払われます。</p> <p style="text-align: center;">＜運用管理費用の配分(年率)＞</p> <table border="1" style="margin-left: auto; margin-right: auto;"> <tr> <td colspan="4">運用管理費用(信託報酬)＝運用期間中の基準価額×信託報酬率</td> </tr> <tr> <td>合計</td> <td>委託会社</td> <td>販売会社</td> <td>受託会社</td> </tr> <tr> <td>0.464%</td> <td>0.134%</td> <td>0.300%</td> <td>0.030%</td> </tr> </table> <table border="1" style="margin-left: auto; margin-right: auto;"> <tr> <td>委託会社</td> <td>委託した資金の運用の対価</td> </tr> <tr> <td>販売会社</td> <td>運用報告書など各種書類の送付、口座内でのファンドの管理、購入後の情報提供などの対価</td> </tr> <tr> <td>受託会社</td> <td>運用財産の管理、委託会社からの指図の実行の対価</td> </tr> </table> <p>※表中の率は税抜です。別途消費税がかかります。 ※投資顧問会社が受ける報酬は、上記委託会社が受ける運用管理費用の中から支払います。</p>	運用管理費用(信託報酬)＝運用期間中の基準価額×信託報酬率				合計	委託会社	販売会社	受託会社	0.464%	0.134%	0.300%	0.030%	委託会社	委託した資金の運用の対価	販売会社	運用報告書など各種書類の送付、口座内でのファンドの管理、購入後の情報提供などの対価	受託会社	運用財産の管理、委託会社からの指図の実行の対価
	運用管理費用(信託報酬)＝運用期間中の基準価額×信託報酬率																			
	合計	委託会社	販売会社	受託会社																
0.464%	0.134%	0.300%	0.030%																	
委託会社	委託した資金の運用の対価																			
販売会社	運用報告書など各種書類の送付、口座内でのファンドの管理、購入後の情報提供などの対価																			
受託会社	運用財産の管理、委託会社からの指図の実行の対価																			
投資対象とする 投資信託証券	純資産総額に対し年率0.236%程度																			
実質的な負担	<b>純資産総額に対し年率0.7464%(税抜0.7%)程度</b> ※投資対象とする投資信託証券の組入比率などにより変動します。																			
その他の費用・手数料	<p>監査費用、組入有価証券の売買委託手数料、資産を外国で保管する場合の費用、借入金の利息および立替金の利息などがその都度、信託財産から支払われます。 ※監査費用は、監査法人などに支払うファンドの監査に係る費用です。 ※運用状況などにより変動するものであり、事前に料率、上限額などを表示することはできません。</p>																			

投資者の皆様にご負担いただくファンドの費用などの合計額については、保有期間や運用の状況などに応じて異なりますので、表示することができません。

## 税金

- ・税金は表に記載の時期に適用されます。
- ・以下の表は、個人投資者の源泉徴収時の税率であり、課税方法等により異なる場合があります。

時 期	項 目	税 金
分配時	所得税および地方税	配当所得として課税 普通分配金に対して20.315%
換金(解約)時および償還時	所得税および地方税	譲渡所得として課税 換金(解約)時および償還時の差益(譲渡益)に対して20.315%

- ※少額投資非課税制度「愛称:NISA(ニーサ)」および未成年者少額投資非課税制度「愛称:ジュニアNISA」をご利用の場合、毎年、一定額の範囲で新たに購入した公募株式投資信託などから生じる配当所得および譲渡所得が一定期間非課税となります。ご利用になれるのは、販売会社で非課税口座を開設するなど、一定の条件に該当する方が対象となります。なお、他の口座で生じた配当所得・譲渡所得との損益通算はできません。詳しくは、販売会社にお問い合わせください。
- ※2024年1月1日以降、NISAをご利用の場合、一定の額を上限として、毎年、一定額の範囲で新たに購入した公募株式投資信託などから生じる配当所得および譲渡所得が無期限で非課税となります。ご利用になれるのは、販売会社で非課税口座を開設するなど、一定の条件に該当する方が対象となり、税法上の要件を満たした商品を購入した場合に限り、非課税の適用を受けることができます。詳しくは、販売会社にお問い合わせください。
- ※外国税額控除の適用となった場合には、分配時の税金が上記と異なる場合があります。
- ※法人の場合は上記とは異なります。
- ※上記は2023年12月5日現在のものですので、税法が改正された場合等には、税率等が変更される場合があります。税金の取扱いの詳細については、税務専門家等に確認されることをお勧めします。

A series of horizontal dashed lines for writing, spanning the width of the page.



A series of horizontal dashed lines for writing, spaced evenly down the page.

**nikko am**  
Nikko Asset Management