

第18期末（2024年2月13日）

基準価額	12,639円
純資産総額	71億円
騰落率	20.8%
分配金	2,200円

J P X日経400 アクティブ・オープン 米ドル投資型

【愛称】 J P Xジャスト
追加型投信／国内／株式

交付運用報告書

作成対象期間：2023年8月11日～2024年2月13日

第18期（決算日 2024年2月13日）

受益者の皆様へ

平素は格別のご愛顧を賜り厚く御礼申し上げます。

さて「J P X日経400アクティブ・オープン米ドル投資型」は、このたび第18期の決算を行いました。

当ファンドは、「クレディ・スイス・ユニバーサル・トラスト（ケイマン）IIーニッセイ・ジャパン・エクイティ・アクティブ・ファンド（適格機関投資家限定）米ドル・クラス」への投資を通じて、国内の金融商品取引所上場株式を実質的な主要投資対象とするとともに、為替取引を活用し米ドルへの投資効果の享受をめざすことにより、信託財産の中長期的な成長を図ることを目標に運用を行いました。ここに運用状況をご報告申し上げます。

今後ともいっそうのご愛顧を賜りますようお願い申し上げます。

商品内容、運用状況などについてのお問い合わせ先

コールセンター **0120-762-506**

(9:00～17:00 土日祝日・年末年始を除く)

ホームページ <https://www.nam.co.jp/>

お客様の口座内容に関するご照会は、
お申し込みされた販売会社にお問い合わせください。



ニッセイアセットマネジメント株式会社

東京都千代田区丸の内1-6-6

当ファンドは、投資信託約款において、運用報告書（全体版）に記載すべき事項を、電磁的方法によりご提供する旨を定めており、下記の手順で運用報告書（全体版）をダウンロードすることができます。また、運用報告書（全体版）は、受益者のご請求により交付されます。交付をご請求される方は、販売会社までお問い合わせください。

【ダウンロード方法】上記ホームページ→ファンド検索→ファンド名入力→ファンド詳細ページ→運用レポート→運用報告書（全体版）

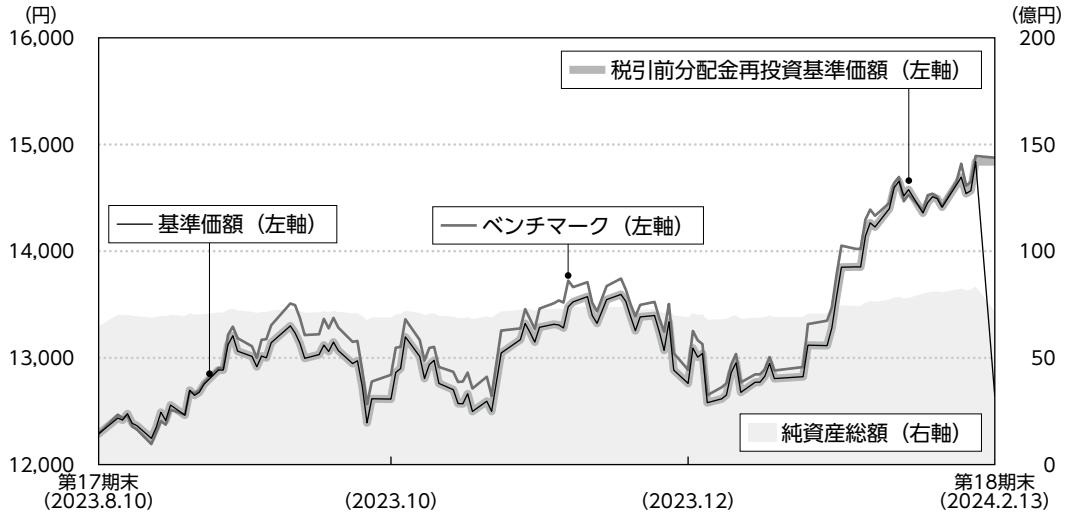
UD FONT

ユニバーサルデザイン（UD）の考えに基づいた見やすいデザインの文字を採用しています。

運用経過

2023年8月11日～2024年2月13日

基準価額等の推移



第18期首	12,289円	既払分配金	2,200円
第18期末	12,639円	騰落率 (分配金再投資ベース)	20.8%

(注1) 税引前分配金再投資基準価額は、分配金(税引前)を分配時に再投資したものとみなして計算したもので、ファンド運用の実質的なパフォーマンスを示すものであり、前期末の基準価額にあわせて再指数化しています。

(注2) 分配金を再投資するかどうかについてはお客様がご利用のコースにより異なります。また、ファンドの購入価額により課税条件も異なります。したがって、お客様の損益の状況を示すものではありません。

(注3) ベンチマークはJ P X日経インデックス400(米ドルベース)で、前期末の基準価額にあわせて再指数化しています。なおベンチマークの詳細につきましては、後掲の「指数に関して」をご参照ください。

■ 基準価額の主な変動要因

<上昇要因>

- ・ 8月下旬から9月上旬にかけて、米金利の上昇により金融株が上昇したことや円安基調となったことから自動車株などが上昇したこと
- ・ 10月下旬以降、人工知能(AI)の普及を受けて中長期的な需要拡大の期待感が高まり半導体関連株が上昇したこと
- ・ 1月以降、再び円安基調となったことから自動車株や商社株等の円安恩恵銘柄が上昇したこと

<下落要因>

- ・ 9月中旬から10月上旬にかけて、バリュエーション(企業の利益・資産など、本来の企業価値と比較して、相対的な株価の割高・割安を判断する指標)調整に伴い半導体関連株や商社株が下落したこと

1万口当たりの費用明細

項目	第18期		項目の概要
	金額	比率	
信託報酬	76円	0.576%	信託報酬＝期中の平均基準価額×信託報酬率× $\frac{\text{期中の日数}}{\text{年間の日数}}$ 期中の平均基準価額は13,193円です。
(投信会社)	(22)	(0.169)	ファンドの運用、法定書類等の作成、基準価額の算出等の対価
(販売会社)	(52)	(0.393)	購入後の情報提供、運用報告書等各種書類の送付、口座内でのファンドの管理および事務手続き等の対価
(受託会社)	(2)	(0.014)	ファンドの財産の保管・管理、委託会社からの指図の実行等の対価
その他費用	0	0.002	その他費用＝期中のその他費用／期中の平均受益権口数
(監査費用)	(0)	(0.002)	公募投資信託は、外部の監査法人等によるファンドの会計監査が義務付けられているため、当該監査にかかる監査法人等に支払う費用
(その他)	(0)	(0.000)	・信託事務の諸費用：信託財産に関する租税、信託事務の処理に要する諸費用 ・借入金の利息：受託会社等から一時的に資金を借り入れた場合（立替金も含む）に発生する利息
合計	76	0.578	

(注1) 期中の費用（消費税のかかるものは消費税を含む）は追加、解約によって受益権口数に変動があるため、項目の概要の簡便法により算出した結果です。なお、その他費用は、このファンドが組み入れているマザーファンドが支払った金額のうち、このファンドに対応するものを含みます。

(注2) 金額欄は各項目ごとに円未満は四捨五入しています。

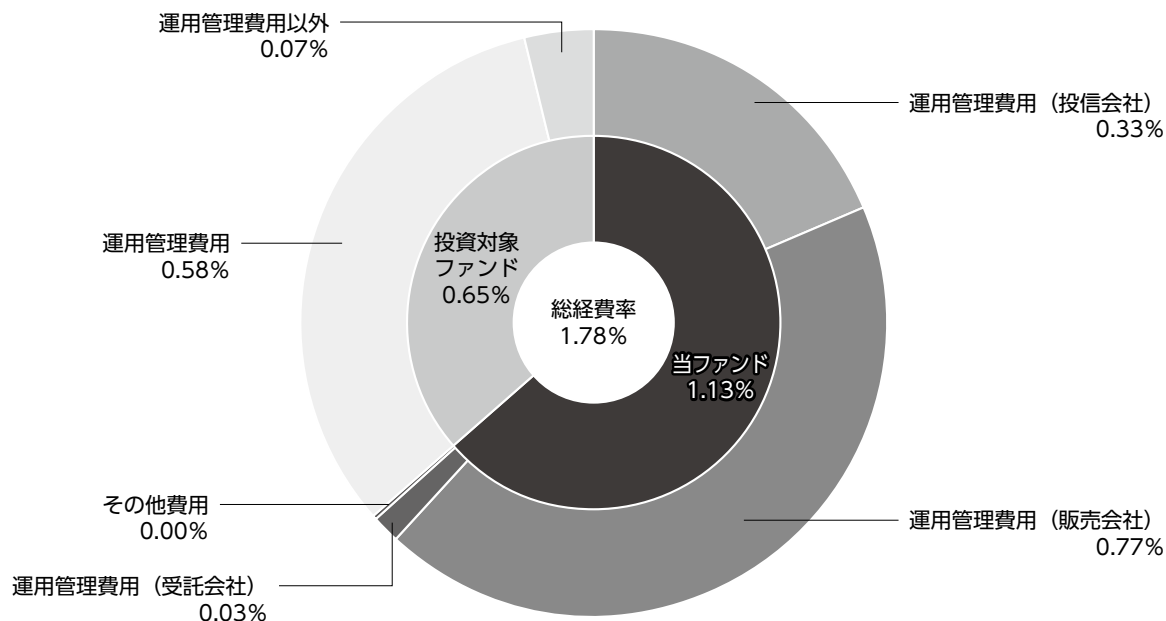
(注3) 比率欄は「1万口当たりのそれぞれの費用金額」を期中の平均基準価額で除して100を乗じたもので、項目ごとに小数第3位未満は四捨五入しています。

(注4) 各項目の費用は、当ファンドが組み入れている外国投資信託証券が支払った費用を含みません（マザーファンドを除く）。

(参考情報)

■ 総経費率

期中の運用・管理にかかった費用の総額（原則として、募集手数料、売買委託手数料および有価証券取引税を除く）を期中の平均受益権口数に期中の平均基準価額（1口当たり）を乗じた数で除した**総経費率（年率）は1.78%**です。



総経費率 (①+②+③)	1.78%
①当ファンドの費用の比率	1.13%
②投資対象ファンドの運用管理費用の比率	0.58%
③投資対象ファンドの運用管理費用以外の比率	0.07%

(注1) ①の費用は1万口当たりの費用明細において用いた簡便法により算出したものです。

(注2) 各費用は、原則として、募集手数料、売買委託手数料および有価証券取引税を含みません。

(注3) 各比率は、年率換算した値です。

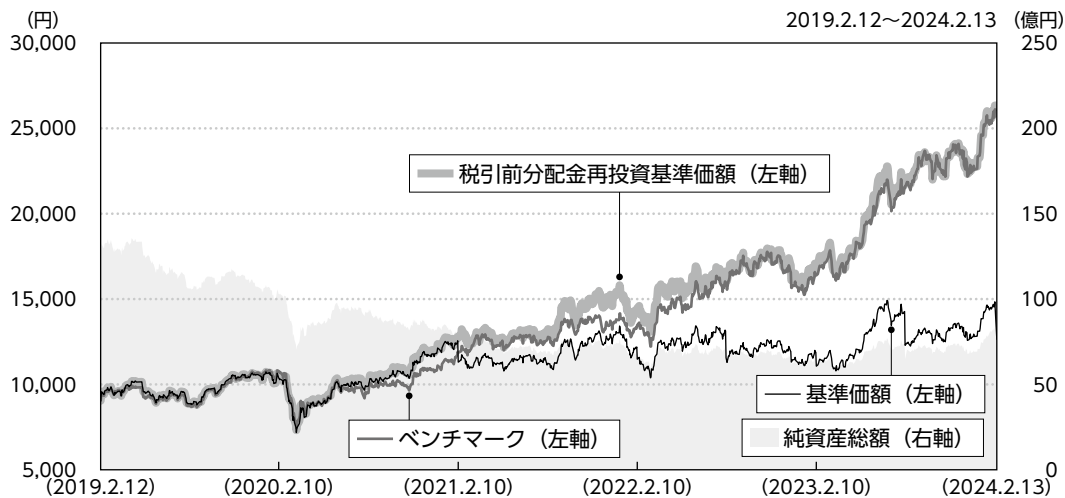
(注4) 投資対象ファンドとは、当ファンドが組み入れている投資信託証券（マザーファンドを除く）です。

(注5) ①の費用は、マザーファンドが支払った費用を含み、投資対象ファンドが支払った費用を含みません。

(注6) ①の費用と②③の費用は、計上された期間が異なる場合があります。

(注7) 上記の前提条件で算出したものです。このため、これらの値はあくまでも参考であり、実際に発生した費用の比率とは異なります。

最近5年間の基準価額等の推移



(注1) 税引前分配金再投資基準価額は、分配金(税引前)を分配時に再投資したものとみなして計算したもので、ファンド運用の実質的なパフォーマンスを示すものであり、2019年2月12日の基準価額にあわせて再指数化しています。

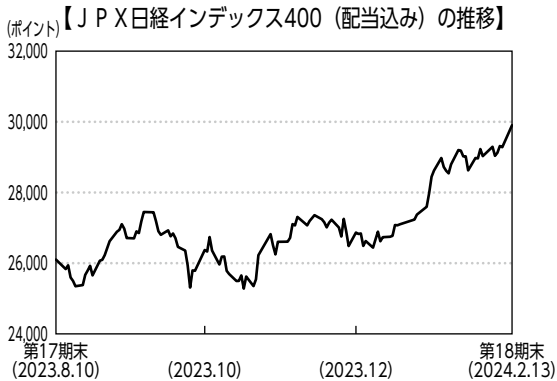
(注2) 分配金を再投資するかどうかについてはお客様がご利用のコースにより異なります。また、ファンドの購入価額により課税条件も異なります。したがって、お客様の損益の状況を示すものではありません。

(注3) ベンチマークは2019年2月12日の基準価額にあわせて再指数化しています。

決算日		2019年 2月12日	2020年 2月10日	2021年 2月10日	2022年 2月10日	2023年 2月10日	2024年 2月13日
基準価額 (分配前)	(円)	9,042	10,381	11,306	11,477	11,069	12,639
期間分配金合計 (税引前)	(円)	—	200	1,200	1,300	2,300	4,200
税引前分配金再投資基準価額の騰落率	(%)	—	17.0	20.5	13.5	16.8	55.9
ベンチマーク騰落率	(%)	—	19.2	10.0	13.7	21.6	59.1
純資産総額	(百万円)	12,488	10,285	7,304	6,445	6,030	7,182

投資環境

国内株式市況

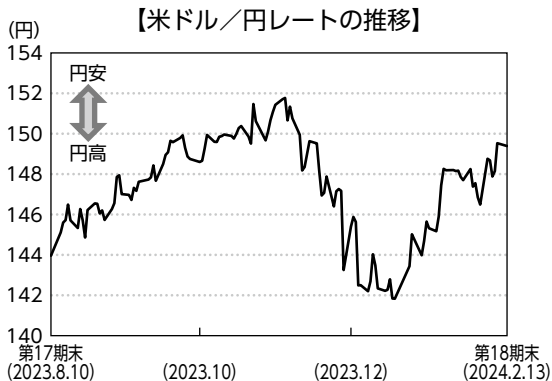


(注) ブルームバーグのデータを使用しています。

当期の国内株式市場は、円安の一服や中国の景気低迷長期化懸念により一時的に下落する場面がありました。底堅い景気動向や日本企業の収益性改善への取り組みが評価され、おおむね上昇基調で推移しました。

期初は円安恩恵銘柄主導で上昇しましたが、9月に入ると一時的に調整する場面も見られました。10月以降は半導体株への期待感が再燃したことや、1月以降、再び円安恩恵銘柄の業績期待拡大により上昇が続き、結局、期を通じて見ると堅調に上昇して当期末を迎えました。

為替市況



(注) 対顧客電信売買相場仲値のデータを使用しています。

当期の米ドル／円相場は一時円高に向かう場面もありましたが、米国の高金利環境が継続したことから、円安トレンドを示す展開となりました。

期初を1米ドル145円近辺でスタートした後、米金利の上昇を受けて円安トレンドとなりましたが、11月上旬をピークに米金利の低下にあわせて円高が進行しました。

一方で、米経済は底堅く、米金利の調整は比較的早期に終了しました。1月以降は再び円安トレンドに戻り、1米ドル150円近辺で当期末を迎えました。

ポートフォリオ

■当ファンド

外国投資信託証券への投資を通じて、国内の金融商品取引所上場株式を実質的な主要投資対象とするとともに、為替取引を活用し米ドルへの投資効果の享受をめざすことにより、信託財産の中長期的な成長を図ることを目標に運用を行いました。

■クレディ・スイス・ユニバーサル・トラスト (ケイマン) II-ニッセイ・ジャパン・エクイティ・アクティブ・ファンド (適格機関投資家限定) 米ドル・クラス

国内株式の銘柄選択については、J P X日経インデックス400構成銘柄および同指数に採用が見込まれる銘柄の中から、株価上昇が期待される銘柄に厳選して投資を行い、中長期的観点からJ P X日経インデックス400（配当込み）を上回る投資成果の獲得をめざしました。円建て資産については、原則として「円売り／米ドル買い」の為替取引を行い、米ドルへの投資効果を享受することをめざしました。

業種配分については、当期末時点で組入比率の高い順に、電気機器（33.9%）、銀行業（10.9%）、卸売業（9.5%）としています。

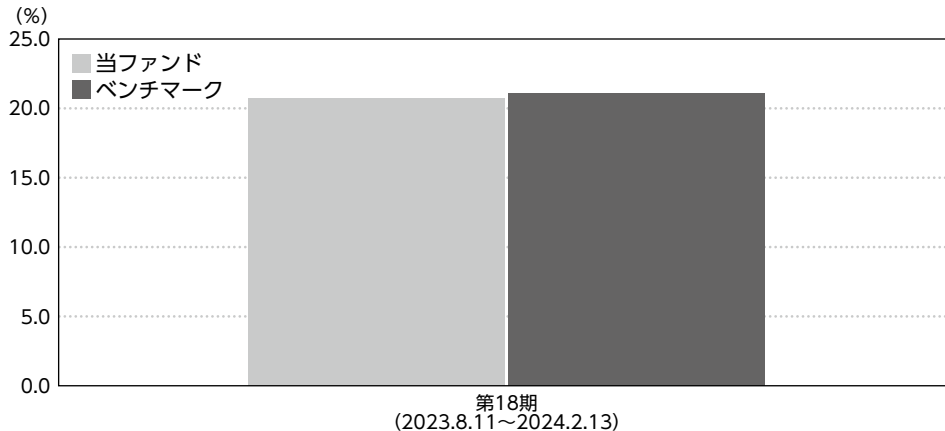
（注1）比率は対組入株式評価額比で、当期末の基準価額に反映される海外前営業日基準のデータです。

（注2）業種は東証33業種分類によるものです。

■ニッセイマネーマーケットマザーファンド

円建ての短期公社債および短期金融商品に投資を行い、安定した収益と流動性の確保をめざしました。

ベンチマークとの差異



当期の税引前分配金再投資基準価額騰落率は+20.8%となり、ベンチマーク騰落率（+21.1%）を下回りました。

これは組み入れている外国投資信託証券において、東南アジアの景気減速と競争環境悪化が懸念されたロート製薬（医薬品）、株価材料に乏しかった丸紅（卸売業）、主要株主の持ち株売却により需給環境悪化が懸念されたソシオネクスト（電気機器）を保有していたことによるものです。

（注）基準価額の騰落率は分配金込みです。

分配金

当期の分配金は、基準価額水準、市況動向、残存信託期間等を考慮の上、下表の通りとさせていただきます。なお、分配に充てずに信託財産に留保した収益につきましては、元本部分と同一の運用を行います。

【分配原資の内訳（1万口当たり）】

項目	当期 2023年8月11日~2024年2月13日
当期分配金（税引前）	2,200円
対基準価額比率	14.83%
当期の収益	2,200円
当期の収益以外	－
翌期繰越分配対象額	3,314円

（注1）当期の収益、当期の収益以外は小数点以下切り捨てで算出しているため、合計が当期分配金と一致しない場合があります。

（注2）当期分配金の対基準価額比率は当期分配金（税引前）の期末基準価額（分配金込み）に対する比率で、ファンドの収益率とは異なります。

今後の運用方針

■当ファンド

引き続き、外国投資信託証券への投資を通じて、国内の金融商品取引所上場株式を実質的な主要投資対象とするとともに、為替取引を活用し米ドルへの投資効果の享受をめざすことにより、信託財産の中長期的な成長を図ることを目標に運用を行います。

■クレディ・スイス・ユニバーサル・トラスト (ケイマン) II-ニッセイ・ジャパン・エクイティ・アクティブ・ファンド (適格機関投資家限定) 米ドル・クラス

今後も国内外の金融政策の行方やインフレ、米中通商政策などの不透明要因が相場の上値を抑える波乱要因になると想定されます。加えて、米国など主要国においてリーダーを決める選挙が相次ぐこともあり、地政学リスクの上昇も懸念されます。

一方で、先行きが不透明な環境下にあっても中長期の成長シナリオが不変な銘柄に関しては、購入機会を探る局面であるとも考えており、引き続き、各国の経済・金融政策や地政学リスクなどの外部要因による相場変動には柔軟に対応していく方針です。

当ファンドのポートフォリオ構築にあたっては、「構造的な背景からROE（自己資本利益率）水準や営業利益水準を高位に保ち、今後さらに改善が見込まれる銘柄」をコア銘柄としています。

今後も個別企業とのミーティングや徹底した調査・分析に基づく中長期業績予測をもとに、割安と判断される銘柄に投資を行い、中長期的に株式市場全体の動きを上回る運用成果の獲得をめざします。

*上記は投資対象ファンドにおける国内株式の見直しおよび運用方針です。

■ニッセイマネーマーケットマザーファンド

円建ての短期公社債および短期金融商品に投資を行い、安定した収益と流動性の確保をめざします。

ファンドデータ

当ファンドの組入資産の内容

組入ファンド

	第18期末 2024年2月13日
クレディ・スイス・ユニバーサル・ トラスト（ケイマン）II－ニッセイ・ ジャパン・エクイティ・アクティブ・ ファンド（適格機関投資家限定） 米ドル・クラス	97.0%
ニッセイマネーマーケットマザーファンド	0.0

（注1）組入比率は純資産総額に対する評価額の割合です。

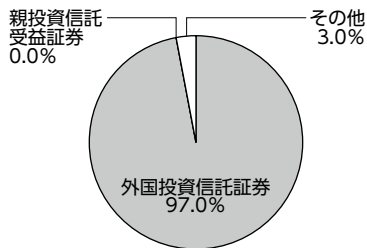
（注2）組入全ファンドを記載しています。

純資産等

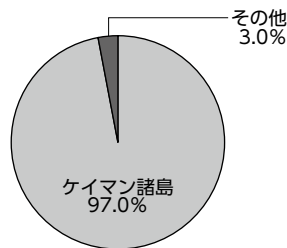
項目	第18期末 2024年2月13日
純資産総額	7,182,249,198円
受益権総口数	5,682,790,666口
1万口当たり基準価額	12,639円

（注）当期間中における追加設定元本額は893,793,130円、同解
約元本額は478,374,731円です。

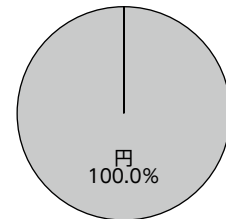
資産別配分



国別配分



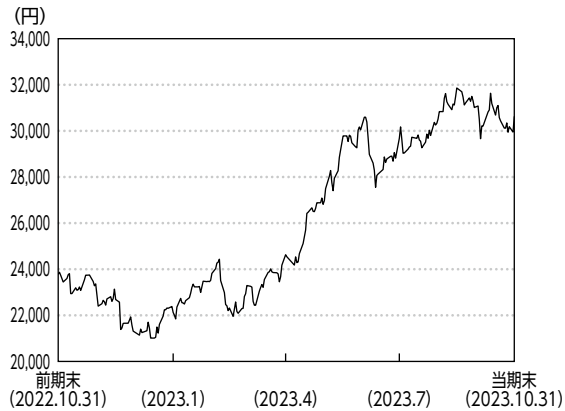
通貨別配分



（注）資産別・国別・通貨別配分は、2024年2月13日現在のものであり、比率は純資産総額に対する評価額の割合です。なお、国別配分はニッセイアセットマネジメントの分類によるものです。

クレディ・スイス・ユニバーサル・トラスト（ケイマン）IIーニッセイ・ジャパン・エクイティ・アクティブ・ファンド（適格機関投資家限定）米ドル・クラスの概要

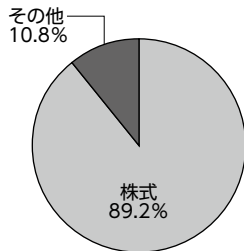
■ 税引前分配金再投資基準価額の推移



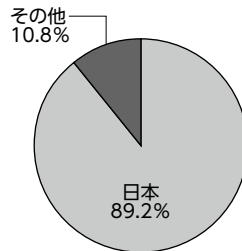
■ 上位銘柄

銘柄名	通貨	比率
MITSUBISHI UFJ FINANCIAL	円	6.4%
TOKIO MARINE HOLDINGS INC	円	5.6
TOYOTA MOTOR CORP	円	5.5
HITACHI LTD	円	4.8
KEYENCE CORP	円	4.2
NISSAN CHEMICAL CORP	円	2.9
SONY GROUP CORP	円	2.9
NIPPON YUSEN KK	円	2.8
FUJITSU LIMITED	円	2.8
MARUBENI CORP	円	2.7
組入銘柄数		46

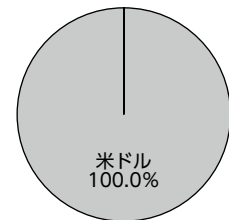
■ 資産別配分



■ 国別配分



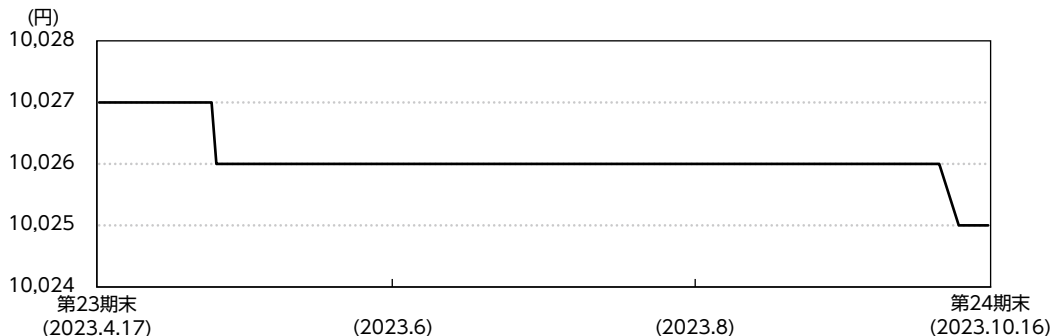
■ 通貨別配分



- (注1) 税引前分配金再投資基準価額の推移は、外国投資信託証券の直近の決算期のものであり、前期末の基準価額にあわせて再指数化しています。
- (注2) 上位銘柄、資産別・国別・通貨別配分は2023年10月31日のデータの入手が困難なため、外国投資信託証券決算日（2022年10月31日現在）のものであります。比率は外国投資信託証券の純資産総額に対する評価額の割合です。なお、国別配分はクレディ・スイス・マネジメント（ケイマン）リミテッドの分類によるものです。
- (注3) 1万口当たりの費用明細につきましては、入手が困難であるため記載していません。
- (注4) 通貨別配分については、実質組入比率を記載しています。
- (注5) 全銘柄に関する詳細な情報につきましては、運用報告書（全体版）の投資有価証券明細表をご参照下さい。

ニッセイマネーマーケットマザーファンドの概要

■ 基準価額の推移



■ 上位銘柄

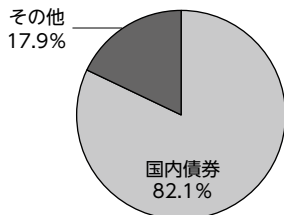
銘柄名	通貨	比率
第132回 共同発行市場公募地方債	円	21.6%
平成26年度第4回 京都府公募公債	円	13.9
第202回 政保日本高速道路保有・債務返済機構債券	円	13.9
平成25年度第11回 埼玉県公募公債	円	12.0
第727回 東京都公募公債	円	11.0
令和元年度第1回 長崎県公募公債	円	7.8
第1121回 国庫短期証券	円	1.9
組入銘柄数		7

■ 1万口当たりの費用明細

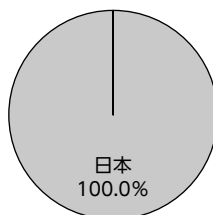
2023.4.18~2023.10.16

項目	金額
その他費用 (その他)	0円 (0)
合計	0

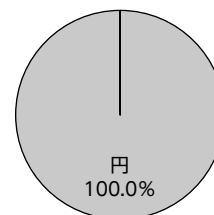
■ 資産別配分



■ 国別配分



■ 通貨別配分



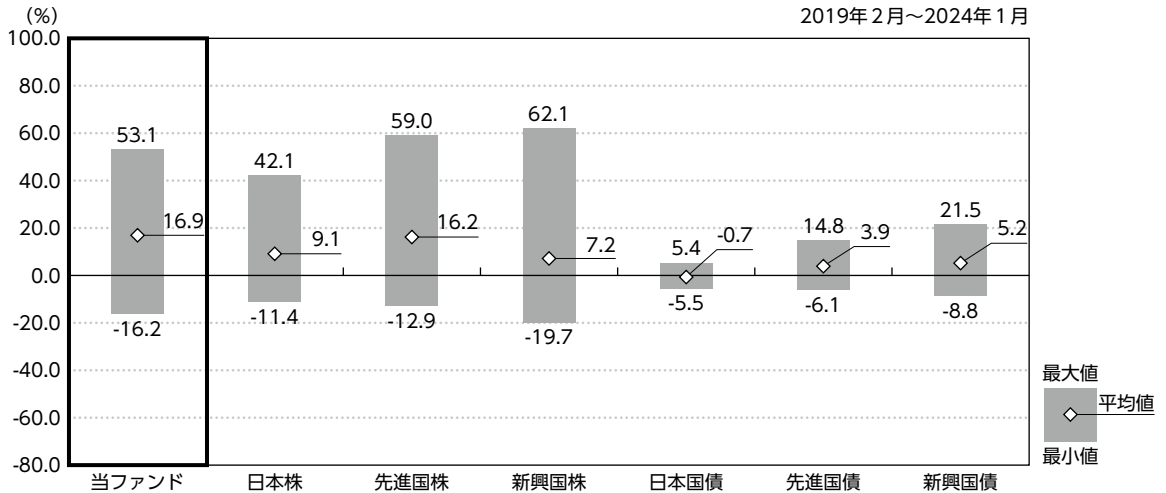
(注1) 基準価額の推移および1万口当たりの費用明細は、マザーファンドの直近の決算期のものであり、費用項目の金額欄は各項目ごとに円未満は四捨五入しています。項目の詳細につきましては、前掲の費用項目の概要をご参照ください。

(注2) 上位銘柄、資産別・国別・通貨別配分は、マザーファンド決算日(2023年10月16日現在)のものであり、比率はマザーファンドの純資産総額に対する評価額の割合です。なお、国別配分はニッセイアセットマネジメントの分類によるものです。

(注3) 全銘柄に関する詳細な情報につきましては、運用報告書(全体版)の組入有価証券明細表をご参照ください。

参考情報

■ 代表的な資産クラスとの騰落率の比較



(注1) 上記は、当ファンドの騰落率（税引前分配金再投資基準価額騰落率）と代表的な資産クラスの騰落率を比較したものであり、各資産クラスは当ファンドの投資対象を表しているものではありません。

(注2) 上記期間の各月末における直近1年間の騰落率の平均・最大・最小を、当ファンドおよび他の代表的な資産クラスについて表示したものであり、決算日に対応した数値とは異なります。

< 代表的な資産クラスにおける各資産クラスの指数 >

- 日本株・・・TOPIX（東証株価指数）（配当込み）
- 先進国株・・・MSCIコクサイ・インデックス（配当込み、円ベース）
- 新興国株・・・MSCIエマーシング・マーケット・インデックス（配当込み、円ベース）
- 日本国債・・・NOMURA-BPI 国債
- 先進国債・・・FTSE世界国債インデックス（除く日本、円ベース）
- 新興国債・・・JPモルガンGBI-EMグローバル・ディバーシファイド（円ベース）

- ・すべての資産クラスが当ファンドの投資対象とは限りません。
- ・海外の指数は、「為替ヘッジなし（対円）」の指数を採用しています。

*各資産クラスの指数につきましては、後掲の「指数に関して」をご参照ください。

指数に関して

■ファンドのベンチマーク等について

- ・ J P X日経インデックス400（米ドルベース）

「J P X日経インデックス400」は、株式会社 J P X総研（以下「J P X総研」といいます）および株式会社日本経済新聞社（以下「日経」といいます）によって独自に開発された手法によって算出される著作物であり、J P X総研および日経は、「J P X日経インデックス400」自体および「J P X日経インデックス400」を算定する手法に対して、著作権その他一切の知的財産権を有しています。「J P X日経インデックス400」を示す標章に関する商標権その他の知的財産権は、すべて J P X総研、株式会社日本取引所グループおよび日経に帰属しています。当ファンドは、ニッセイアセットマネジメント株式会社の責任のもとで運用されるものであり、J P X総研および日経は、その運用および当ファンドの取引に関して、一切の責任を負いません。J P X総研および日経は、「J P X日経インデックス400」を継続的に公表する義務を負うものではなく、公表の誤謬、遅延または中断に関して、責任を負いません。J P X総研および日経は、「J P X日経インデックス400」の構成銘柄、計算方法、その他「J P X日経インデックス400」の内容を変える権利および公表を停止する権利を有しています。なお、「米ドルベース」とは、円ベースのインデックス（配当込み）の騰落率に「為替取引によるプレミアム／コスト」と為替変動要因による「為替差益／差損」を加え委託会社が独自に算出したものです。

■代表的な資産クラスにおける各資産クラスの指数について

- ・ T O P I X（東証株価指数）の指数値および同指数にかかる標章または商標は、株式会社 J P X総研または株式会社 J P X総研の関連会社（以下「J P X」といいます）の知的財産であり、指数の算出、指数値の公表、利用など同指数に関するすべての権利・ノウハウおよび同指数にかかる標章または商標に関するすべての権利は J P Xが有します。J P Xは、同指数の指数値の算出または公表の誤謬、遅延または中断に対し、責任を負いません。
- ・ M S C I コクサイ・インデックスは、MSCI Inc.が公表している指数です。同指数に関する著作権、知的財産権、その他一切の権利はMSCI Inc.に帰属します。また、MSCI Inc.は同指数の内容を変更する権利および公表を停止する権利を有しています。
- ・ M S C I エマージング・マーケット・インデックスは、MSCI Inc.が公表している指数です。同指数に関する著作権、知的財産権、その他一切の権利はMSCI Inc.に帰属します。また、MSCI Inc.は同指数の内容を変更する権利および公表を停止する権利を有しています。
- ・ N O M U R A - B P I 国債とは、野村フィデューシャリー・リサーチ&コンサルティング株式会社が公表している指数で、その知的財産は同社に帰属します。なお、同社は、当ファンドの運用成果等に関し、一切責任を負いません。
- ・ F T S E 世界国債インデックスは、FTSE Fixed Income LLCにより運営されている債券インデックスです。同指数はFTSE Fixed Income LLCの知的財産であり、指数に関するすべての権利はFTSE Fixed Income LLCが有しています。
- ・ J P モルガン G B I - E M グローバル・ディバースファイドは、J P モルガン社が算出する債券インデックスであり、その著作権および知的所有権は同社に帰属します。

当ファンドの概要

商 品 分 類	追加型投信／国内／株式	
信 託 期 間	2015年2月12日～2028年8月10日	
運 用 方 針	外国投資信託証券への投資を通じて、国内の金融商品取引所上場株式を実質的な主要投資対象とするとともに、為替取引を活用し米ドルへの投資効果の享受をめざすことにより、信託財産の中長期的な成長を図ることを目標に運用を行います。	
主要運用対象	JPX日経400アクティブ・オープン 米ドル投資型	「クレディ・スイス・ユニバーサル・トラスト（ケイマン）II－ニッセイ・ジャパン・エクイティ・アクティブ・ファンド（適格機関投資家限定）米ドル・クラス」および「ニッセイマネーマーケットマザーファンド」
	クレディ・スイス・ユニバーサル・トラスト（ケイマン）II－ニッセイ・ジャパン・エクイティ・アクティブ・ファンド（適格機関投資家限定）米ドル・クラス	国内の金融商品取引所に上場している日本企業の株式
	ニッセイマネーマーケットマザーファンド	円建ての短期公社債および短期金融商品
運 用 方 法	以下の様な投資制限のもと運用を行います。 <ul style="list-style-type: none"> ・投資信託証券への投資割合には制限を設けません。 ・外貨建資産への直接投資は行いません。 ・株式への直接投資は行いません。 	
分 配 方 針	毎決算時に、原則として経費控除後の配当等収益および売買益等の全額を対象として、基準価額水準、市況動向、残存信託期間等を勘案して決定します。ただし、分配対象額が少額の場合には、分配を行わないこともあります。	