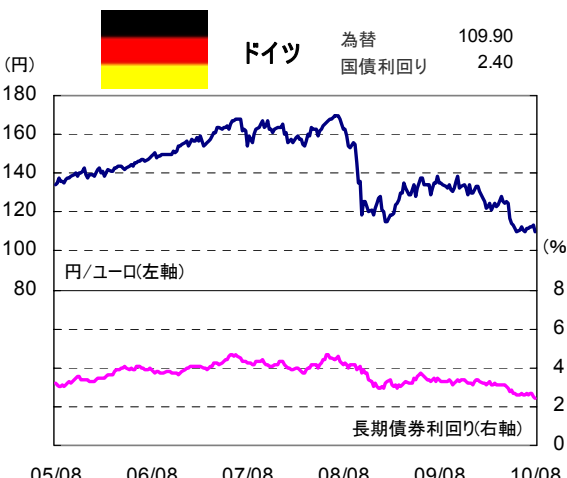
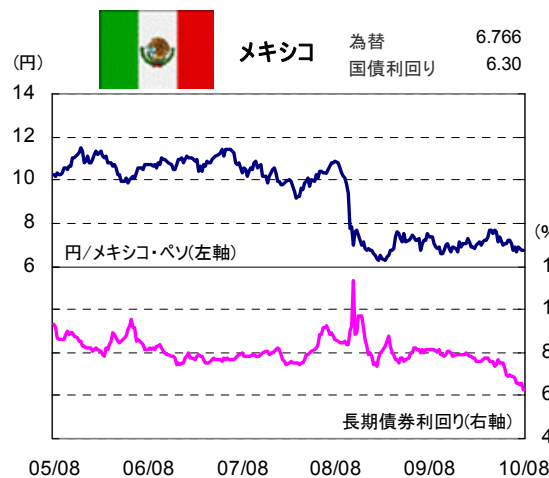
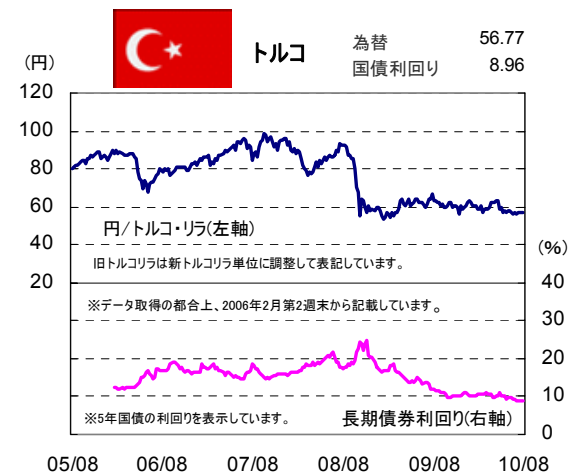
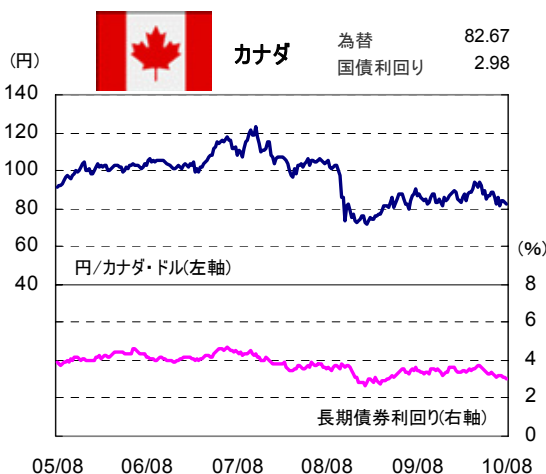
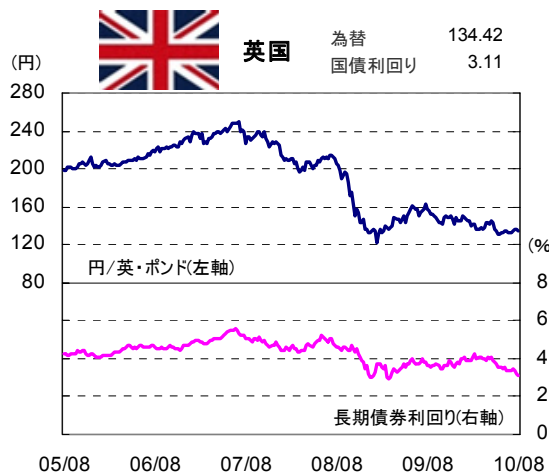


※原則として、残存期間が10年に近い国債の利回りを表示しています。

(出所:リッパートムソンロイター)

■当資料は、日興アセットマネジメントが「為替と長期金利(10年)の推移」についてお伝えすることなどを目的として作成した資料であり、特定ファンドの勧誘資料ではありません。また、当資料に掲載する内容は、弊社ファンドの運用に何等影響を与えるものではありません。

■投資信託は、値動きのある資産(外貨建資産は為替変動リスクもあります。)を投資対象としているため、基準価額は変動します。したがって、元金を割り込むことがあります。投資信託の申込み・保有・換金時には、費用をご負担いただく場合があります。詳しくは、投資信託説明書(交付目論見書)をご覧ください。



【各通貨(対円)の騰落率】(2010年8月第2週末現在)

為替(対円)	前週末比	前月末比	3か月前比	6か月前比	1年前比
オーストラリア・ドル	▲ 1.9%	▲ 1.5%	▲ 11.3%	▲ 3.6%	▲ 2.6%
ノルウェー・クローネ	▲ 3.5%	▲ 2.6%	▲ 12.7%	▲ 9.0%	▲ 10.3%
米・ドル	0.8%	▲ 0.3%	▲ 8.1%	▲ 4.6%	▲ 8.9%
デンマーク・クローネ	▲ 3.2%	▲ 2.5%	▲ 12.0%	▲ 12.3%	▲ 18.5%
ブラジル・レアル	0.2%	▲ 1.3%	▲ 9.8%	1.5%	▲ 4.2%
ニュージーランド・ドル	▲ 3.0%	▲ 3.0%	▲ 10.8%	▲ 3.9%	▲ 2.9%
英・ポンド	▲ 1.4%	▲ 0.8%	▲ 6.2%	▲ 7.0%	▲ 15.1%
カナダ・ドル	▲ 0.6%	▲ 1.5%	▲ 10.3%	▲ 2.0%	▲ 5.8%
トルコ・リラ	▲ 1.0%	▲ 0.9%	▲ 9.8%	▲ 5.8%	▲ 11.7%
メキシコ・ペソ	0.5%	▲ 1.0%	▲ 11.2%	▲ 1.8%	▲ 5.7%
ユーロ	▲ 3.2%	▲ 2.5%	▲ 11.9%	▲ 12.2%	▲ 18.5%

※騰落率がプラスの場合は円安、マイナスの場合は円高を表します。  
※前月比は、先週末と前月末の値との比率、3か月前比は、先週末と3か月前の月末値との比率、6か月前比は、先週末と6か月前の月末値との比率、1年前比は、先週末と12か月前の月末値との比率でそれぞれ計算しております。

※原則として、残存期間が10年に近い国債の利回りを表示しています。

(出所:リッパートムソンロイター)

■当資料は、日興アセットマネジメントが「為替と長期金利(10年)の推移」についてお伝えすることなどを目的として作成した資料であり、特定ファンドの勧誘資料ではありません。また、当資料に掲載する内容は、弊社ファンドの運用に何等影響を与えるものではありません。

■投資信託は、値動きのある資産(外貨建資産は為替変動リスクもあります。)を投資対象としているため、基準価額は変動します。したがって、元金を割り込むことがあります。投資信託の申込み・保有・換金時には、費用をご負担いただく場合があります。詳しくは、投資信託説明書(交付目録見書)をご覧ください。